



REPORTE DIARIO COVID MÉXICO

sábado, 16 de julio de 2022

JUL/22

CARLOS PENNA CHAROLET

Director | TRresearch INTERNATIONAL

<https://wa.me/524499193645>

TRresearch INTERNATIONAL se ha apegado al [Código ICC/ESOMAR](#) para la práctica de la Investigación de Mercados, Opinión y Social y del Análisis de Datos y a las [28 preguntas de ESOMAR](#) para ayudar al investigador en la compra de muestras online, además del [Código de Ética](#) y Prácticas Profesionales y a las [Mejores Prácticas para la Investigación](#) de la American Association for Public Opinion Research (AAPOR) y al [Código de Ética](#) de la WAPOR "El cumplimiento de lineamientos como los de AAPOR o ESOMAR en este estudio no implica, en ningún caso, que algún Organismo Público avale la calidad de los resultados o conclusiones que se deriven de dicho estudio".

Fuente: <https://www.gob.mx/salud/documentos/informe-tecnico-diario-covid19-2022> | www.TRresearch.Mx |



GreenBook
BLOG



ACCREDITED
BUSINESS





REPORTE COVID MÉXICO

El sábado, 16 de julio de 2022 se registraron

31,173

71

CONTAGIOS

MUERTES

Fuente: <https://www.gob.mx/salud/documentos/informe-tecnico-diario-covid19-2022> | www.TRResearch.Mx |





REPORTE COVID MÉXICO

El sábado, 16 de julio de 2022 se registraron

1,299

CONTAGIOS POR HORA

Fuente: <https://www.gob.mx/salud/documentos/informe-tecnico-diario-covid19-2022> | www.TRResearch.Mx |





REPORTE COVID MÉXICO

El sábado, 16 de julio de 2022 se registraron

3.0

MUERTES POR HORA

Fuente: <https://www.gob.mx/salud/documentos/informe-tecnico-diario-covid19-2022> | www.TRResearch.Mx |





MUERTES COVID-19 MÉXICO

REPORTE DIARIO (SEC. SALUD) 326,491

EXCESO MORTALIDAD (S09) 167,938

TOTAL 494,429

Fuente: <https://www.gob.mx/salud/documentos/informe-tecnico-diario-covid19-2022> | www.TRResearch.Mx |





CONTAGIOS

32,195

9,342

5,986

36,334

37,346

34,885

34,567

sábado, 9 de julio de 2022

domingo, 10 de julio de 2022

lunes, 11 de julio de 2022

martes, 12 de julio de 2022

miércoles, 13 de julio de 2022

jueves, 14 de julio de 2022

viernes, 15 de julio de 2022

7 DÍAS

6 DÍAS

5 DÍAS

4 DÍAS

3 DÍAS

ANTIER

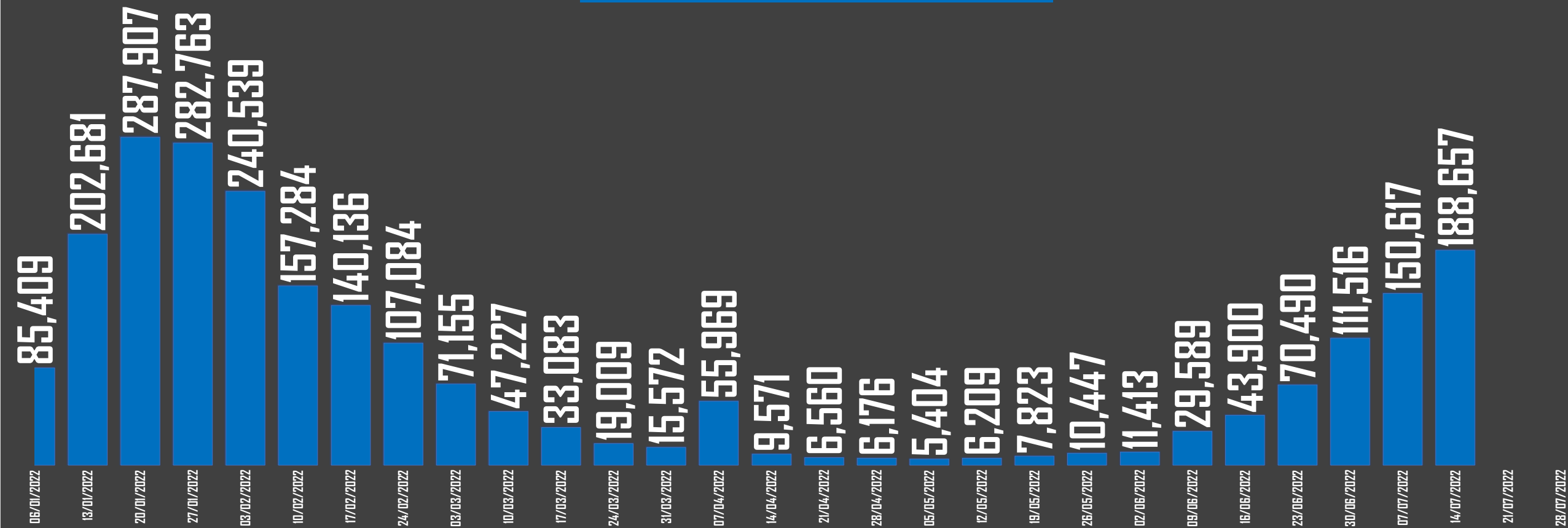
AYER

Fuente: <https://www.gob.mx/salud/documentos/informe-tecnico-diario-covid19-2022> | www.TRResearch.Mx |





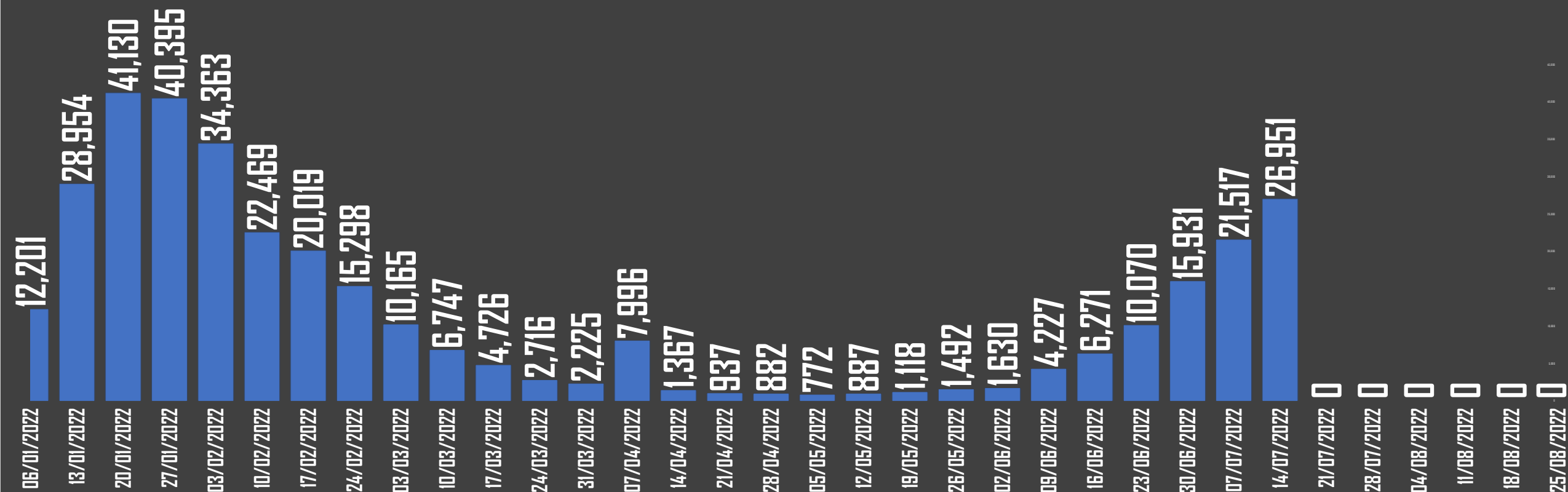
CONTAGIOS POR SEMANA 2022



Fuente: <https://www.gob.mx/salud/documentos/informe-tecnico-diario-covid19-2022> | www.TRResearch.Mx |



CONTAGIOS DIARIOS PROMEDIO POR SEMANA

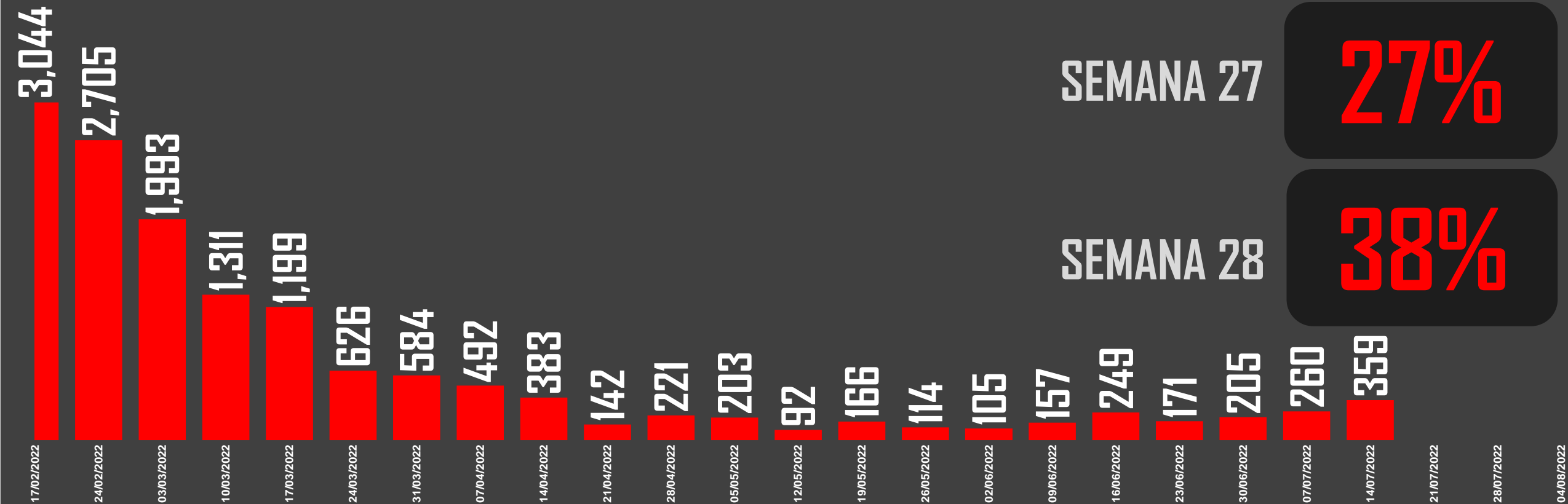


Fuente: <https://www.gob.mx/salud/documentos/informe-tecnico-diario-covid19-2022> | www.TRResearch.Mx |





MUERTES POR SEMANA 2022



SEMANA 27

27%

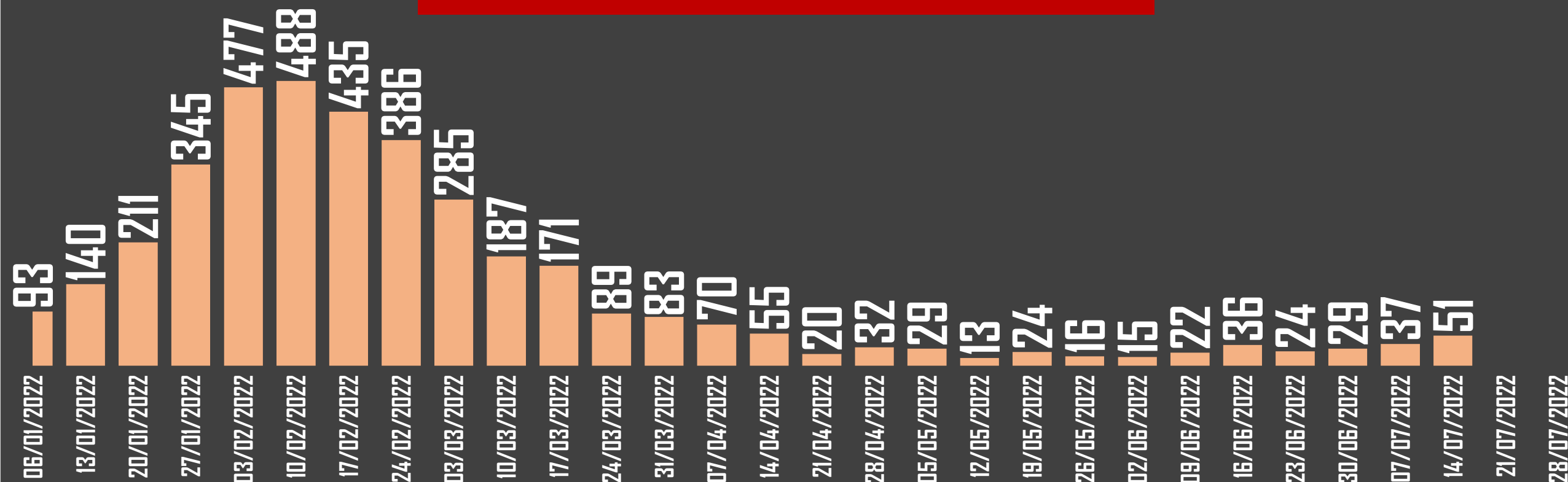
SEMANA 28

38%

Fuente: <https://www.gob.mx/salud/documentos/informe-tecnico-diario-covid19-2022> | www.TRResearch.Mx |



MUERTES DIARIAS PROMEDIO POR SEMANA

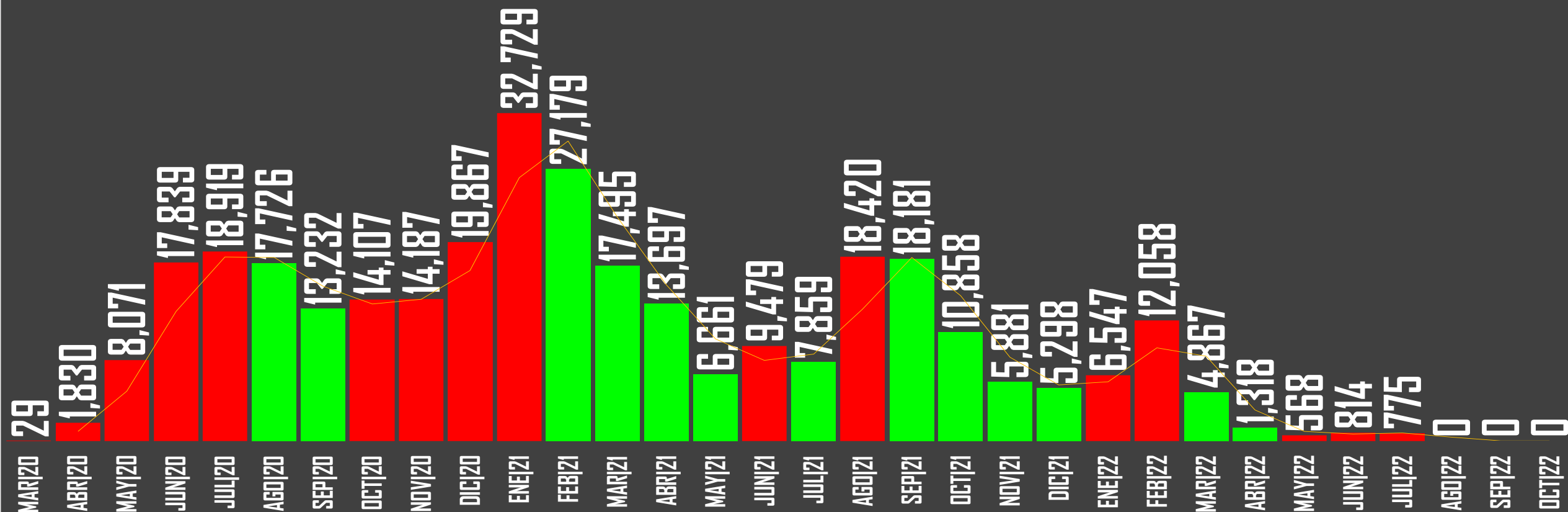


Fuente: <https://www.gob.mx/salud/documentos/informe-tecnico-diario-covid19-2022> | www.TRResearch.Mx |





MUERTES POR MES



Fuente: <https://www.gob.mx/salud/documentos/informe-tecnico-diario-covid19-2022> | www.TRResearch.Mx |



ÚNETE AL GRUPO DE WHATSAPP Y RECIBE TODOS LOS DÍAS ESTADÍSTICAS

(Pulsa un ícono, si el grupo se llenó, intenta en otro)

