



# LÍDERES EN INVESTIGACIÓN ONLINE

ESTADÍSTICAS COVID-19

# ÚNETE AL GRUPO DE WHATSAPP Y RECIBE TODOS LOS DÍAS ESTADÍSTICAS

(Pulsa un ícono, si el grupo se llenó, intenta en otro)



# MUERTES COVID-19 MÉXICO

SEC. SALUD

324,117

REGISTRO CIVIL

162,036

TOTAL

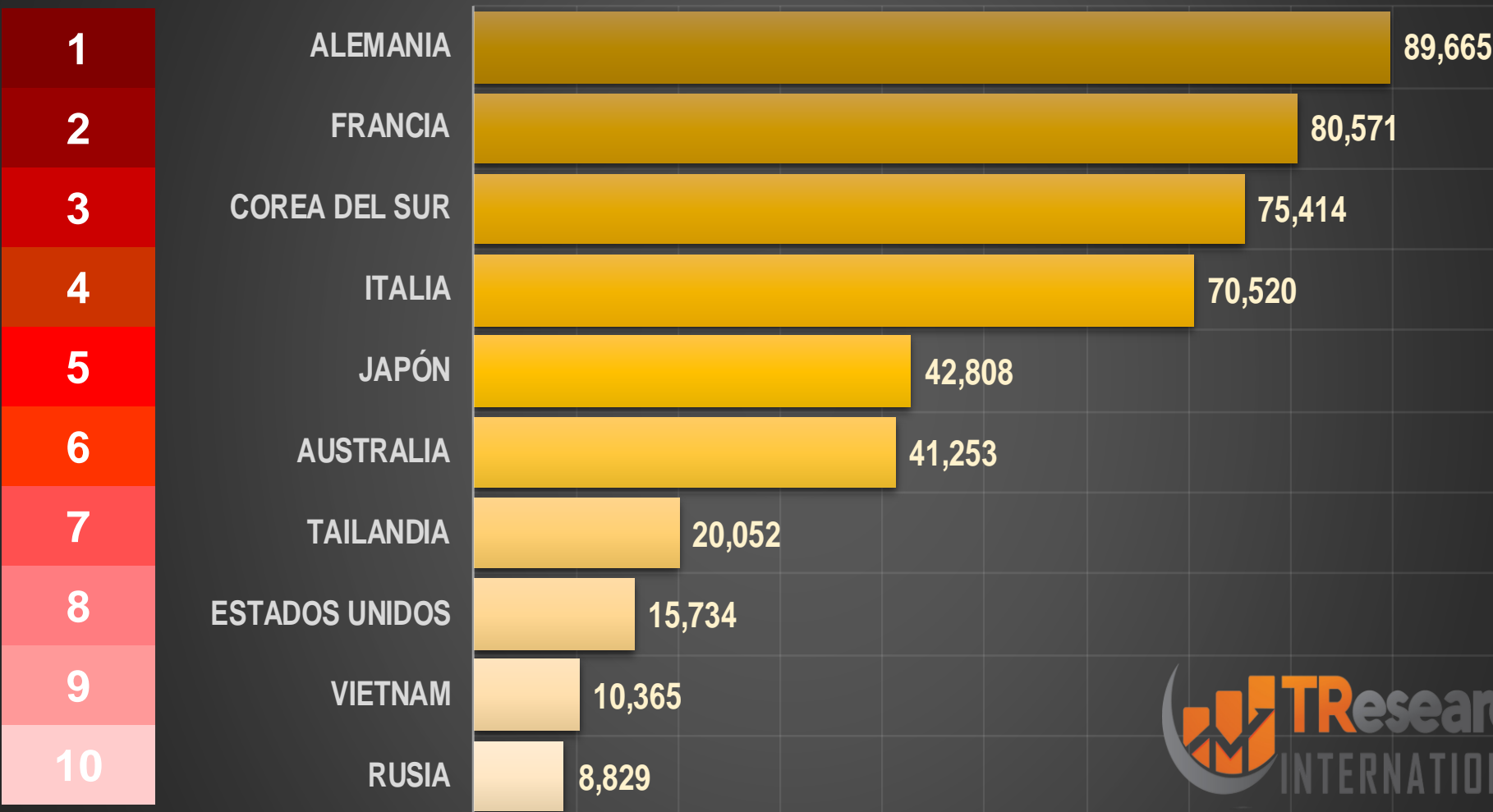
486,153

## PAÍSES CON MÁS CONTAGIOS REPORTADOS

### TOP 10 CONTAGIOS TOTALES

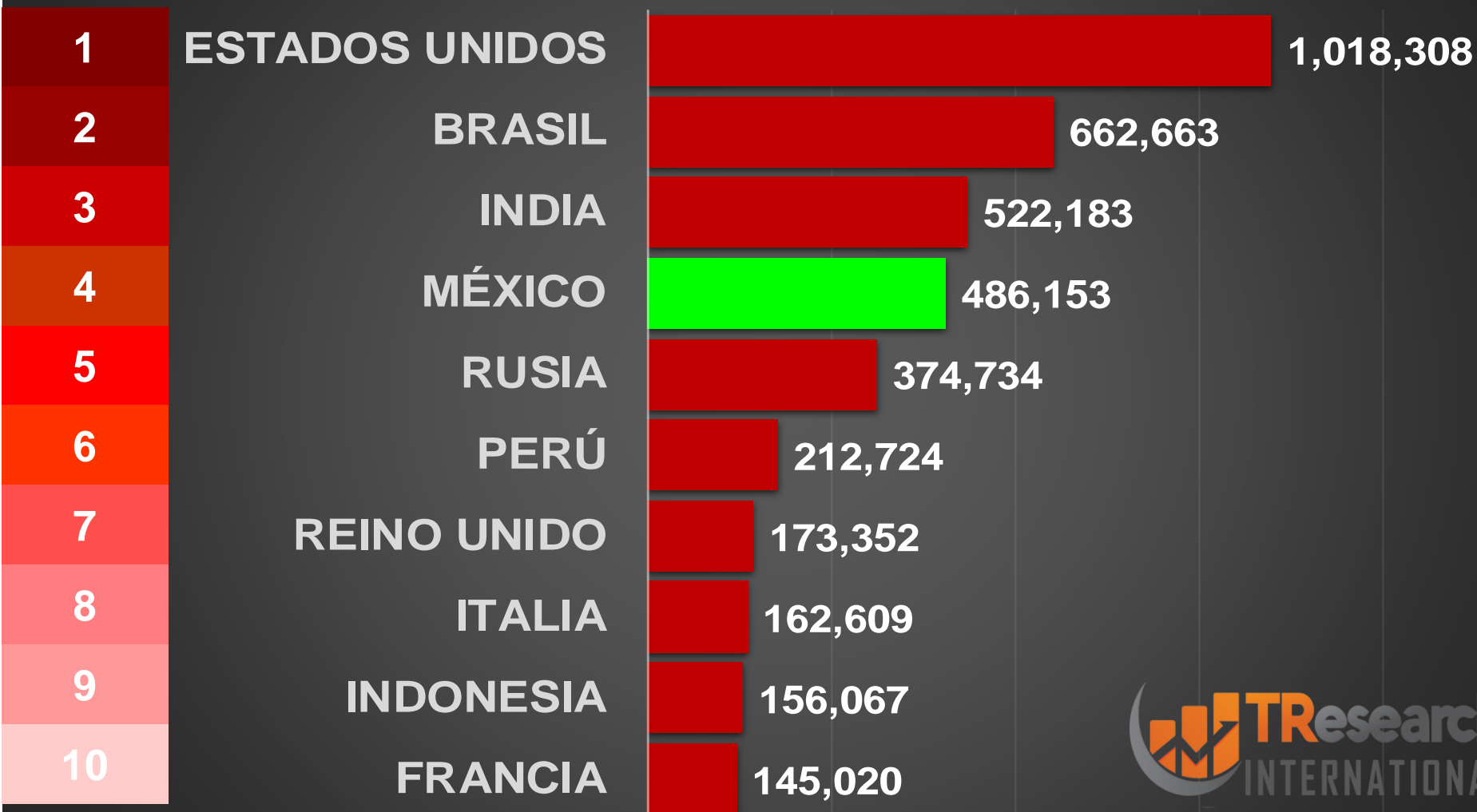


### PAÍSES CON MÁS CONTAGIOS REPORTADOS TOP 10 CONTAGIOS REPORTADOS HOY



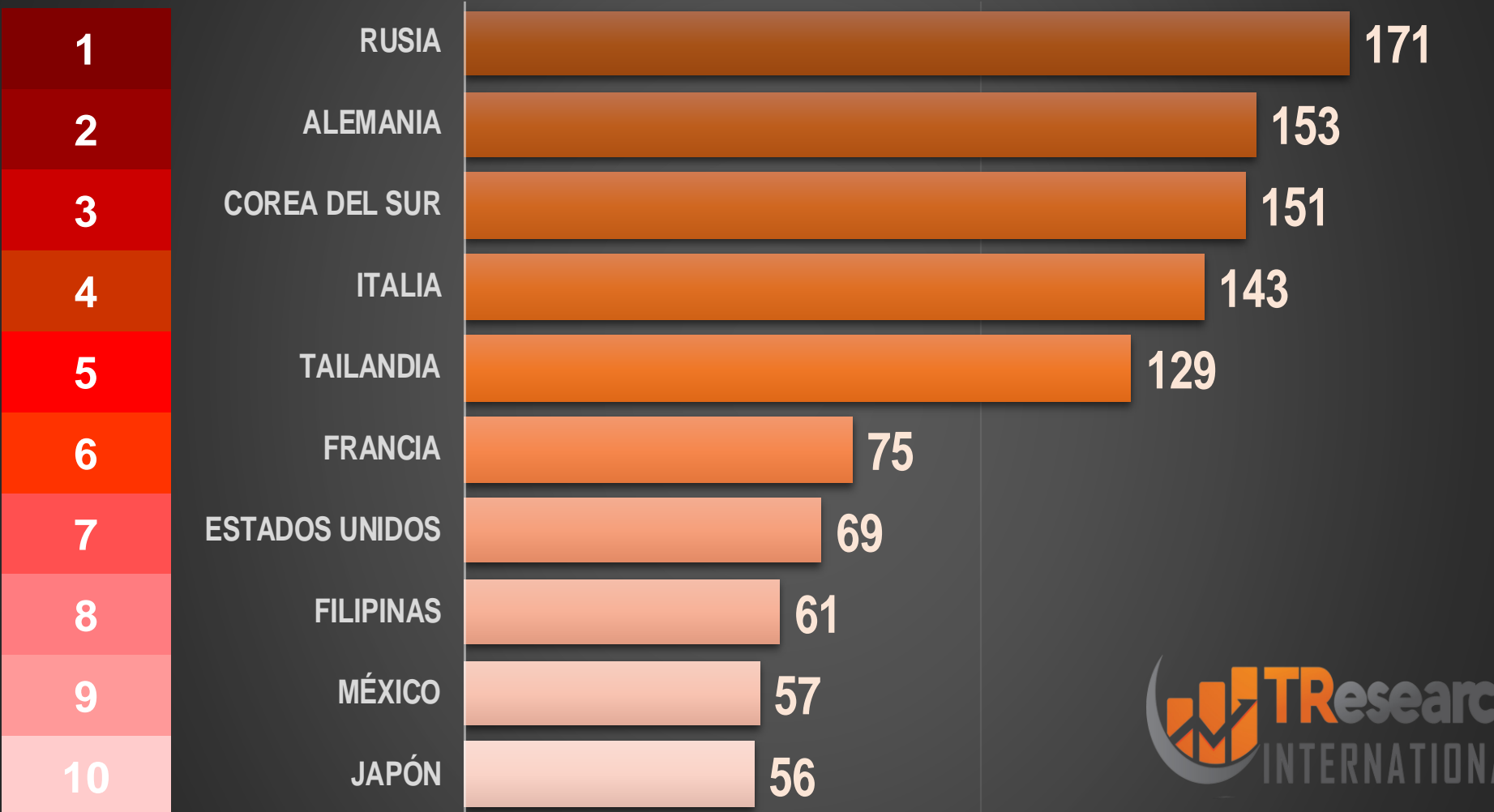
### PAÍSES CON MÁS MUERTES EN EL MUNDO

#### TOP 10 MUERTES TOTALES



### PAÍSES CON MÁS MUERTES REPORTADAS HOY

### TOP 10 MUERTES POR DÍA



### MUERTES EN LOS 10 PAÍSES CON MÁS HABITANTES DEL MUNDO



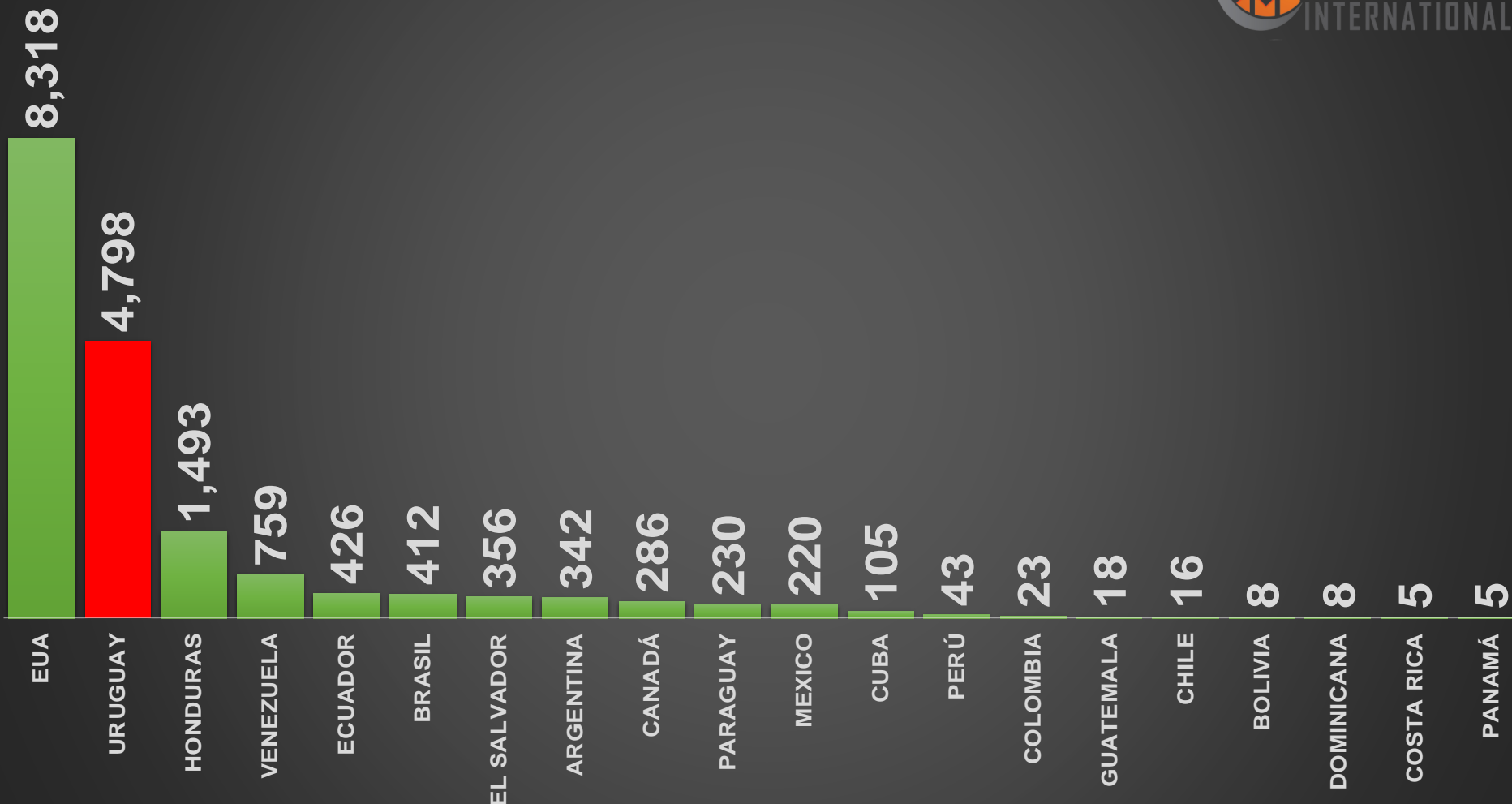


## PAÍSES CON MÁS MUERTES POR MILLÓN DE HABITANTES

### MÉXICO EN EL TOP 10 MUERTES X MILLÓN



### RANCKING DE PAÍSES DE AMÉRICA CON CASOS CRÍTICOS

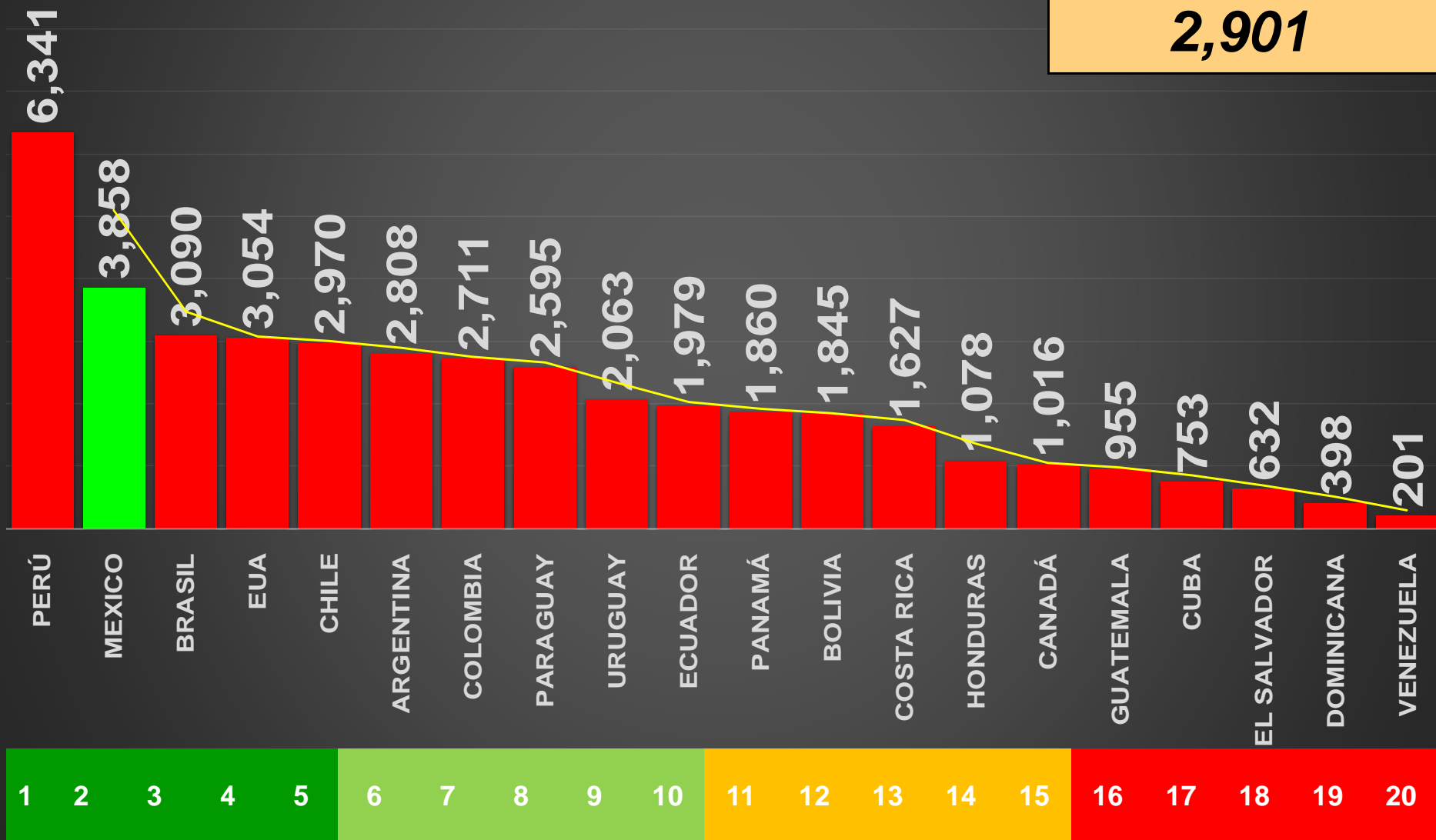


# TASA DE MUERTES POR CADA MILLÓN DE HABITANTES

TASA MUERTES

X MILLON DE HAB

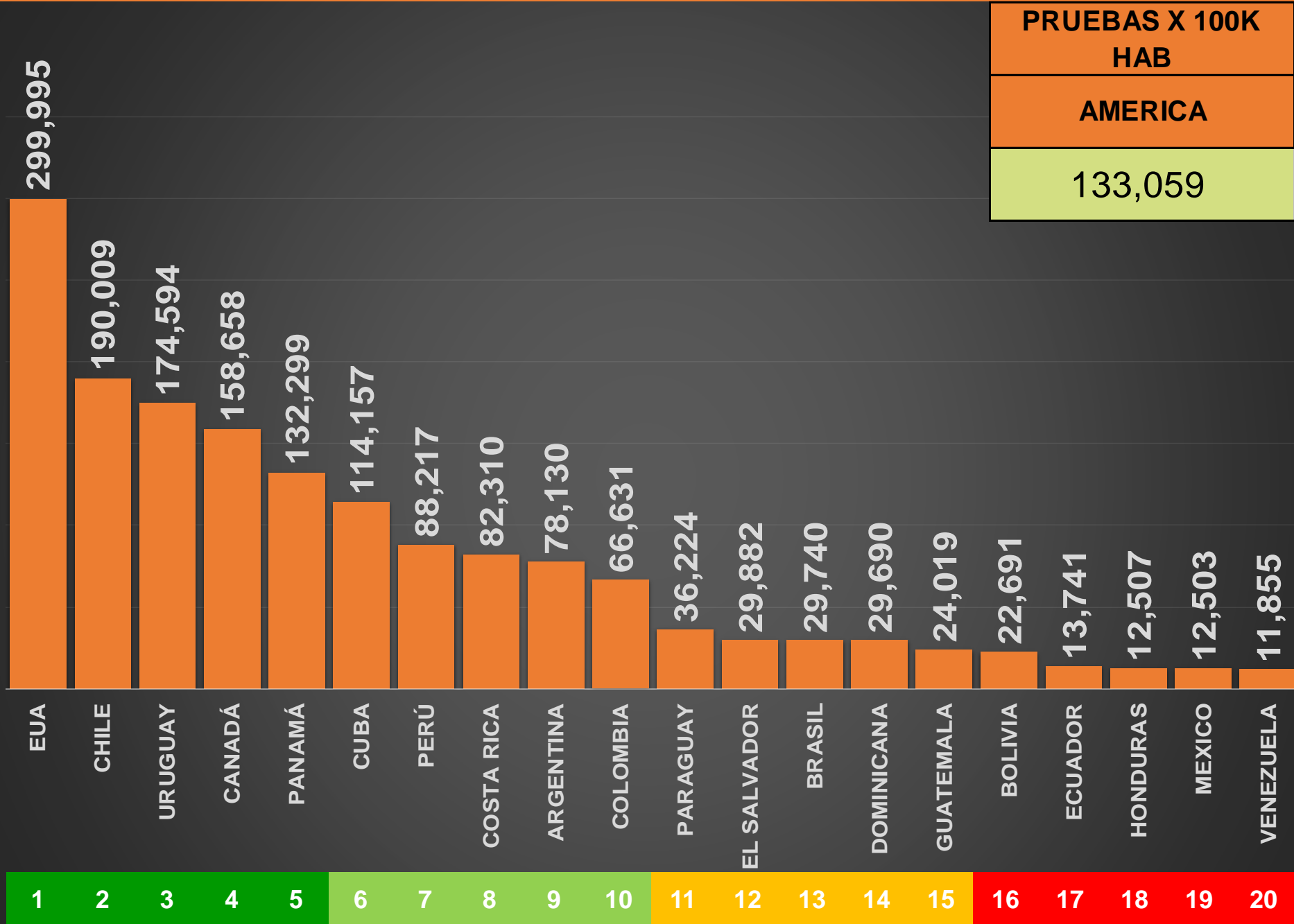
2,901



### 20 PAÍSES DE AMÉRICA

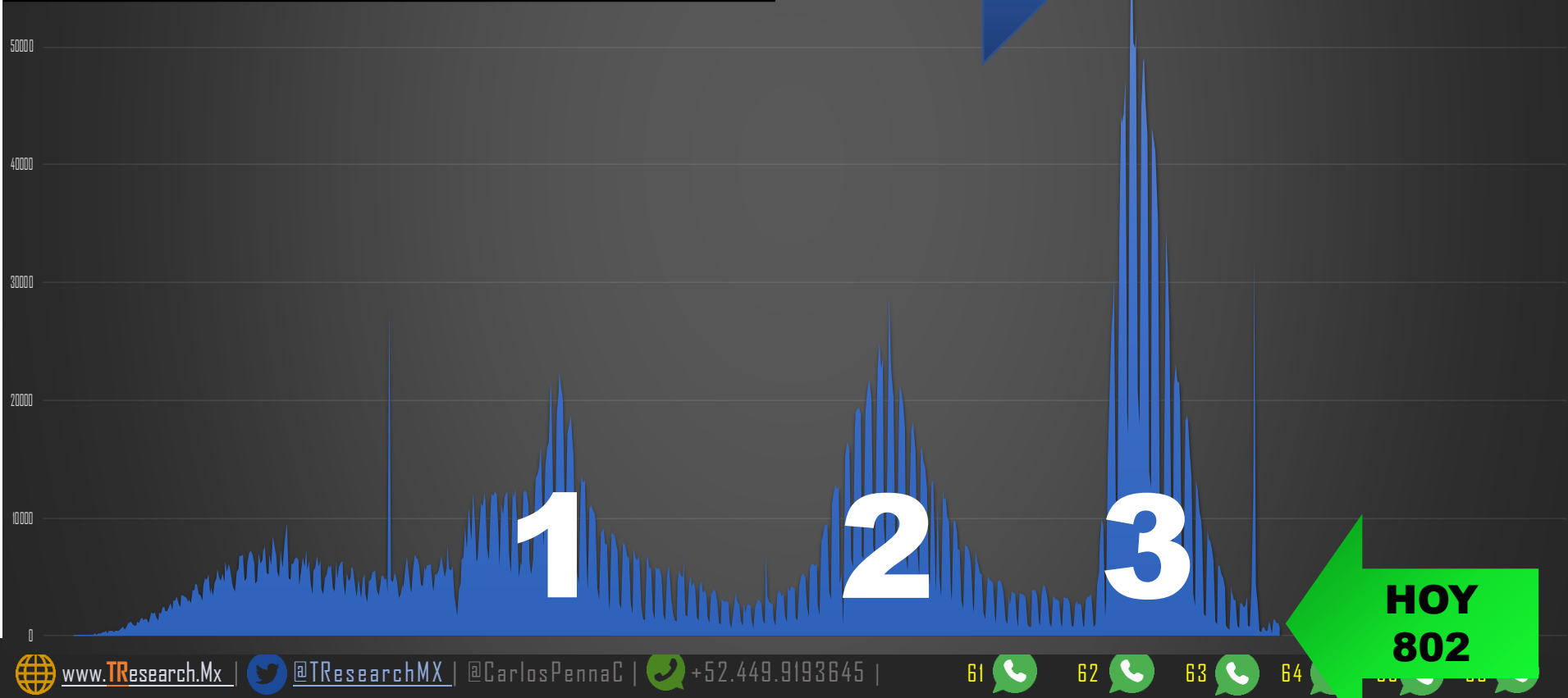
PAÍS	TOTAL DE POBLACIÓN	TOTAL DE CASOS	TOTAL	TOTAL	CASOS	PRUEBAS X 100K HAB	TASA DE	TASA MUERTES	
			MUERTES	RECUPERADOS	CRÍTICOS	AMERICA	RECUPERADOS	X MILLON DE HAB	
	<b>AMÉRICA</b>	<b>997,905,738</b>	<b>153,242,761</b>	<b>2,895,279</b>	<b>145,841,615</b>	<b>17,871</b>	133,059	<b>88%</b>	<b>2,901</b>
1	<b>PERÚ</b>	33,544,779	3,559,343	212,724	1,720,665	356	88,217	<b>48%</b>	<b>6,341</b>
2	<b>MEXICO</b>	126,014,024	5,733,514	486,153	5,033,238	4,798	12,503	<b>88%</b>	<b>3,858</b>
3	<b>BRASIL</b>	214,446,053	30,345,654	662,663	29,364,400	8,318	29,740	<b>97%</b>	<b>3,090</b>
4	<b>EUA</b>	333,426,623	82,647,526	1,018,308	80,424,814	1,493	299,995	<b>97%</b>	<b>3,054</b>
5	<b>CHILE</b>	19,321,050	3,544,463	57,375	3,368,796	286	190,009	<b>95%</b>	<b>2,970</b>
6	<b>ARGENTINA</b>	45,713,468	9,060,923	128,344	8,895,999	412	78,130	<b>98%</b>	<b>2,808</b>
7	<b>COLOMBIA</b>	51,559,738	6,091,094	139,771	5,924,433	342	66,631	<b>97%</b>	<b>2,711</b>
8	<b>PARAGUAY</b>	7,241,853	649,034	18,795	624,673	5	36,224	<b>96%</b>	<b>2,595</b>
9	<b>URUGUAY</b>	3,488,769	895,775	7,197	886,654	18	174,594	<b>99%</b>	<b>2,063</b>
10	<b>ECUADOR</b>	17,977,170	868,053	35,581	443,880	759	13,741	<b>51%</b>	<b>1,979</b>
11	<b>PANAMÁ</b>	4,399,467	771,486	8,182	759,832	8	132,299	<b>98%</b>	<b>1,860</b>
12	<b>BOLIVIA</b>	11,871,649	904,294	21,907	854,575	220	22,691	<b>95%</b>	<b>1,845</b>
13	<b>COSTA RICA</b>	5,152,185	847,784	8,383	829,515	43	82,310	<b>98%</b>	<b>1,627</b>
14	<b>HONDURAS</b>	10,101,043	422,275	10,892	131,100	105	12,507	<b>31%</b>	<b>1,078</b>
15	<b>CANADÁ</b>	38,155,253	3,695,585	38,777	3,426,082	426	158,658	<b>93%</b>	<b>1,016</b>
16	<b>GUATEMALA</b>	18,328,648	841,341	17,496	821,185	5	24,019	<b>98%</b>	<b>955</b>
17	<b>CUBA</b>	11,317,976	1,101,486	8,523	1,091,603	23	114,157	<b>99%</b>	<b>753</b>
18	<b>EL SALVADOR</b>	6,527,081	162,089	4,127	150,662	8	29,882	<b>93%</b>	<b>632</b>
19	<b>DOMINICANA</b>	10,983,685	578,954	4,376	574,297	16	29,690	<b>99%</b>	<b>398</b>
20	<b>VENEZUELA</b>	28,335,224	522,088	5,705	515,212	230	11,855	<b>99%</b>	<b>201</b>

# NÚMERO DE PRUEBAS POR CADA 100K HABITANTES



FECHA	CONTAGIOS
<b>ANTIER (ABRIL 21)</b>	<b>1,075</b>
<b>AYER (ABR 22)</b>	<b>1,077</b>
<b>HOY (ABR 23)</b>	<b>802</b>

**60,552**  
**Cifra**  
**récord**



**HOY**  
**802**

# CRECIMIENTO CONTAGIOS | MÉXICO



287,907

122,914

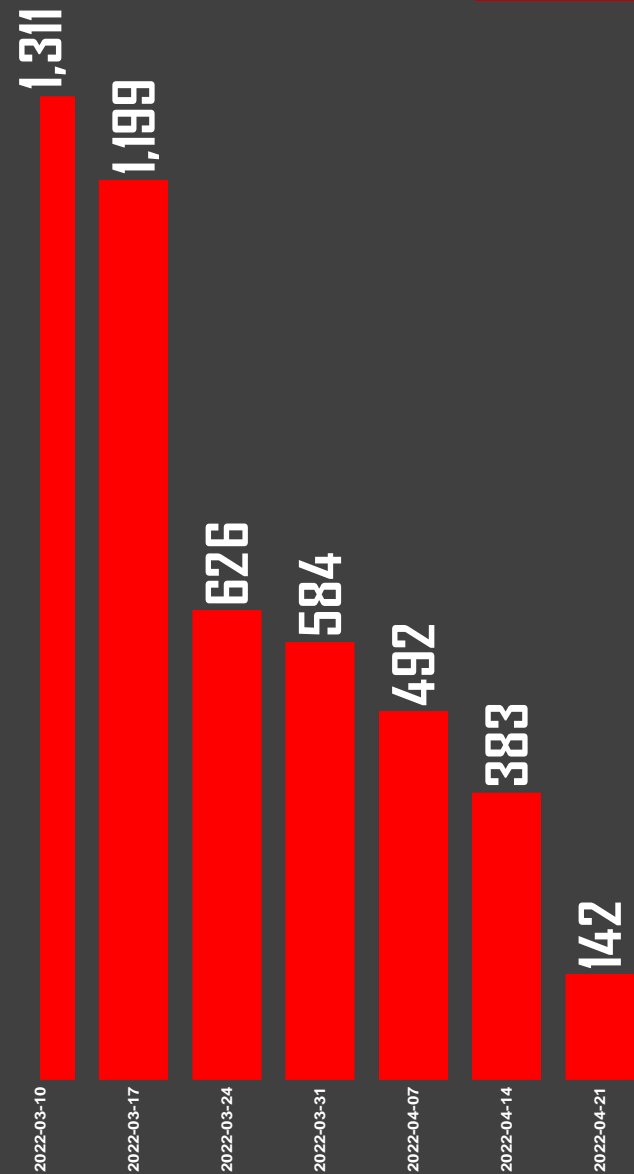
129,640

46,671

6,560

05/03/20  
19/03/20  
02/04/20  
16/04/20  
30/04/20  
14/05/20  
28/05/20  
11/06/20  
25/06/20  
09/07/20  
23/07/20  
06/08/20  
20/08/20  
03/09/20  
17/09/20  
01/10/20  
15/10/20  
29/10/20  
12/11/20  
26/11/20  
10/12/20  
24/12/20  
07/01/21  
21/01/21  
04/02/21  
18/02/21  
04/03/21  
18/03/21  
01/04/21  
15/04/21  
29/04/21  
13/05/21  
27/05/21  
10/06/21  
24/06/21  
08/07/21  
22/07/21  
05/08/21  
19/08/21  
02/09/21  
16/09/21  
30/09/21  
14/10/21  
28/10/21  
11/11/21  
25/11/21  
09/12/21  
23/12/21  
ENE/22/S01  
ENE/22/S03  
FEB/22/S05  
FEB/22/S07  
MAR/22/S09  
MAR/22/S11  
MAR/22/S13  
ABR/22/S15  
28/04/22  
12/05/22  
26/05/22  
09/06/22

# MUERTES POR SEMANA



SEMANA 14

492

SEMANA 15

383

-22%

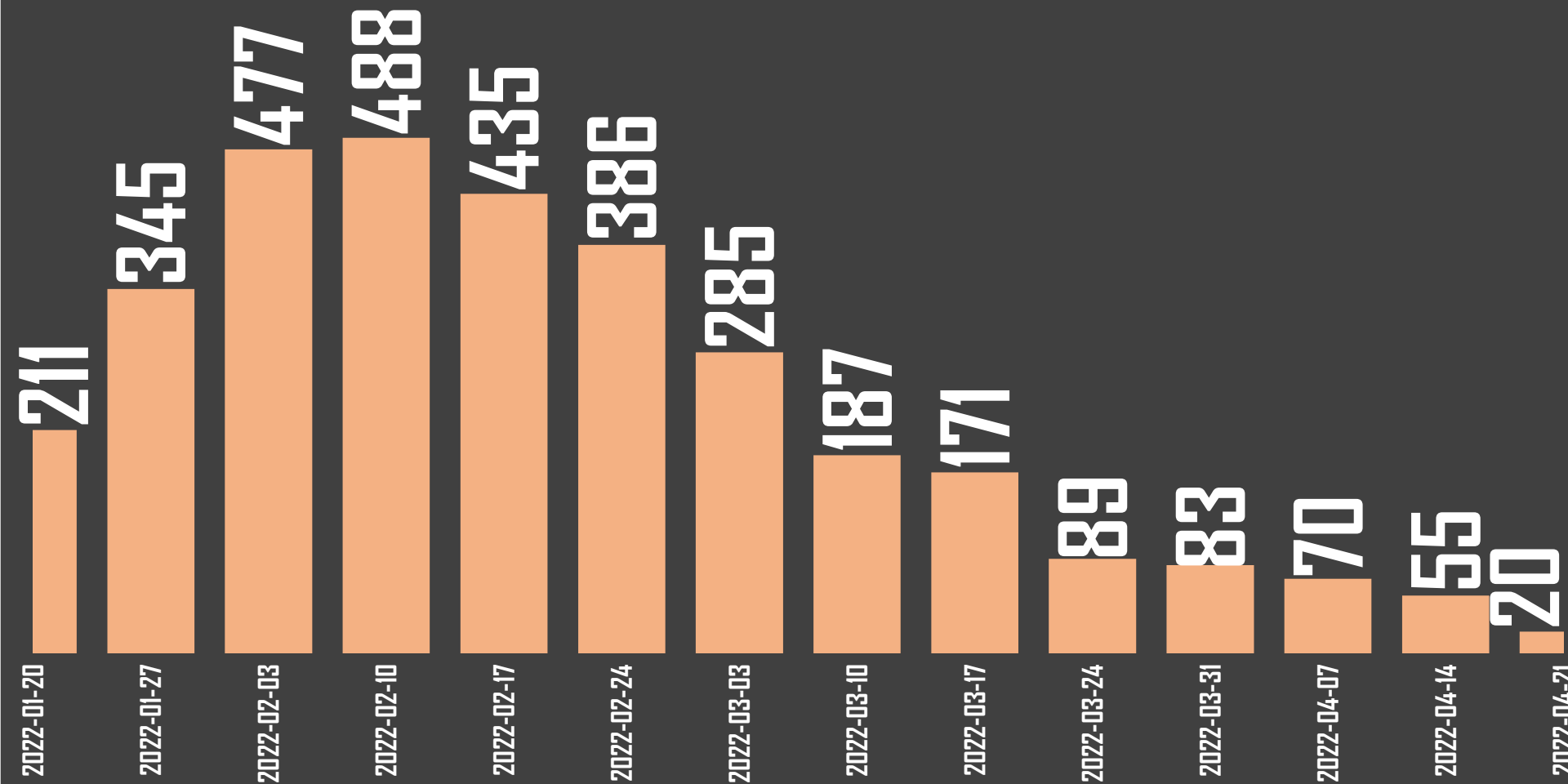
SEMANA 16

142

-63%



# MUERTES DIARIAS PROMEDIO POR SEMANA

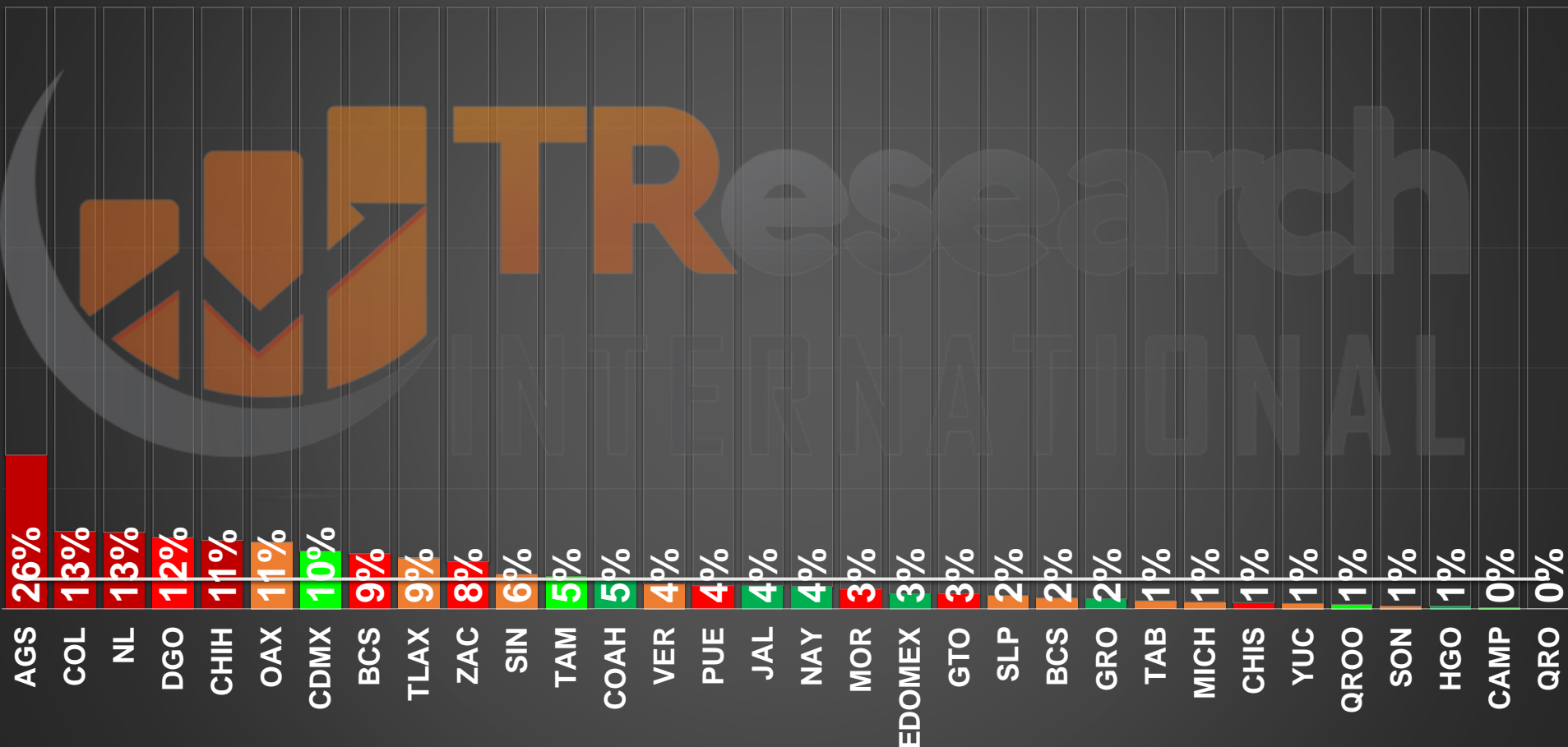


# OCUPACIÓN DE CAMAS EN HOSPITALIZACIÓN GENERAL

■ OCUPADA

□ DESOCUPADA

— PROMEDIO NACIONAL



FECHA

CONTAGIOS

**RECORD**  
**(21/ENE/21)**

**1,803**

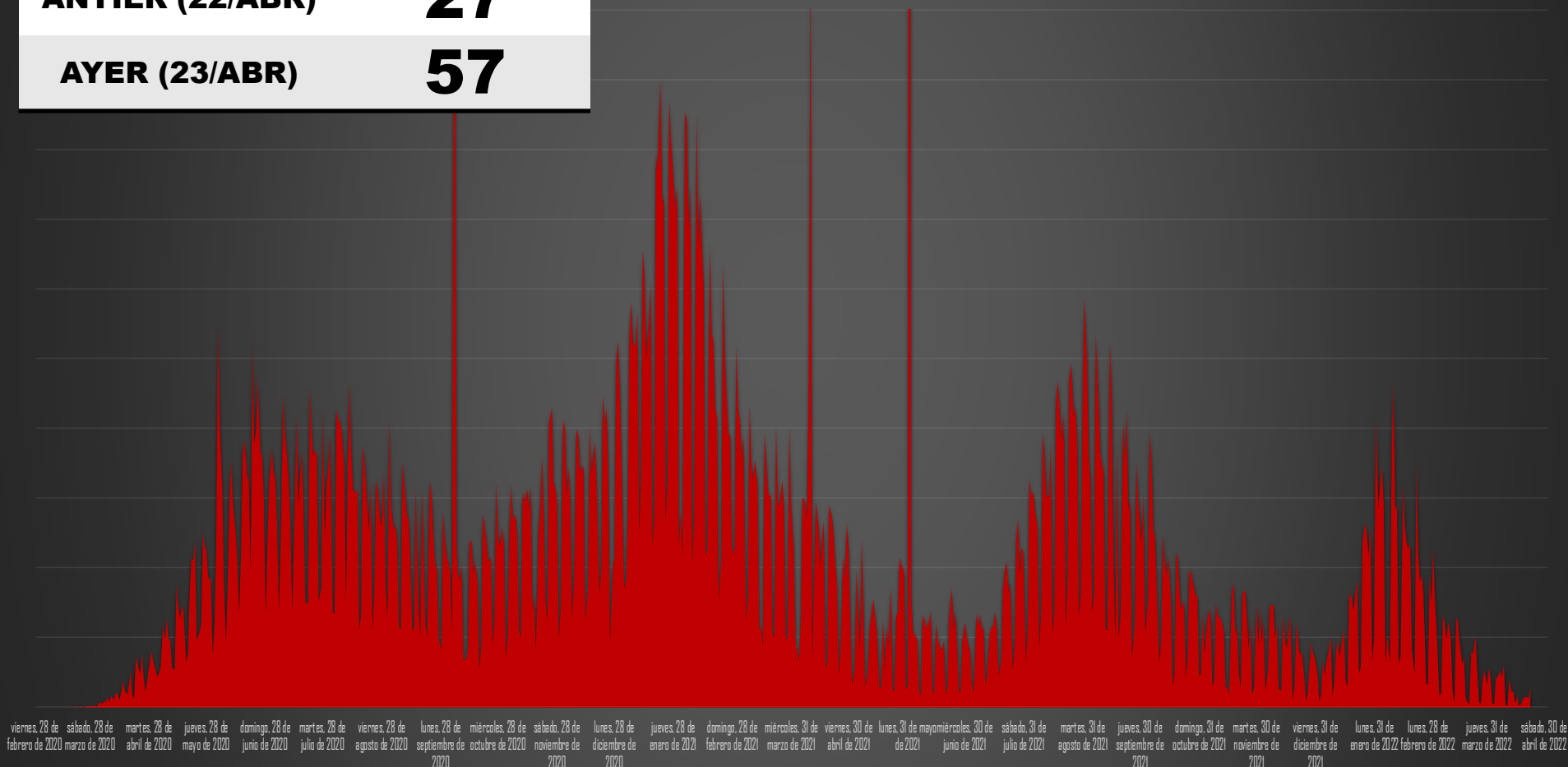
**ANTIER (22/ABR)**

**27**

**AYER (23/ABR)**

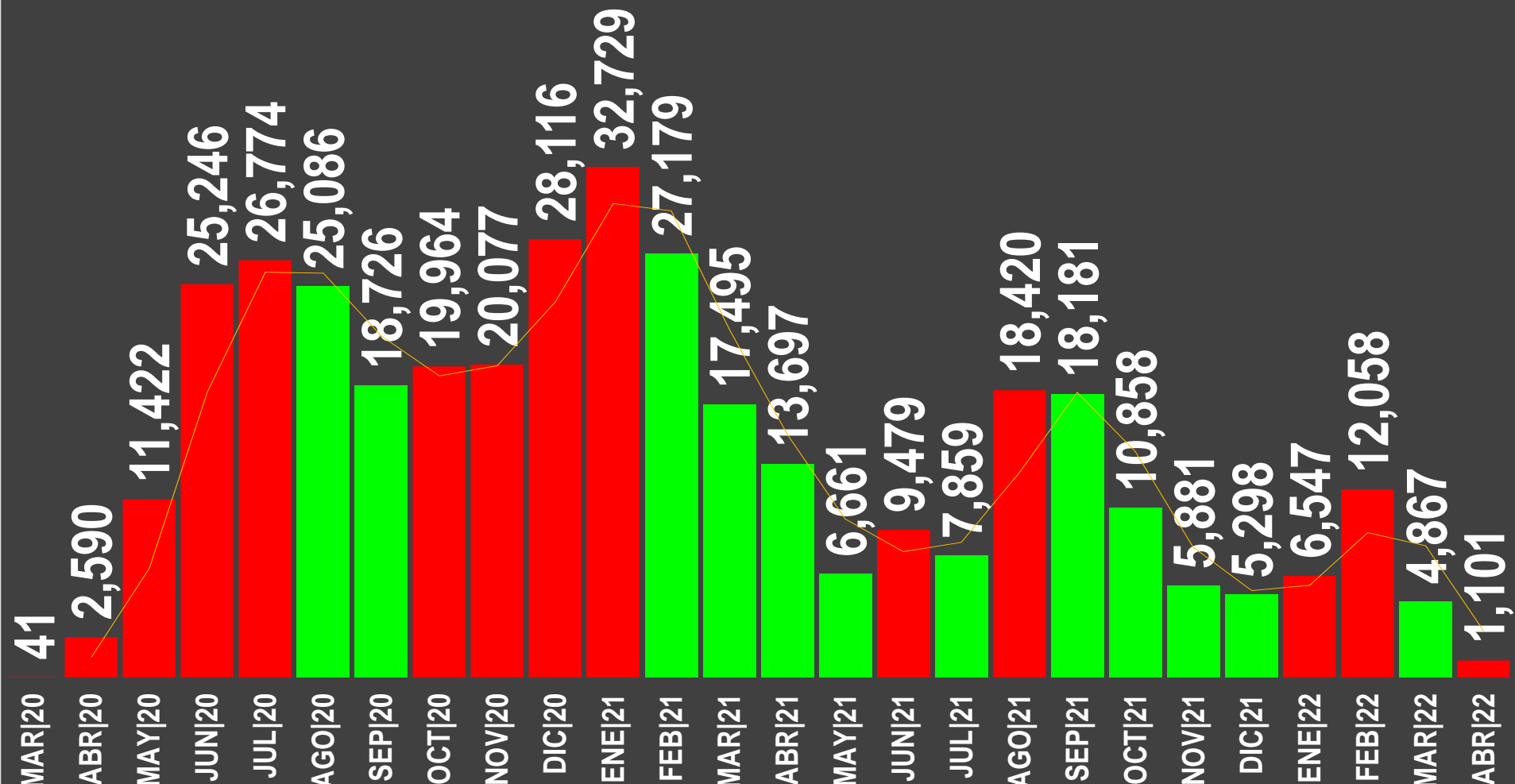
**57**

## MUERTES POR DÍA




viernes, 28 de febrero de 2020 | sábado, 28 de marzo de 2020 | martes, 28 de abril de 2020 | jueves, 28 de mayo de 2020 | domingo, 28 de junio de 2020 | martes, 28 de julio de 2020 | viernes, 28 de agosto de 2020 | lunes, 28 de septiembre de 2020 | miércoles, 28 de octubre de 2020 | sábado, 28 de noviembre de 2020 | lunes, 28 de diciembre de 2020 | jueves, 28 de enero de 2021 | domingo, 28 de febrero de 2021 | miércoles, 31 de marzo de 2021 | viernes, 30 de abril de 2021 | lunes, 31 de mayo de 2021 | miércoles, 30 de junio de 2021 | sábado, 31 de julio de 2021 | martes, 31 de agosto de 2021 | jueves, 30 de septiembre de 2021 | domingo, 31 de octubre de 2021 | martes, 30 de noviembre de 2021 | viernes, 31 de diciembre de 2021 | lunes, 31 de enero de 2022 | lunes, 28 de febrero de 2022 | jueves, 31 de marzo de 2022 | sábado, 30 de abril de 2022

# MUERTES POR MES



# Semáforo de riesgo epidémico

Del 18 de abril al 1 de mayo de 2022



## COBERTURAS, GRUPOS DE EDAD

### TODAS LAS EDADES

85,767,339

Personas con al menos 1 dosis reportada

98,378,523

Personas de 14 años o más\*

**87%**  
cobertura

### PERSONAS DE 18 AÑOS Y MÁS

80,925,729

Personas con al menos 1 dosis reportada

89,484,507

Personas de 18 años y más\*

**90%**  
cobertura

### PERSONAS DE 14 A 17 AÑOS

4,841,610

Personas con al menos 1 dosis reportada

8,894,016

Personas de 14 a 17 años\*

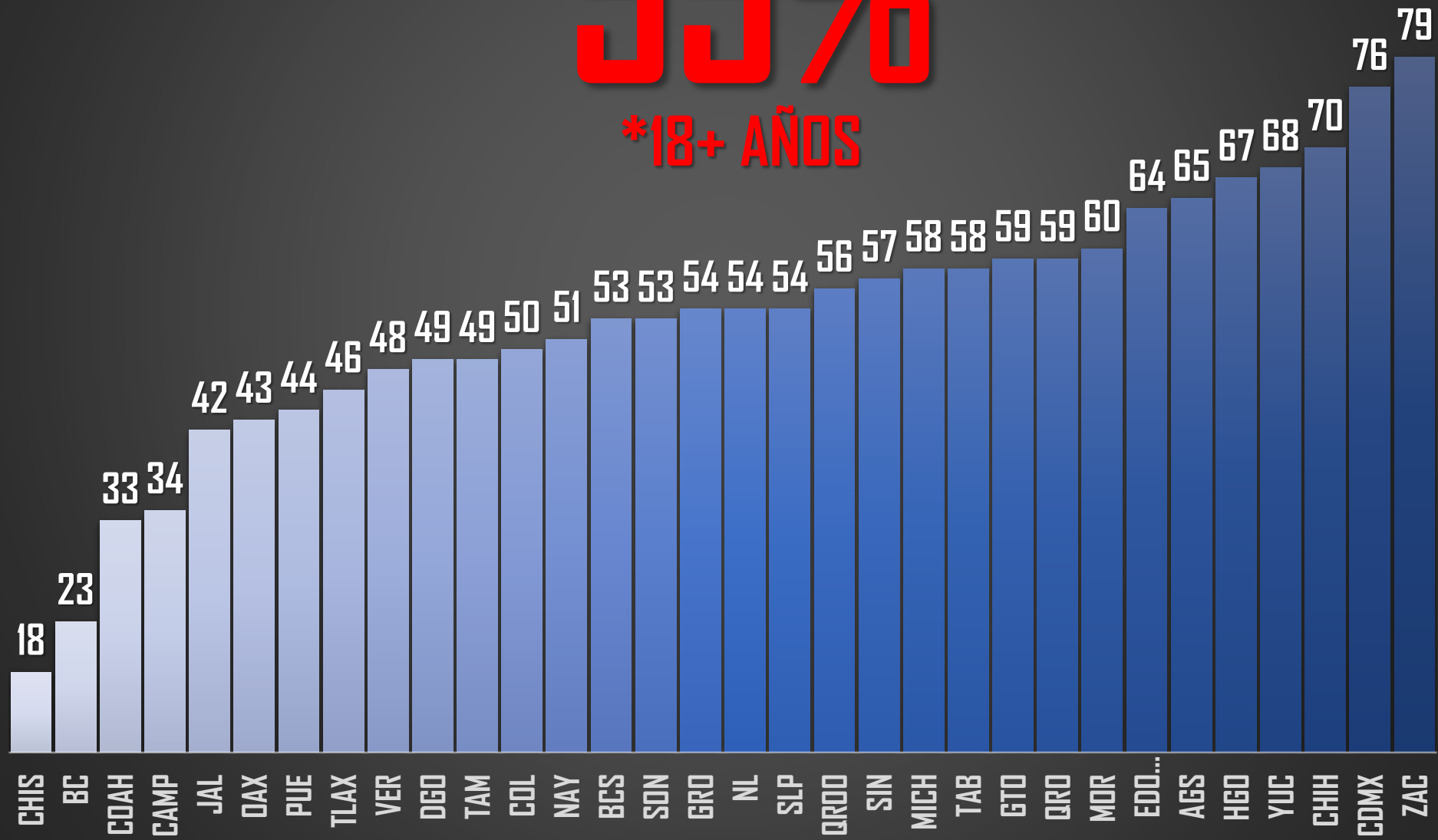
**54%**  
cobertura



# COBERTURA REFUERZOS

# 55%

**\*18+ AÑOS**



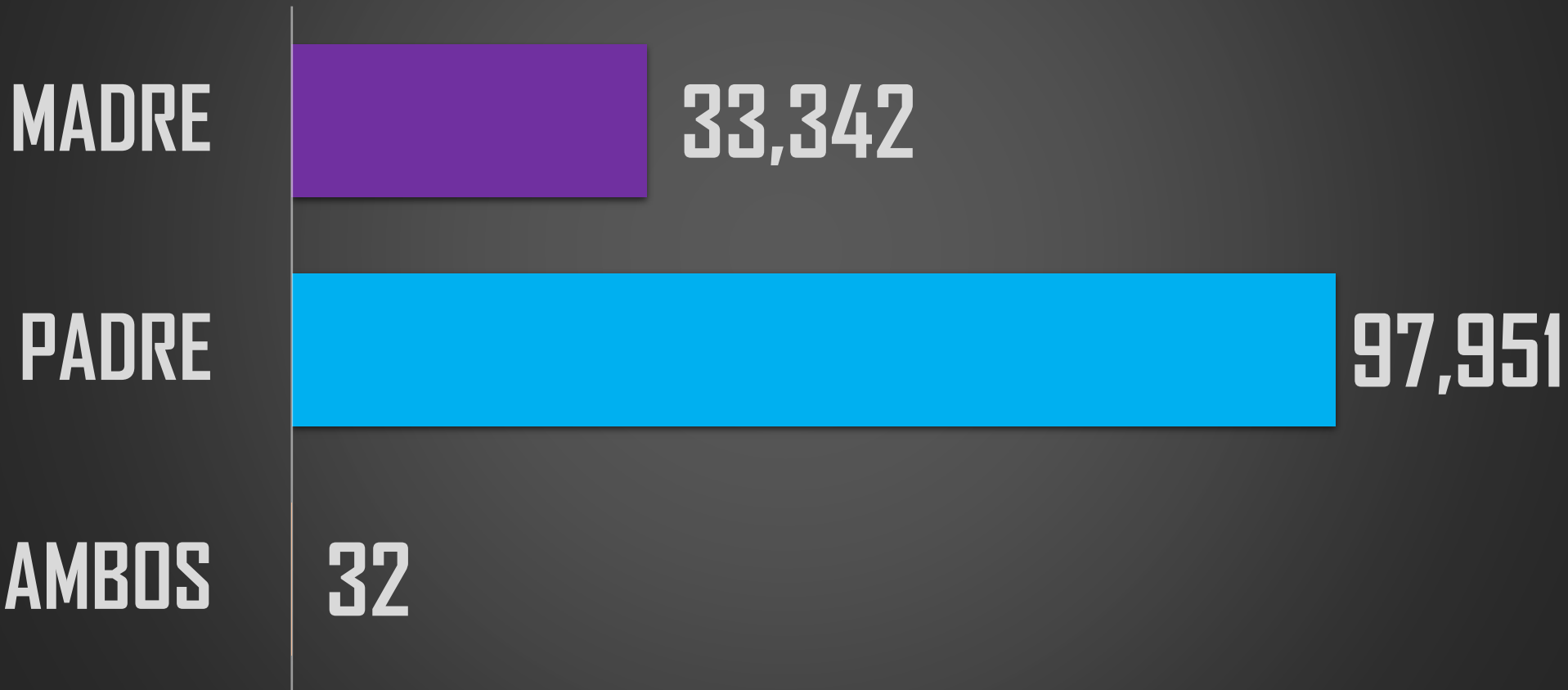
# PAÍSES CON MÁS HUÉRFANOS POR COVID-19



Instituto Belisario Domínguez (IBD), citando a la Unicef y a la Organización Mundial de la Salud

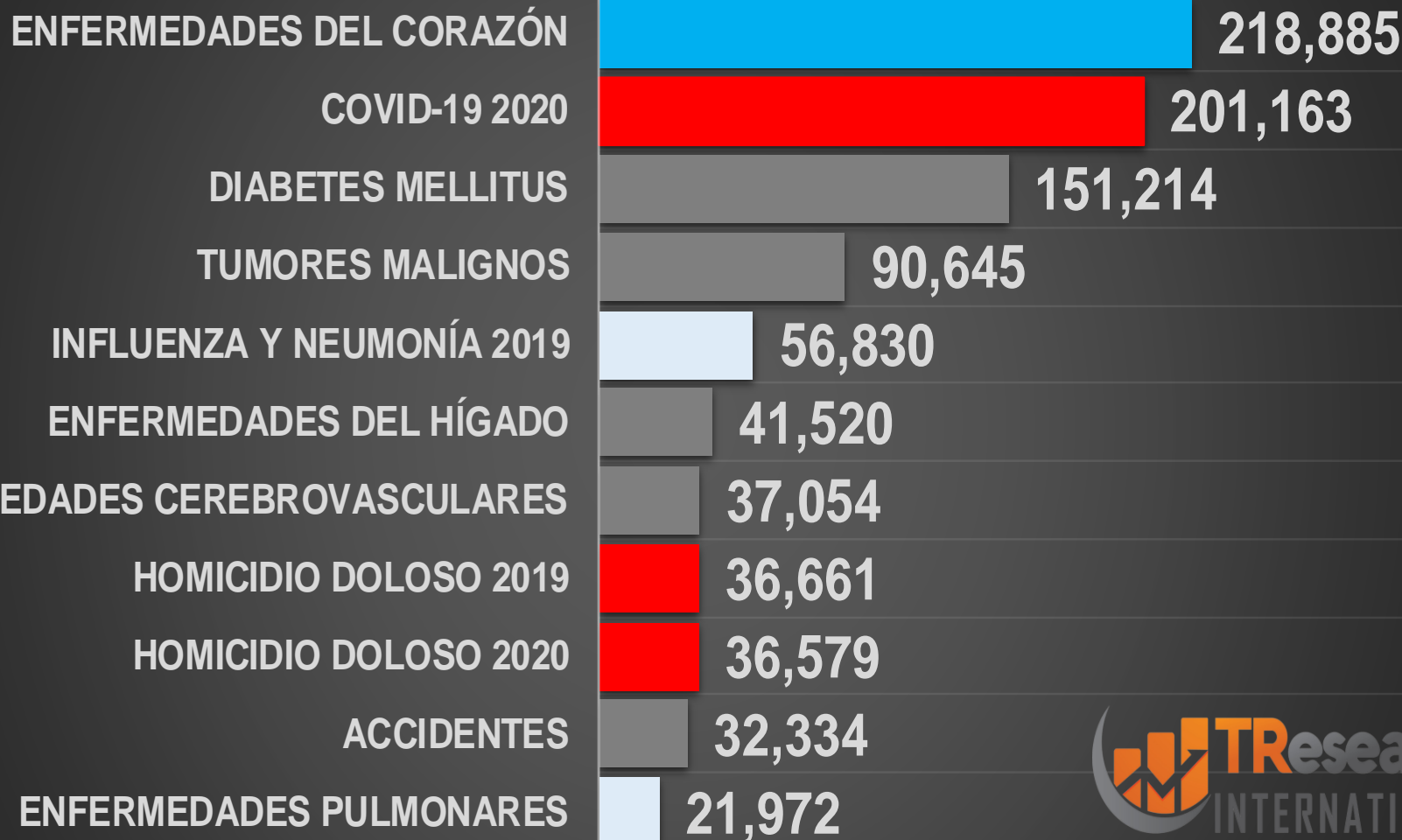


# Niños Mexicanos que experimentaron la muerte de sus progenitores por COVID



Instituto Belisario Domínguez (IBD), citando a la Unicef y a la Organización Mundial de la Salud

### TOP 10 CAUSAS DE MUERTE EN MÉXICO

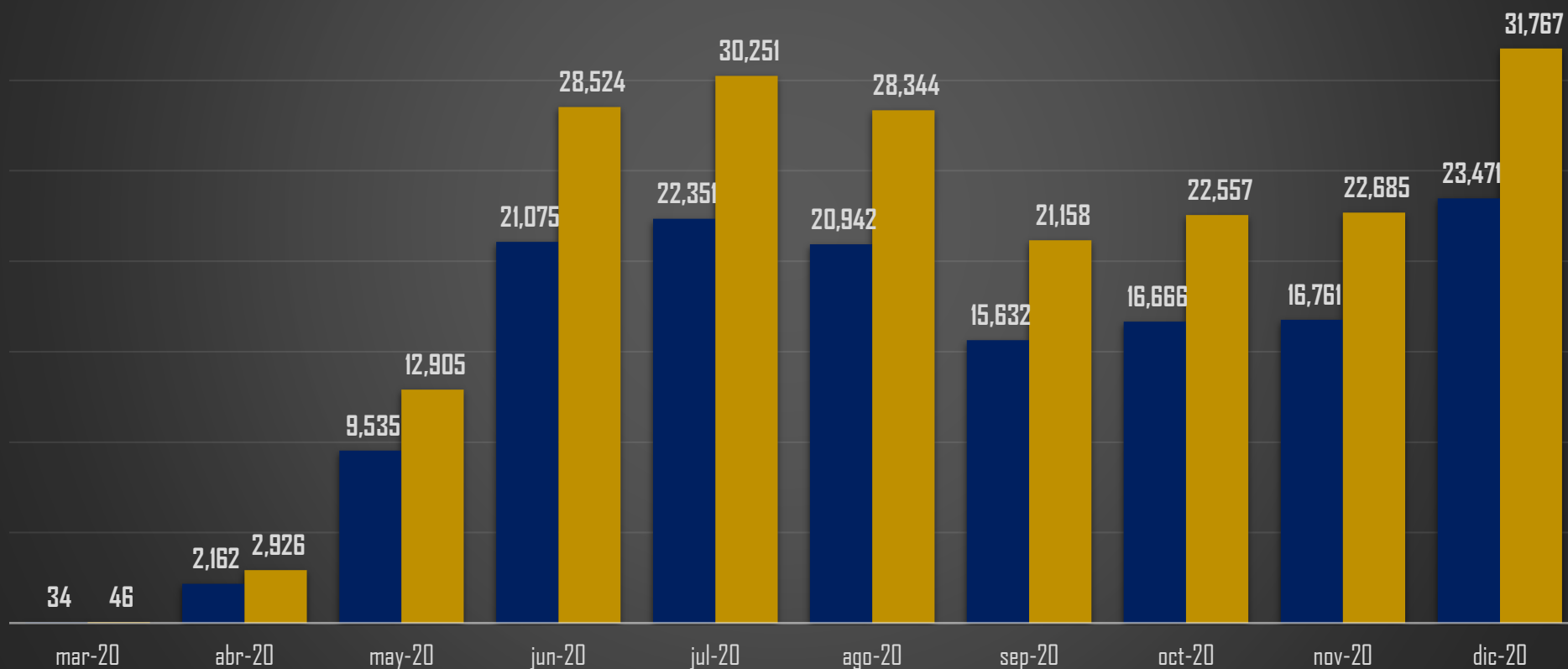


Fuente: INEGI 2020 CARACTERÍSTICAS DE LAS DEFUNCIÓNES REGISTRADAS EN MÉXICO DURANTE 2020.

### DIFERENCIA EN CIFRAS SALUD VS INEGI

■ SALUD ■ INEGI

SEC SALUD	INEGI	DIFERENCIA
148,629	201,163	+35%



# ÚNETE AL GRUPO DE WHATSAPP Y RECIBE TODOS LOS DÍAS ESTADÍSTICAS

(Pulsa un ícono, si el grupo se llenó, intenta en otro)

