



# LÍDERES EN INVESTIGACIÓN ONLINE

ESTADÍSTICAS COVID-19

# ÚNETE AL GRUPO DE WHATSAPP Y RECIBE TODOS LOS DÍAS ESTADÍSTICAS

(Pulsa un ícono, si el grupo se llenó, intenta en otro)



# MUERTES COVID-19 MÉXICO

SEC. SALUD

323,720

REGISTRO CIVIL

162,036

TOTAL

485,756

## PAÍSES CON MÁS CONTAGIOS REPORTADOS

### TOP 10 CONTAGIOS TOTALES

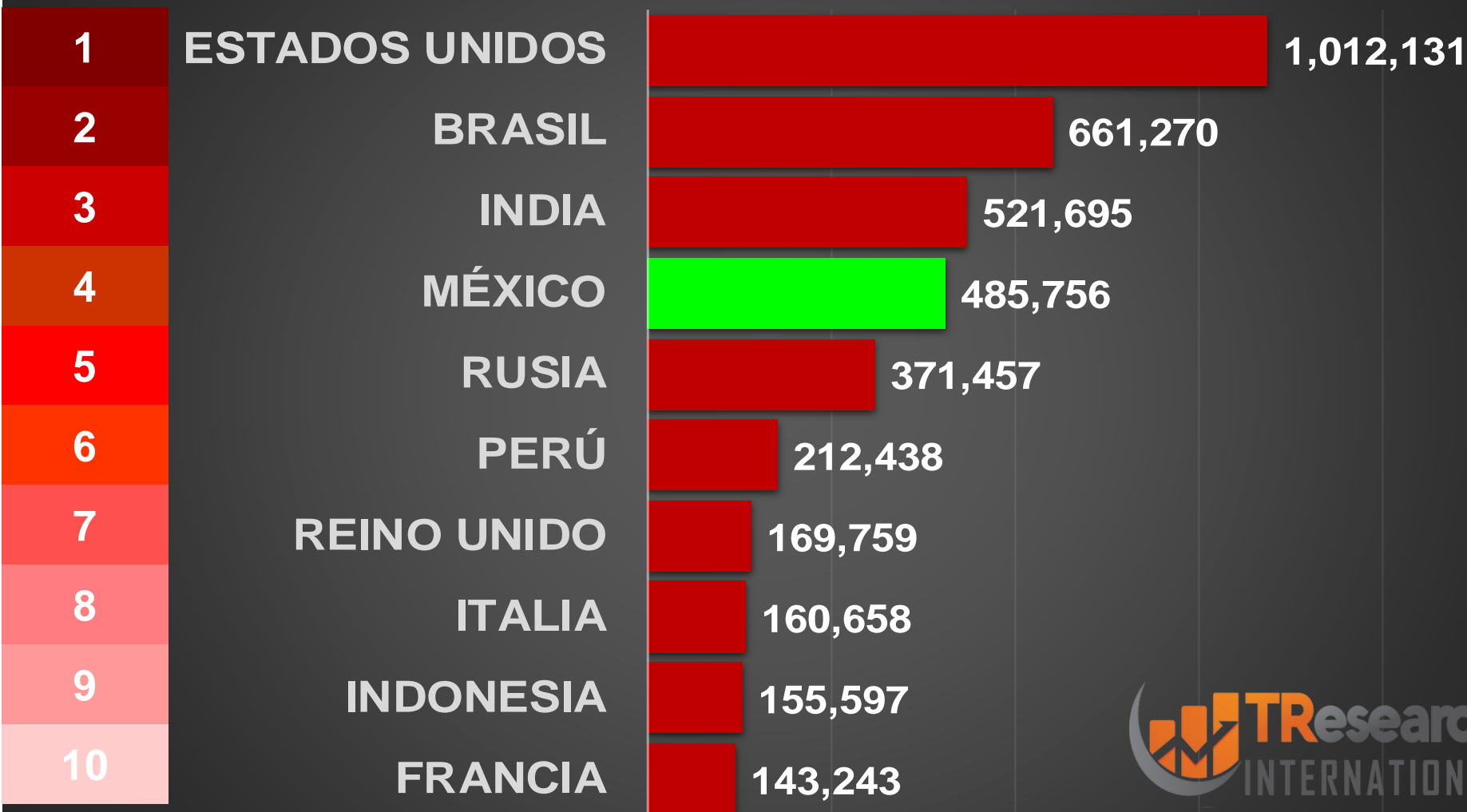


### PAÍSES CON MÁS CONTAGIOS REPORTADOS TOP 10 CONTAGIOS REPORTADOS HOY



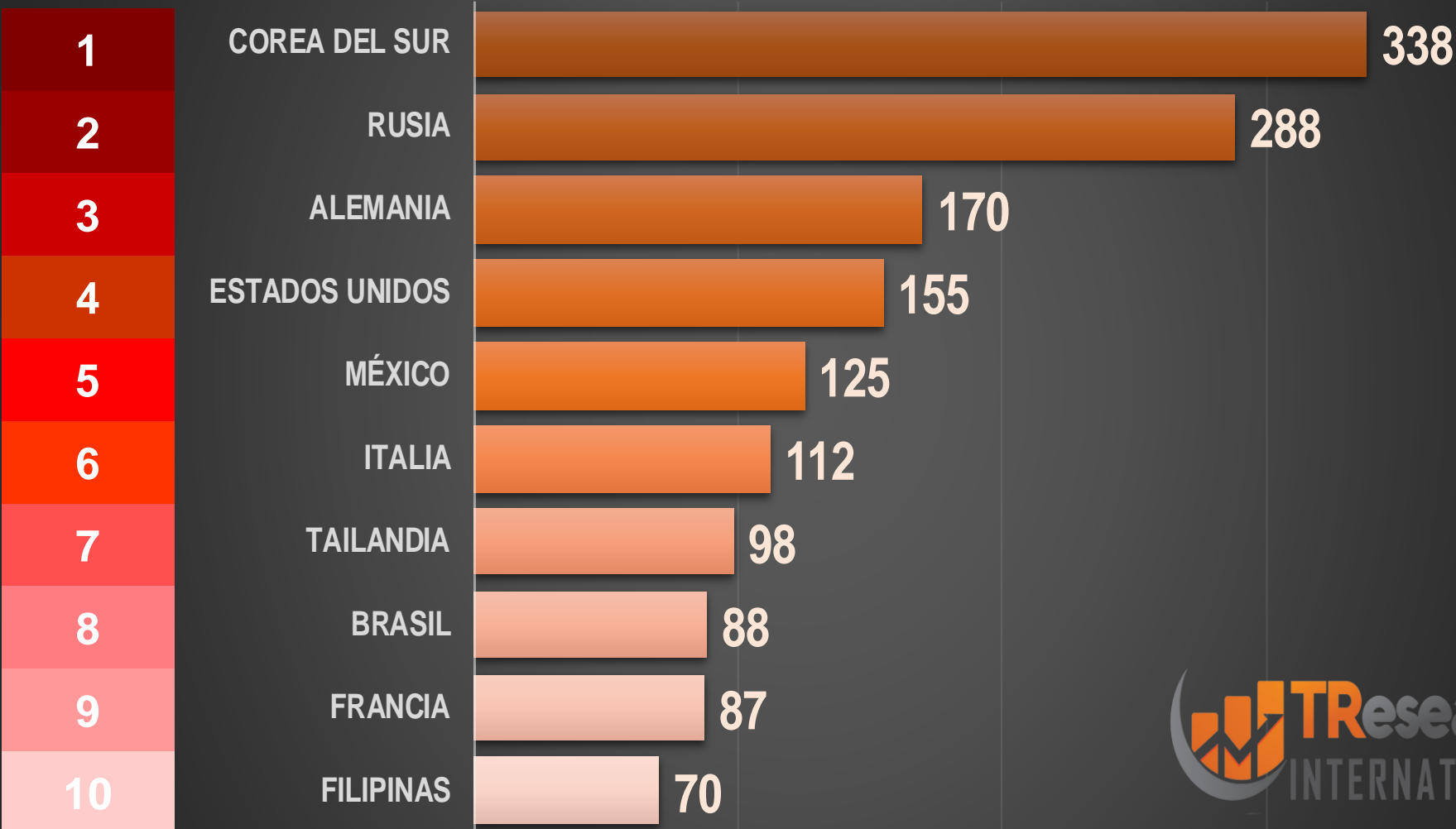
## PAÍSES CON MÁS MUERTES EN EL MUNDO

### TOP 10 MUERTES TOTALES



## PAÍSES CON MÁS MUERTES REPORTADAS HOY

### TOP 10 MUERTES POR DÍA



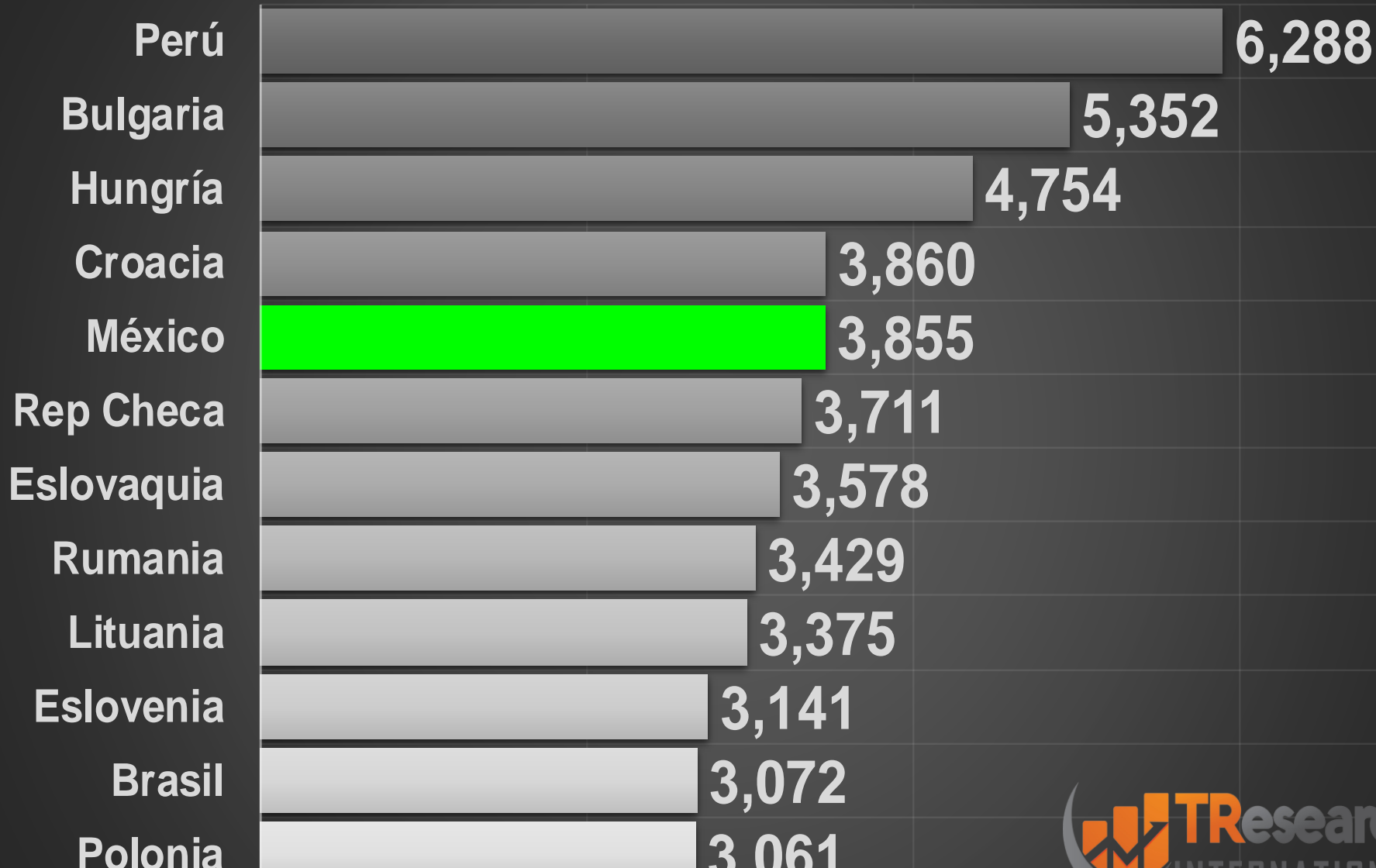
### MUERTES EN LOS 10 PAÍSES CON MÁS HABITANTES DEL MUNDO





## PAÍSES CON MÁS MUERTES POR MILLÓN DE HABITANTES

### MÉXICO EN EL TOP 10 MUERTES X MILLÓN

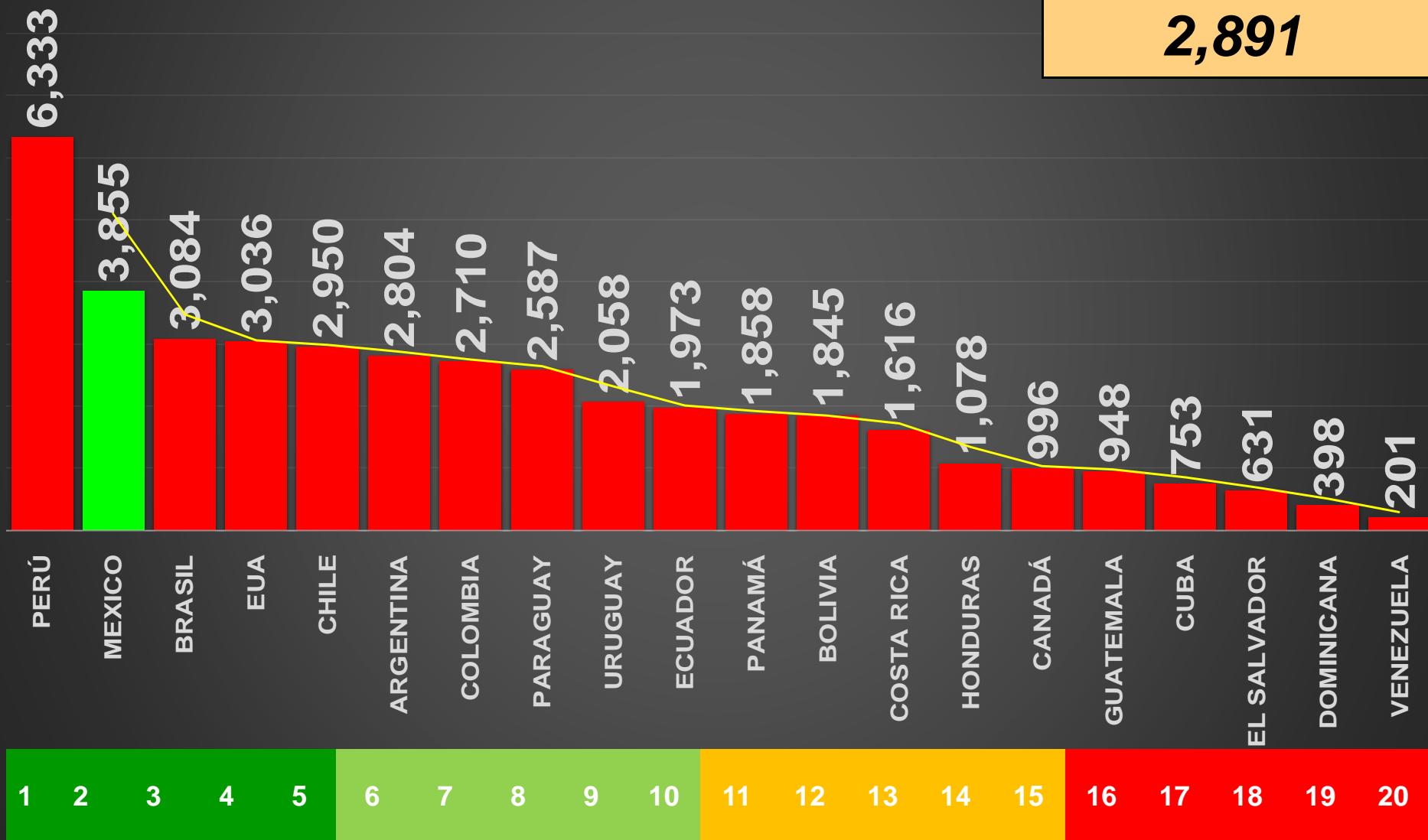


# TASA DE MUERTES POR CADA MILLÓN DE HABITANTES

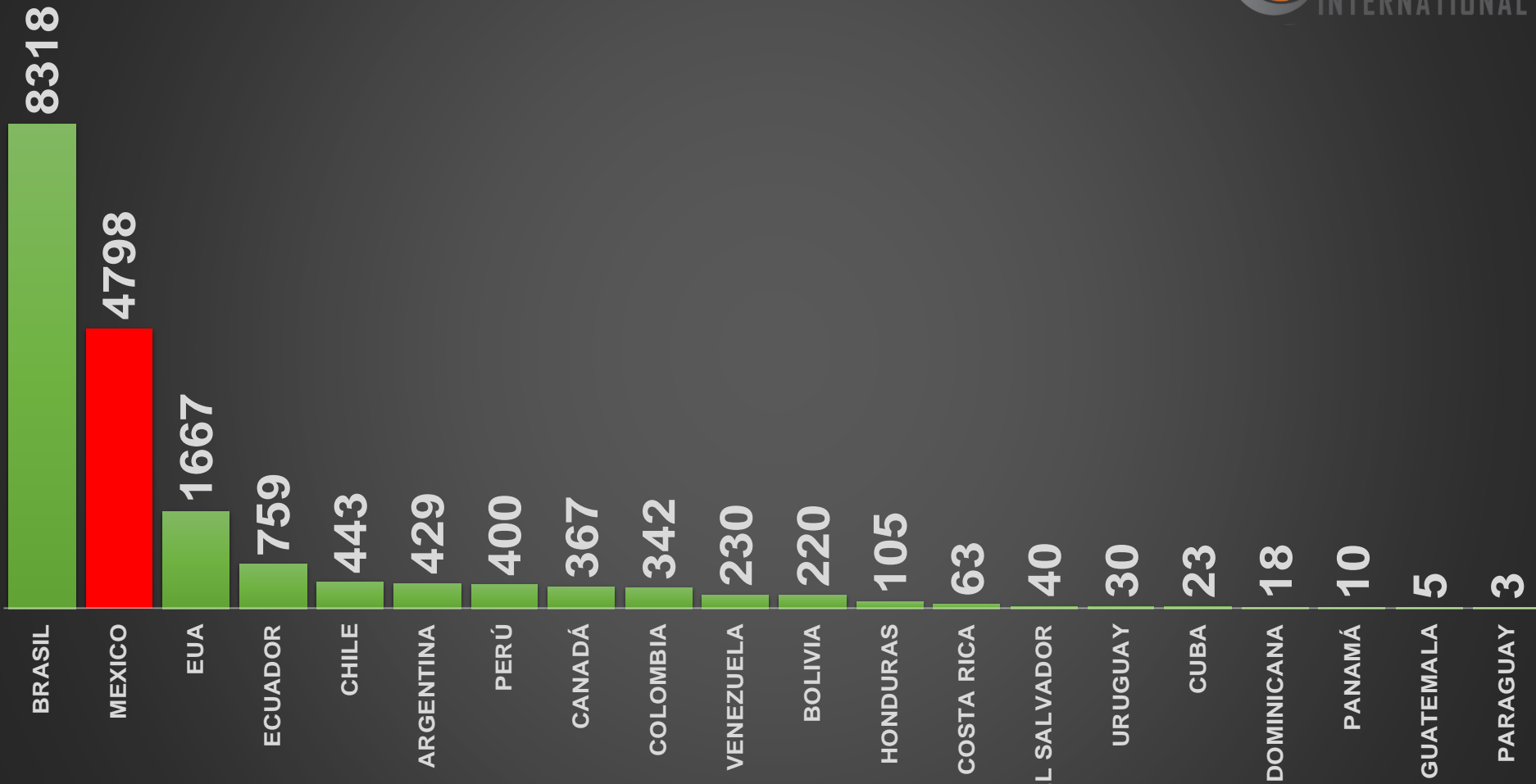
TASA MUERTES

X MILLON DE HAB

2,891



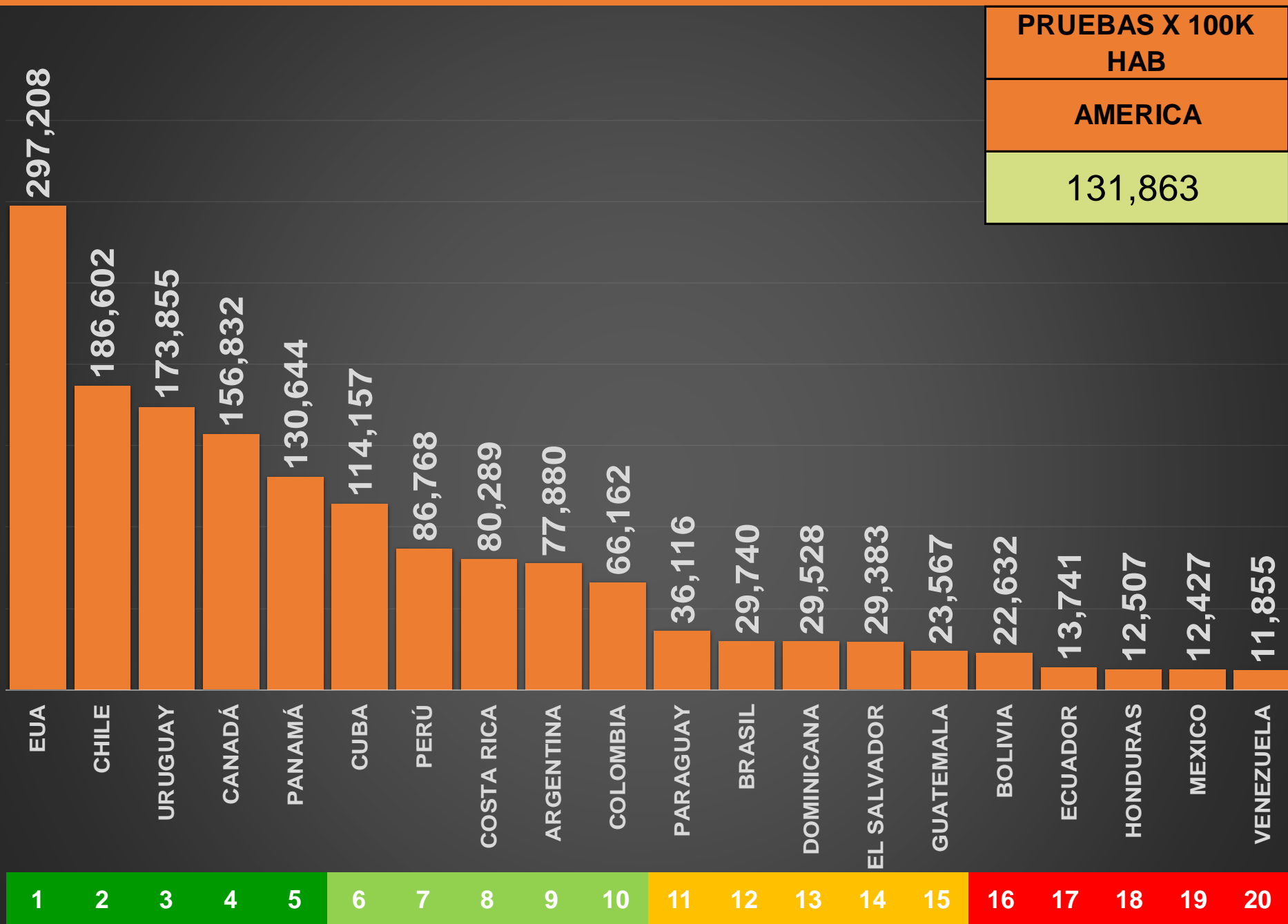
### RANCKING DE PAÍSES DE AMÉRICA CON CASOS CRÍTICOS



### 20 PAÍSES DE AMÉRICA

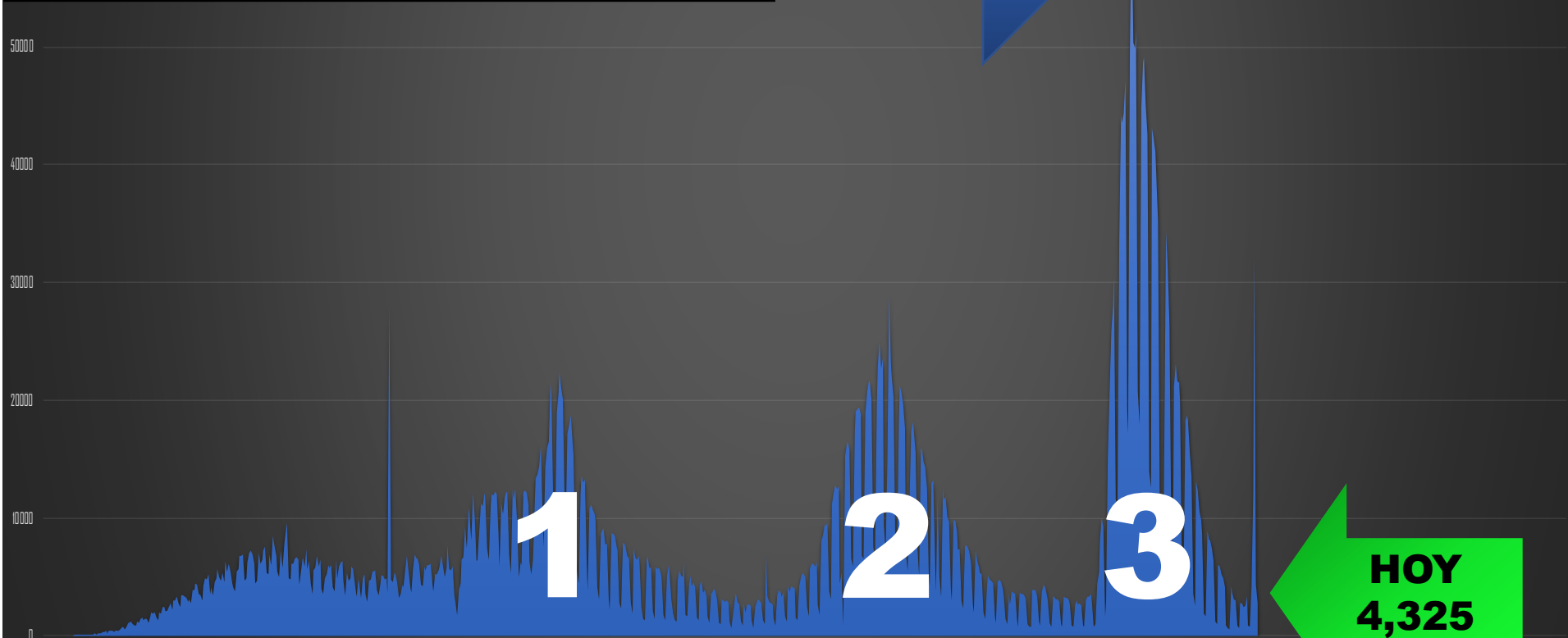
PAÍS	TOTAL DE POBLACIÓN	TOTAL DE CASOS	TOTAL	TOTAL	CASOS	PRUEBAS X 100K HAB	TASA DE	TASA MUERTES	
			MUERTES	RECUPERADOS	CRÍTICOS	AMERICA	RECUPERADOS	X MILLON DE HAB	
	<b>AMÉRICA</b>	<b>997,905,738</b>	<b>152,215,690</b>	<b>2,885,232</b>	<b>136,397,676</b>	<b>18,270</b>	131,863	<b>88%</b>	<b>2,891</b>
1	<b>PERÚ</b>	33,544,779	3,550,791	212,438	1,720,665	400	86,768	<b>48%</b>	<b>6,333</b>
2	<b>MEXICO</b>	126,014,024	5,722,541	485,756	5,018,306	4,798	12,427	<b>88%</b>	<b>3,855</b>
3	<b>BRASIL</b>	214,446,053	30,145,192	661,270	29,018,271	8,318	29,740	<b>96%</b>	<b>3,084</b>
4	<b>EUA</b>	333,426,623	82,053,242	1,012,131	71,671,220	1,667	297,208	<b>87%</b>	<b>3,036</b>
5	<b>CHILE</b>	19,321,050	3,508,556	56,997	3,193,781	443	186,602	<b>91%</b>	<b>2,950</b>
6	<b>ARGENTINA</b>	45,713,468	9,052,083	128,197	8,882,702	429	77,880	<b>98%</b>	<b>2,804</b>
7	<b>COLOMBIA</b>	51,559,738	6,087,737	139,713	5,920,900	342	66,162	<b>97%</b>	<b>2,710</b>
8	<b>PARAGUAY</b>	7,241,853	648,446	18,734	624,673	3	36,116	<b>96%</b>	<b>2,587</b>
9	<b>URUGUAY</b>	3,488,769	893,575	7,181	882,651	30	173,855	<b>99%</b>	<b>2,058</b>
10	<b>ECUADOR</b>	17,977,170	863,398	35,461	443,880	759	13,741	<b>51%</b>	<b>1,973</b>
11	<b>PANAMÁ</b>	4,399,467	766,504	8,174	756,002	10	130,644	<b>99%</b>	<b>1,858</b>
12	<b>BOLIVIA</b>	11,871,649	903,244	21,899	847,518	220	22,632	<b>94%</b>	<b>1,845</b>
13	<b>COSTA RICA</b>	5,152,185	841,343	8,327	820,853	63	80,289	<b>98%</b>	<b>1,616</b>
14	<b>HONDURAS</b>	10,101,043	421,268	10,888	131,100	105	12,507	<b>31%</b>	<b>1,078</b>
15	<b>CANADÁ</b>	38,155,253	3,564,637	37,988	3,330,961	367	156,832	<b>93%</b>	<b>996</b>
16	<b>GUATEMALA</b>	18,328,648	835,213	17,373	812,444	5	23,567	<b>97%</b>	<b>948</b>
17	<b>CUBA</b>	11,317,976	1,096,234	8,517	1,084,906	23	114,157	<b>99%</b>	<b>753</b>
18	<b>EL SALVADOR</b>	6,527,081	161,945	4,121	149,057	40	29,383	<b>92%</b>	<b>631</b>
19	<b>DOMINICANA</b>	10,983,685	578,416	4,375	573,896	18	29,528	<b>99%</b>	<b>398</b>
20	<b>VENEZUELA</b>	28,335,224	521,325	5,692	513,890	230	11,855	<b>99%</b>	<b>201</b>

# NÚMERO DE PRUEBAS POR CADA 100K HABITANTES



FECHA	CONTAGIOS
<b>ANTIER (ABR 7)</b>	<b>32,216</b>
<b>AYER (ABR 8)</b>	<b>4,325</b>
<b>HOY (ABR 9)</b>	<b>2,712</b>

**60,552**  
**Cifra**  
**récord**



# CRECIMIENTO CONTAGIOS | MÉXICO



287,907

122,914

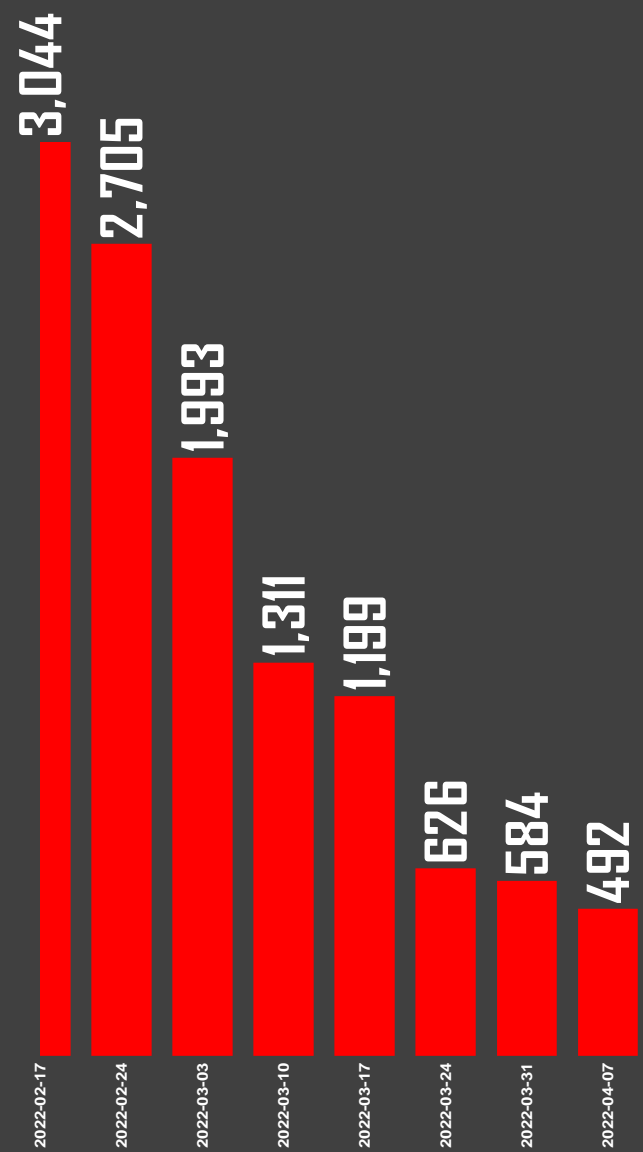
129,640

46,671

55,969



# MUERTES POR SEMANA



SEMANA 12

626

-7%

SEMANA 13

584

-16%

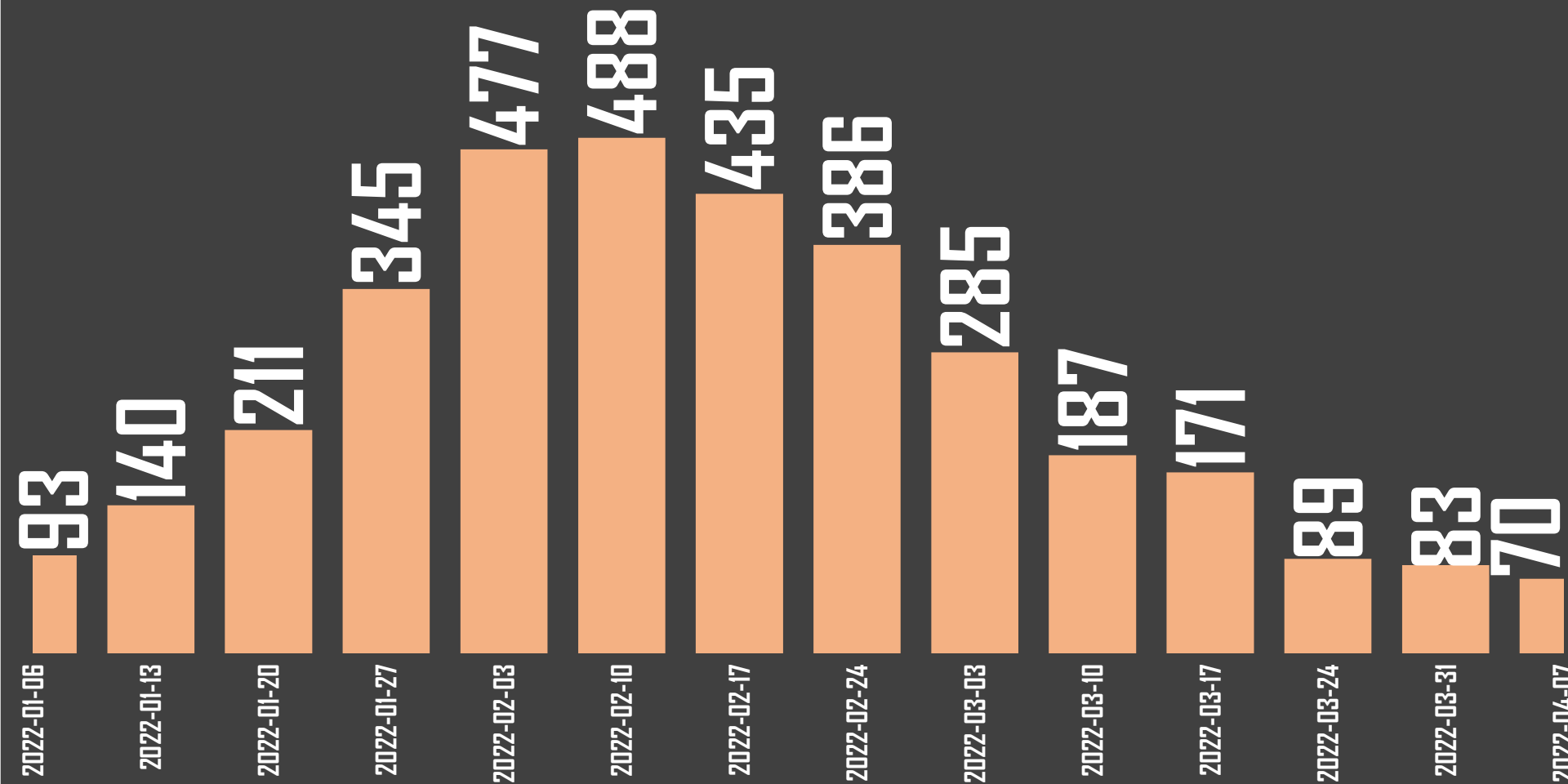
SEMANA 14

492

2022-04-14  
2022-04-21  
2022-04-28  
2022-05-05  
2022-05-12  
2022-05-19  
2022-05-26  
2022-06-02  
2022-06-09  
2022-06-16  
2022-06-23  
2022-06-30  
2022-07-07  
2022-07-14  
2022-07-21  
2022-07-28



# MUERTES DIARIAS PROMEDIO POR SEMANA

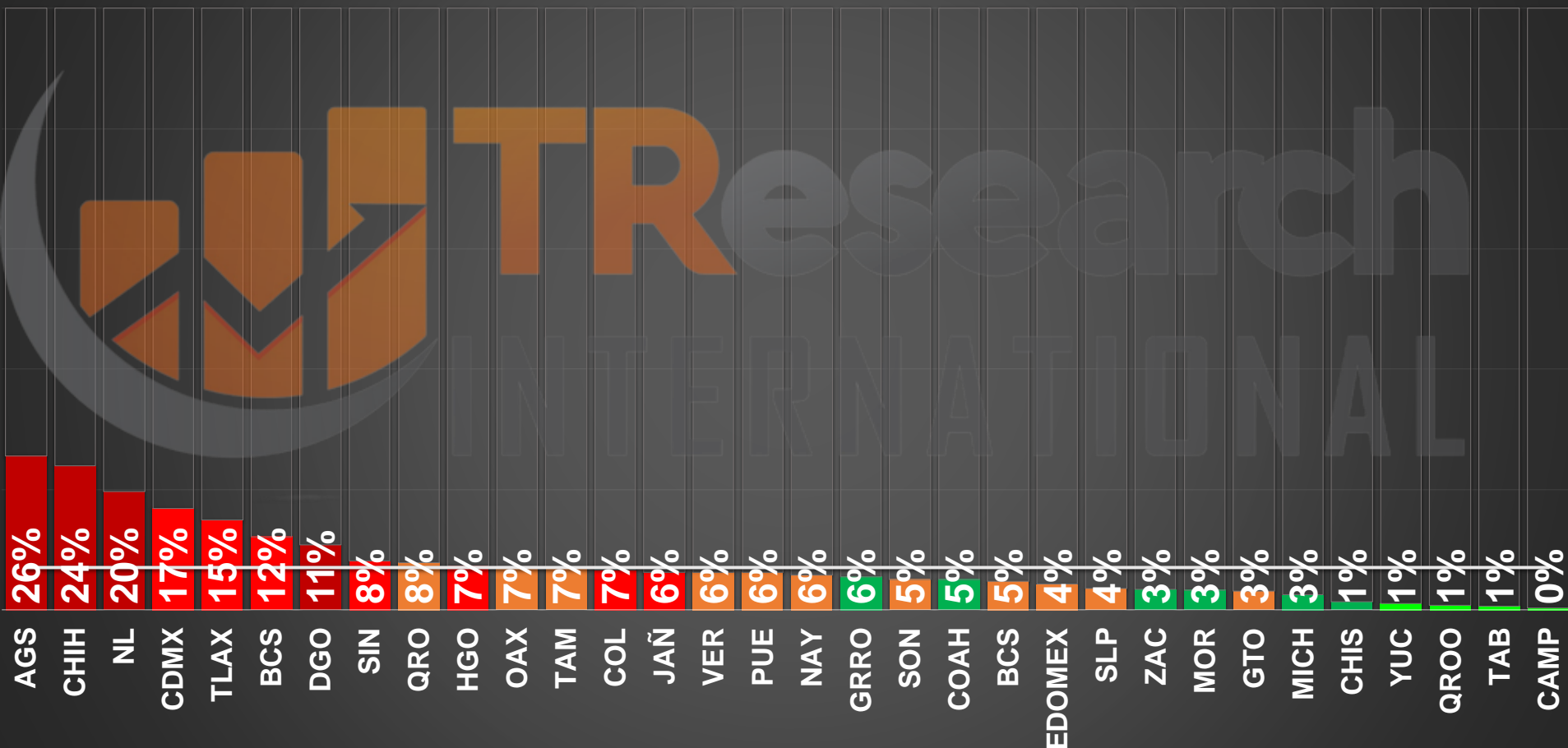


# OCUPACIÓN DE CAMAS EN HOSPITALIZACIÓN GENERAL

■ OCUPADA

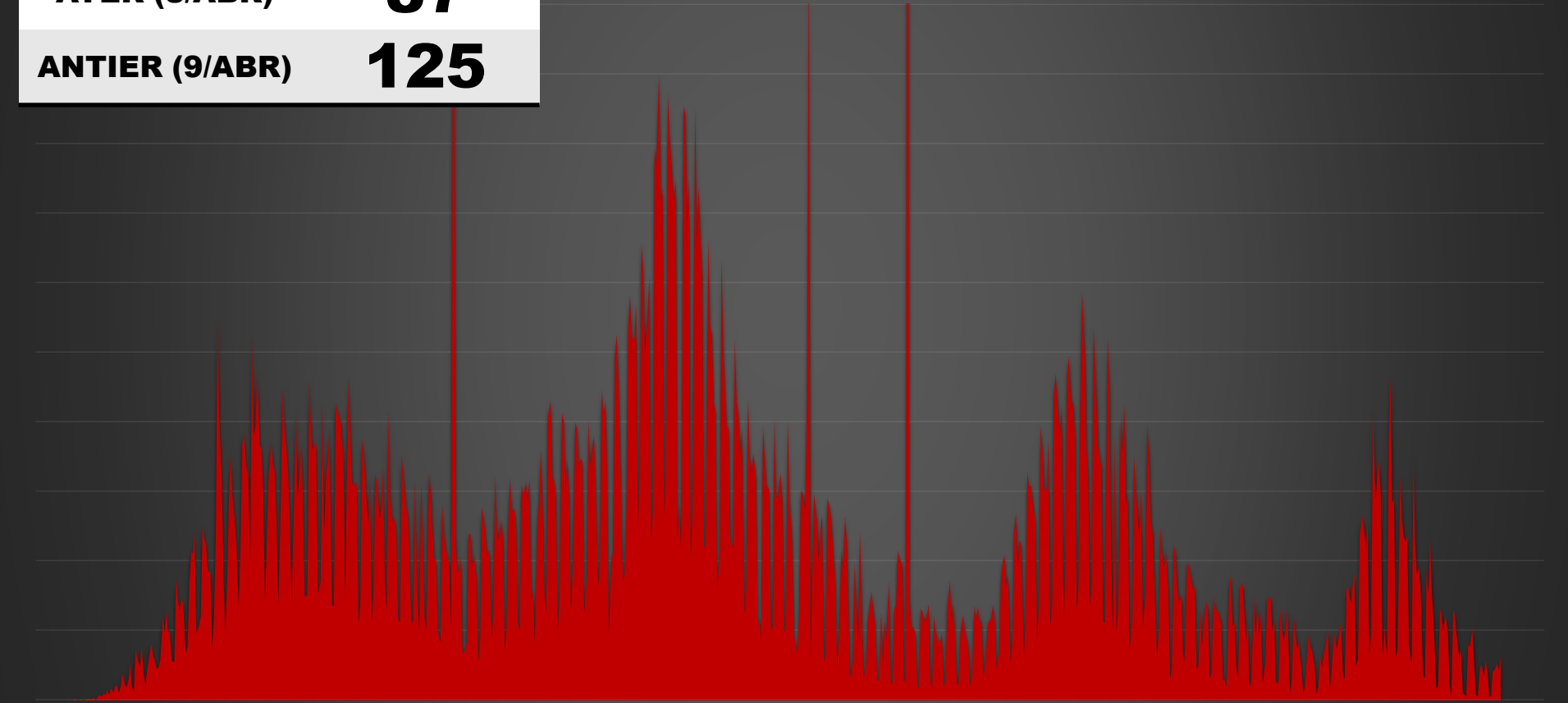
□ DESOCUPADA

— PROMEDIO NACIONAL



FECHA	CONTAGIOS
<b>RECORD (21/ENE/21)</b>	<b>1,803</b>
<b>AYER (8/ABR)</b>	<b>87</b>
<b>ANTIER (9/ABR)</b>	<b>125</b>

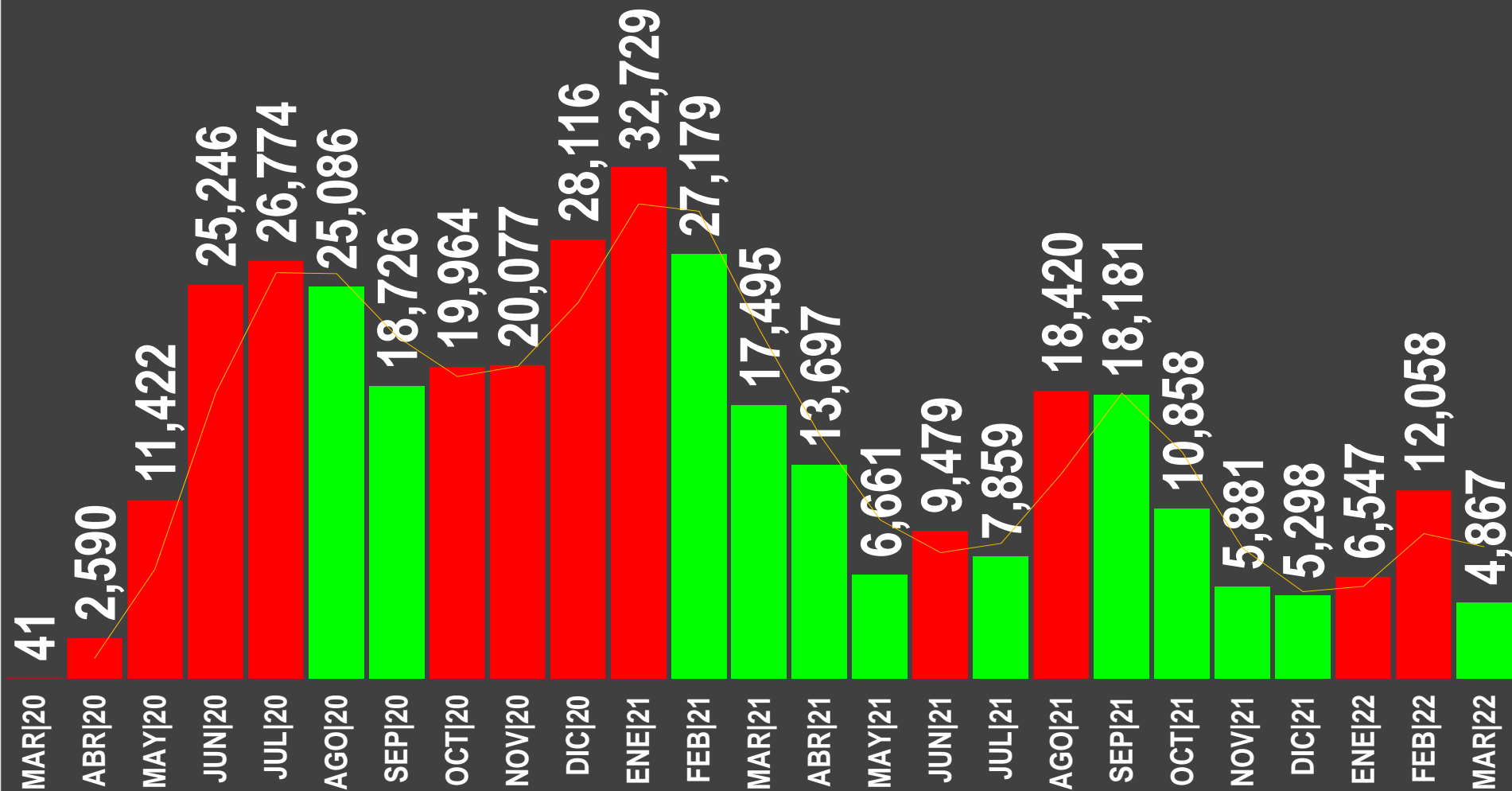
# MUERTES POR DÍA



viernes, 28 de febrero de 2020 | sábado, 28 de marzo de 2020 | martes, 28 de abril de 2020 | jueves, 28 de mayo de 2020 | domingo, 28 de junio de 2020 | martes, 28 de julio de 2020 | viernes, 28 de agosto de 2020 | lunes, 28 de septiembre de 2020 | miércoles, 28 de octubre de 2020 | sábado, 28 de noviembre de 2020 | lunes, 28 de diciembre de 2020 | jueves, 28 de enero de 2021 | domingo, 28 de febrero de 2021 | miércoles, 31 de marzo de 2021 | viernes, 30 de abril de 2021 | lunes, 31 de mayo de 2021 | miércoles, 30 de junio de 2021 | sábado, 31 de julio de 2021 | martes, 31 de agosto de 2021 | jueves, 30 de septiembre de 2021 | domingo, 31 de octubre de 2021 | martes, 30 de noviembre de 2021 | viernes, 31 de diciembre de 2021 | lunes, 31 de enero de 2022 | lunes, 28 de febrero de 2022 | jueves, 31 de marzo de 2022 | sábado, 30 de abril de 2022

ÚNETE AL GRUPO DE WHATSAPP Y RECIBE TODOS LOS DÍAS ESTADÍSTICAS (Pulsa un ícono, si el grupo se llenó, intenta en otro)


# MUERTES POR MES



# PROMEDIO VACUNACIÓN ÚLTIMA SEMANA



HOY: 136,721




SE HAN APLICADO **194 MILL**  
DOSIS RECIBIDAS: **224 MILL**



# Semáforo de riesgo epidémico

Del 4 al 17 de abril de 2022



## REFUERZOS POR GRUPOS DE EDAD

### Personas de 60 años y más

**9,871,353**

Dosis de refuerzo aplicadas y reportadas

**13,095,005**

Total de personas de 60 y más con al menos una dosis

**75%**  
cobertura

### Personas de 40 a 59 años

**13,797,273**

Dosis de refuerzo aplicadas y reportadas

**26,617,482**

Total de personas de 40 a 59 años con al menos una dosis.

**52%**  
cobertura

### Personas de 30 a 39 años

**13,916,809**

Dosis de refuerzo aplicadas y reportadas

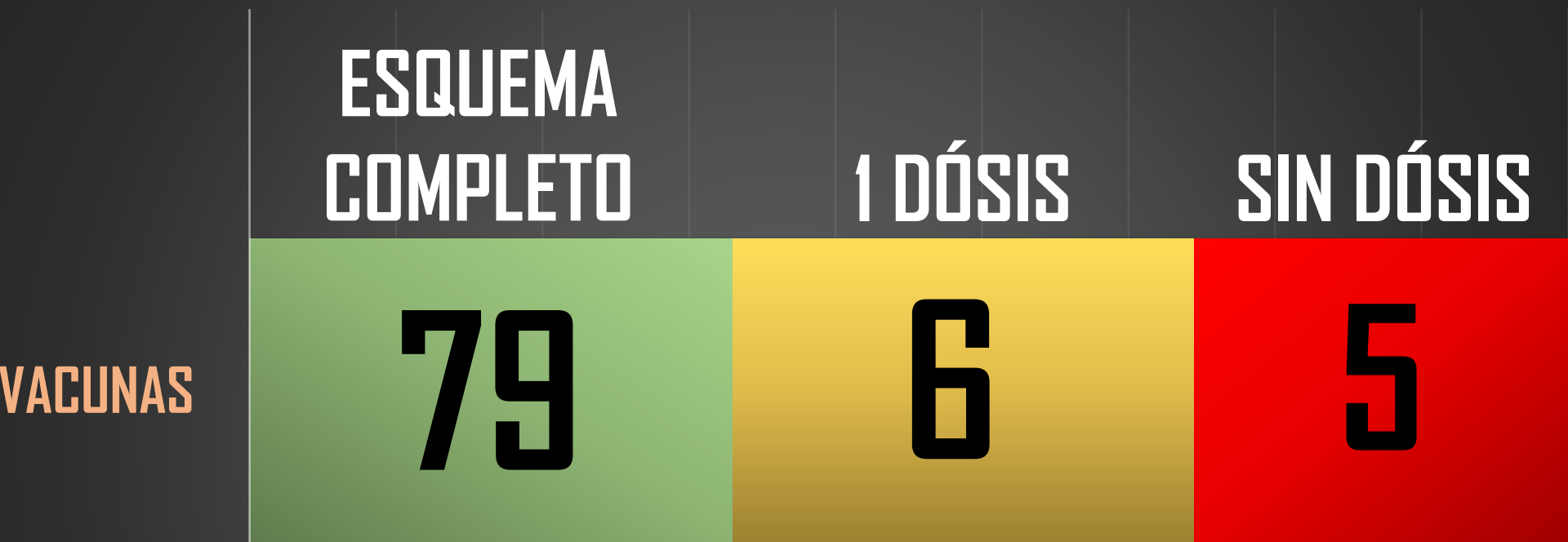
**28,694,192**

Total de personas de 30 a 39 años con al menos una dosis

**49%**  
cobertura



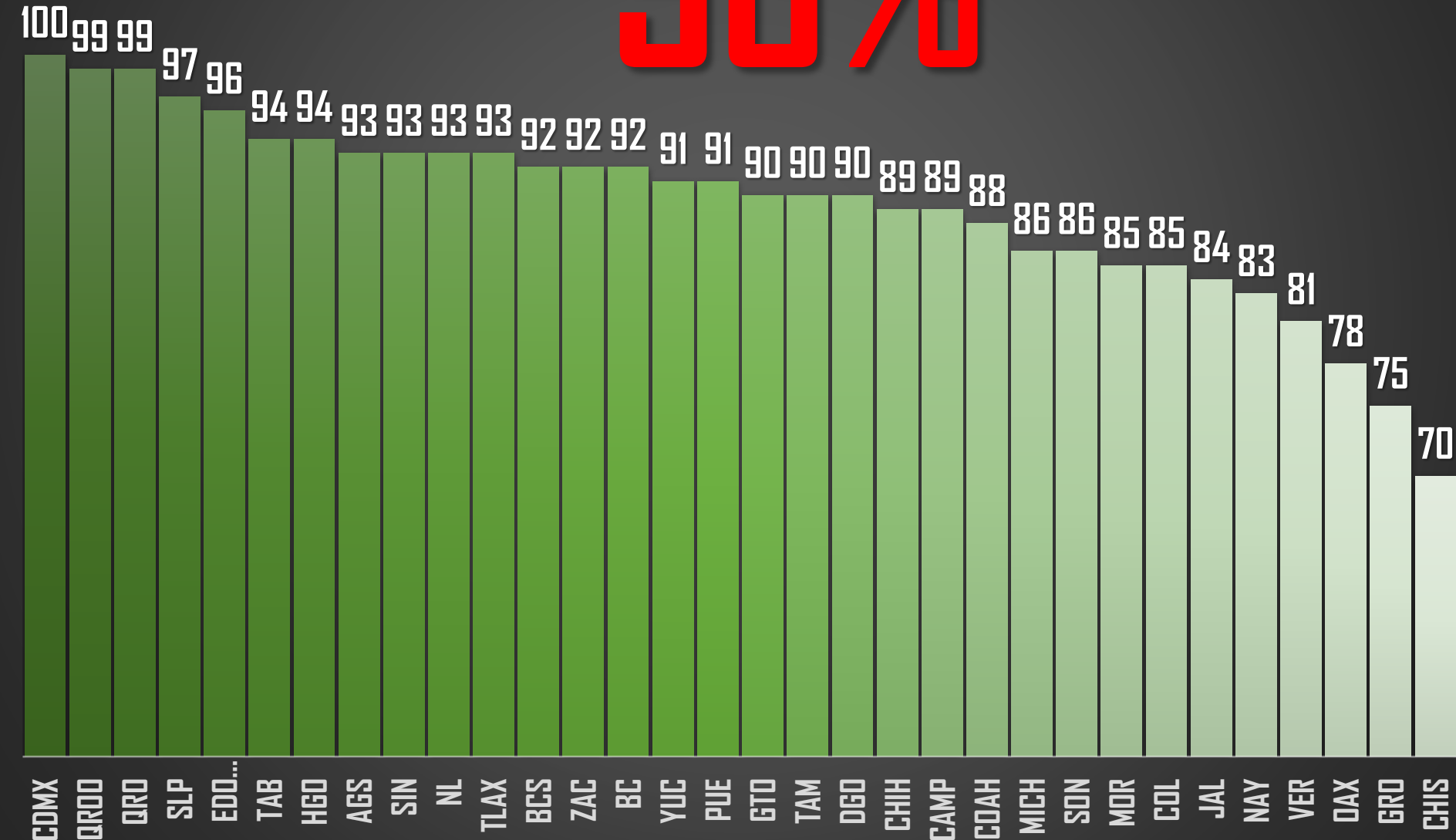
## MILLONES DE MEXICANOS VACUNADOS (+12 AÑOS)



85M



# 90%




# PAÍSES CON MÁS HUÉRFANOS POR COVID-19



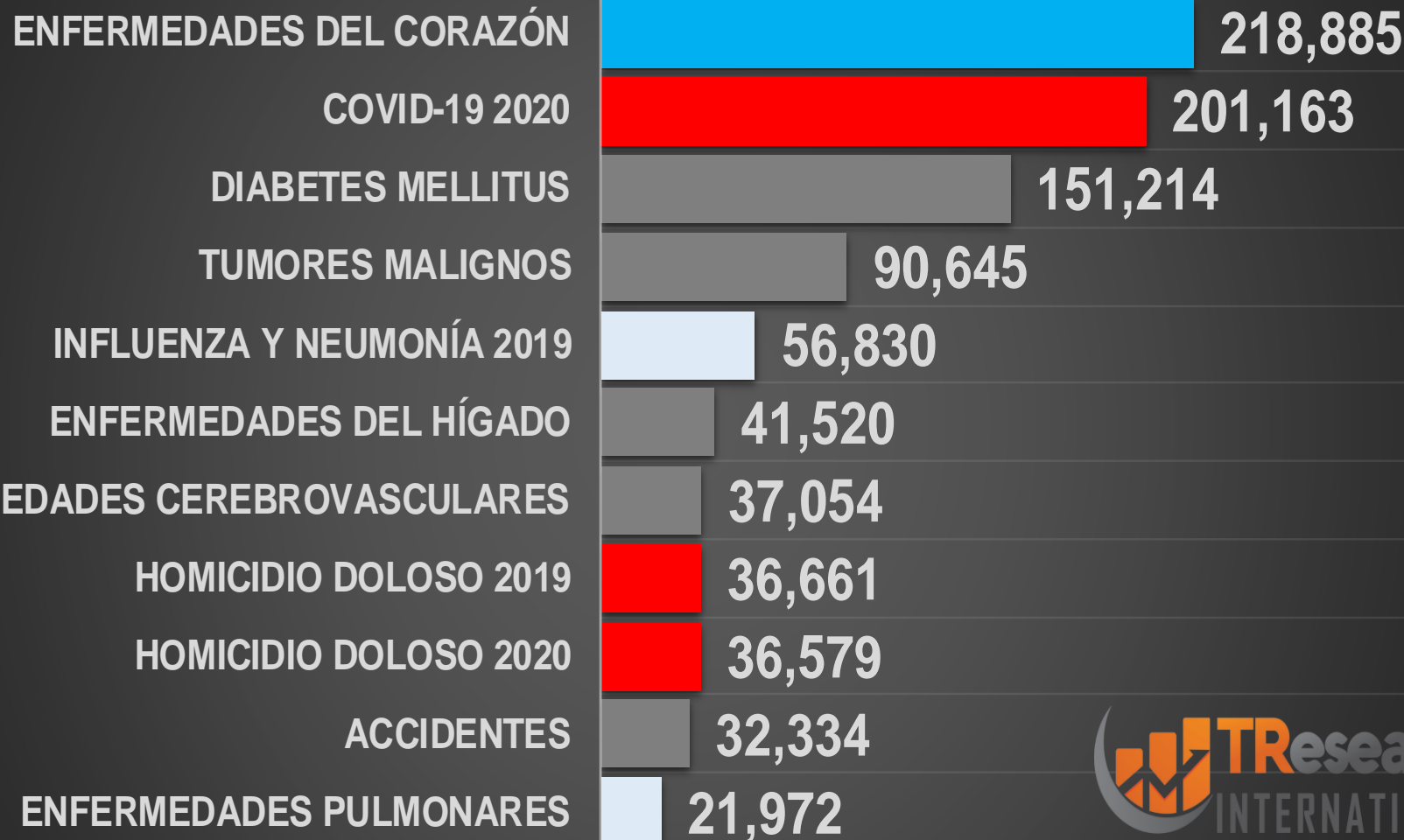
Instituto Belisario Domínguez (IBD), citando a la Unicef y a la Organización Mundial de la Salud

# Niños Mexicanos que experimentaron la muerte de sus progenitores por COVID



Instituto Belisario Domínguez (IBD), citando a la Unicef y a la Organización Mundial de la Salud

### TOP 10 CAUSAS DE MUERTE EN MÉXICO

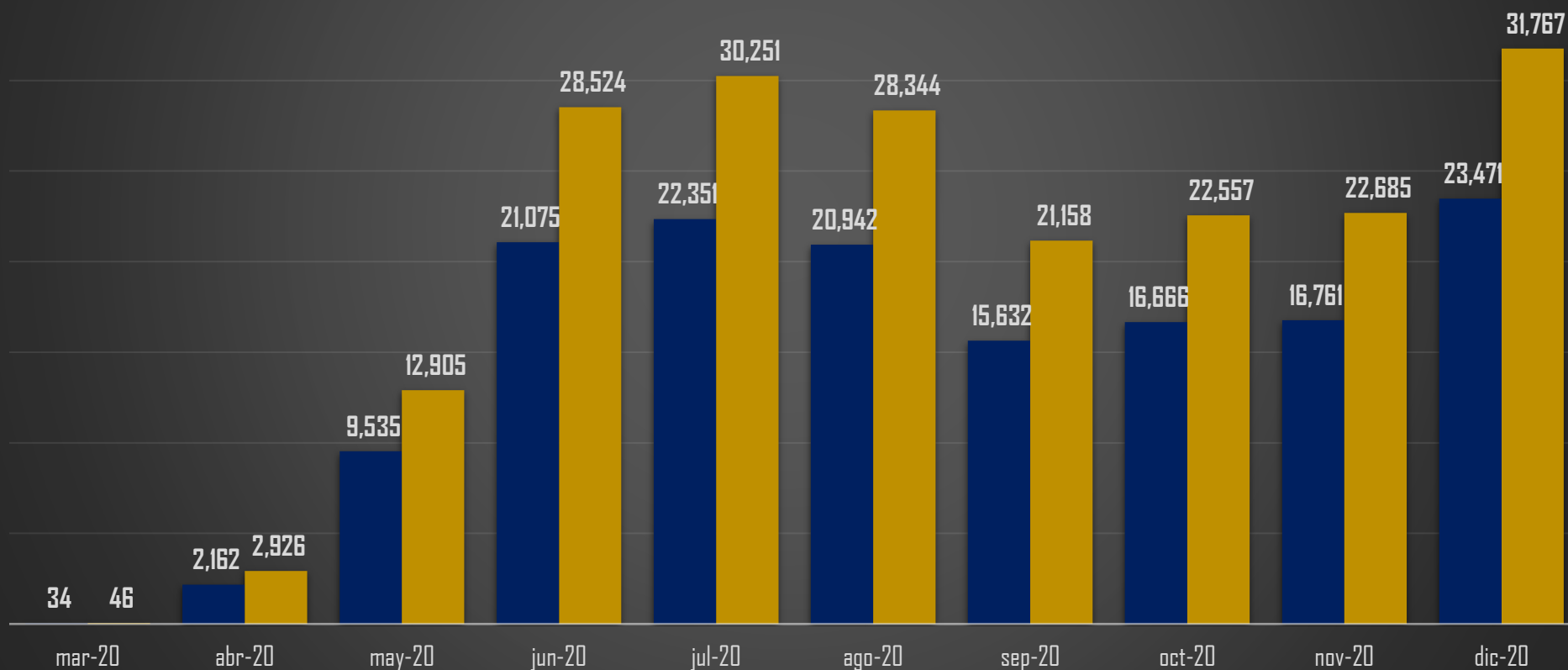


Fuente: INEGI 2020 CARACTERÍSTICAS DE LAS DEFUNCIÓNES REGISTRADAS EN MÉXICO DURANTE 2020.

## DIFERENCIA EN CIFRAS SALUD VS INEGI

■ SALUD ■ INEGI

SEC SALUD	INEGI	DIFERENCIA
148,629	201,163	+35%



# ÚNETE AL GRUPO DE WHATSAPP Y RECIBE TODOS LOS DÍAS ESTADÍSTICAS

(Pulsa un ícono, si el grupo se llenó, intenta en otro)

