



LÍDERES EN INVESTIGACIÓN ONLINE

ESTADÍSTICAS COVID-19

ÚNETE A LOS NUEVOS GRUPO DE WHATSAPP Y RECIBE



TODOS LOS DÍAS ESTADÍSTICAS

(Pulsa un ícono, si el grupo se llenó, intenta en otro)



CONTACTO

 **(52) 449 919 3645**

 carlos@TRResearch.mx  tresearch.mx

    [@TRResearch](https://www.instagram.com/TRResearch)

MUERTES COVID-19 MÉXICO

SEC. SALUD

321,054

EXCESO MORTALIDAD

SEM/52/21

140,676

TOTAL

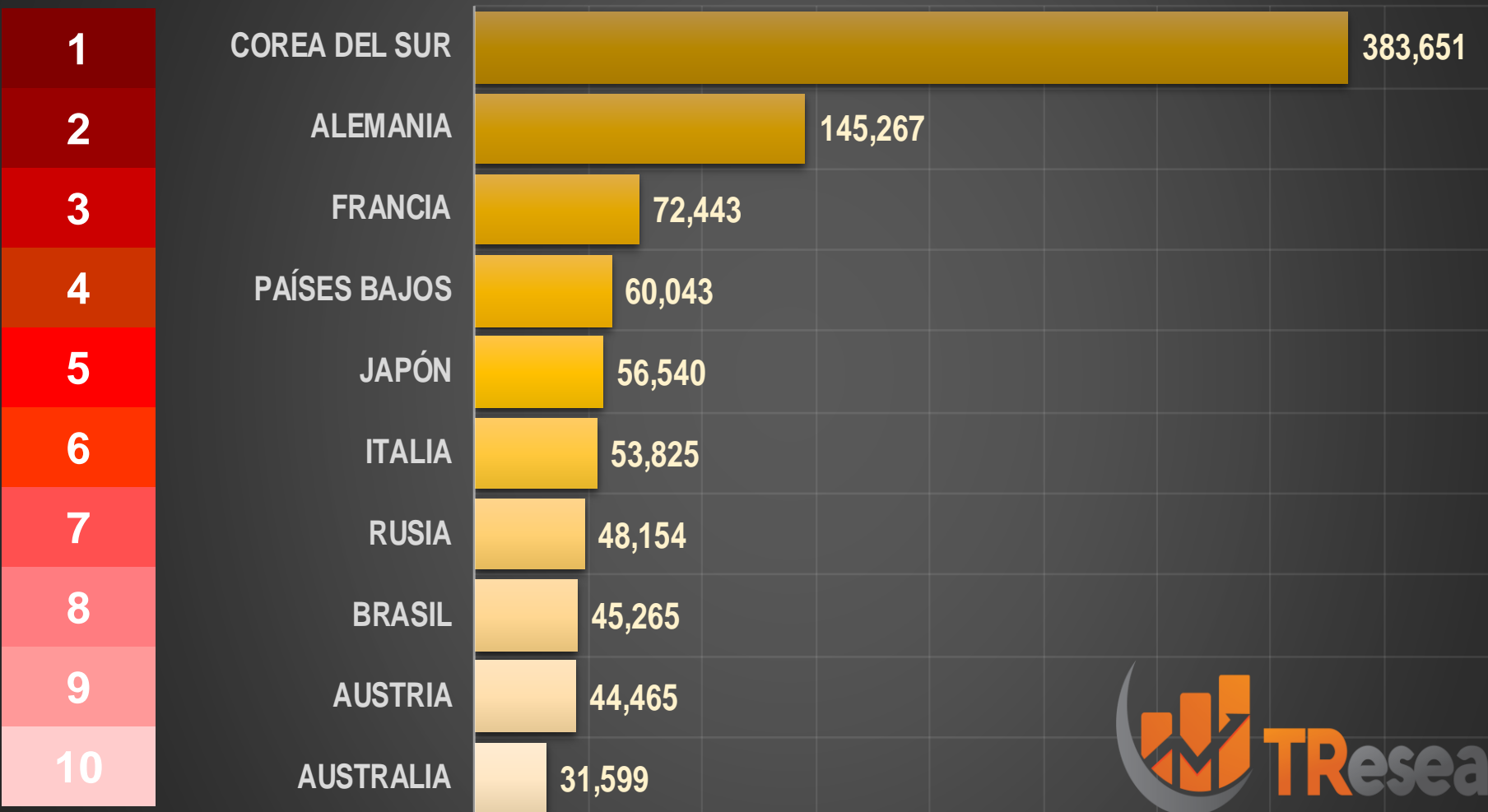
461,730

PAÍSES CON MÁS CONTAGIOS REPORTADOS

TOP 10 CONTAGIOS TOTALES

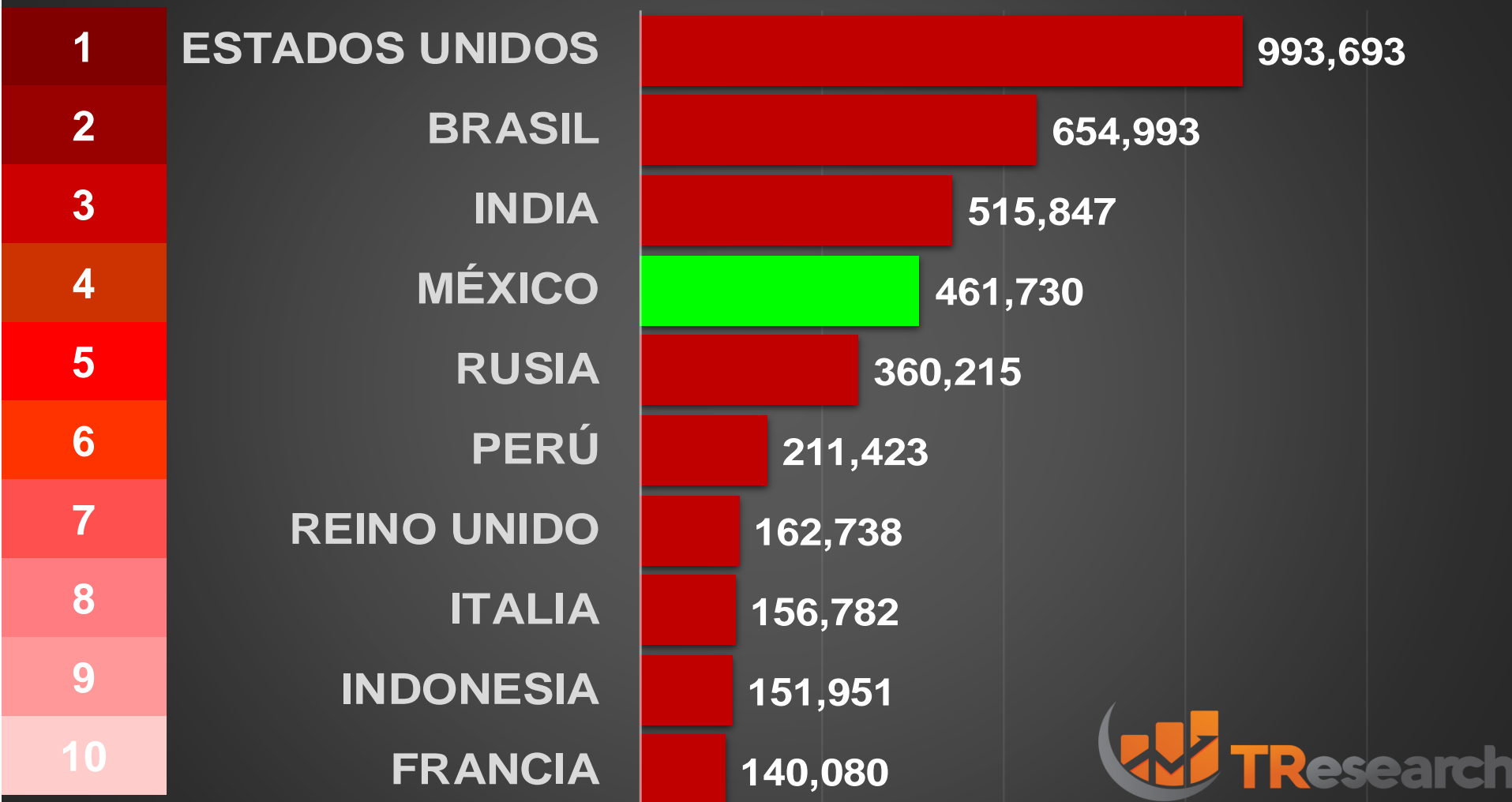


PAÍSES CON MÁS CONTAGIOS REPORTADOS TOP 10 CONTAGIOS REPORTADOS HOY



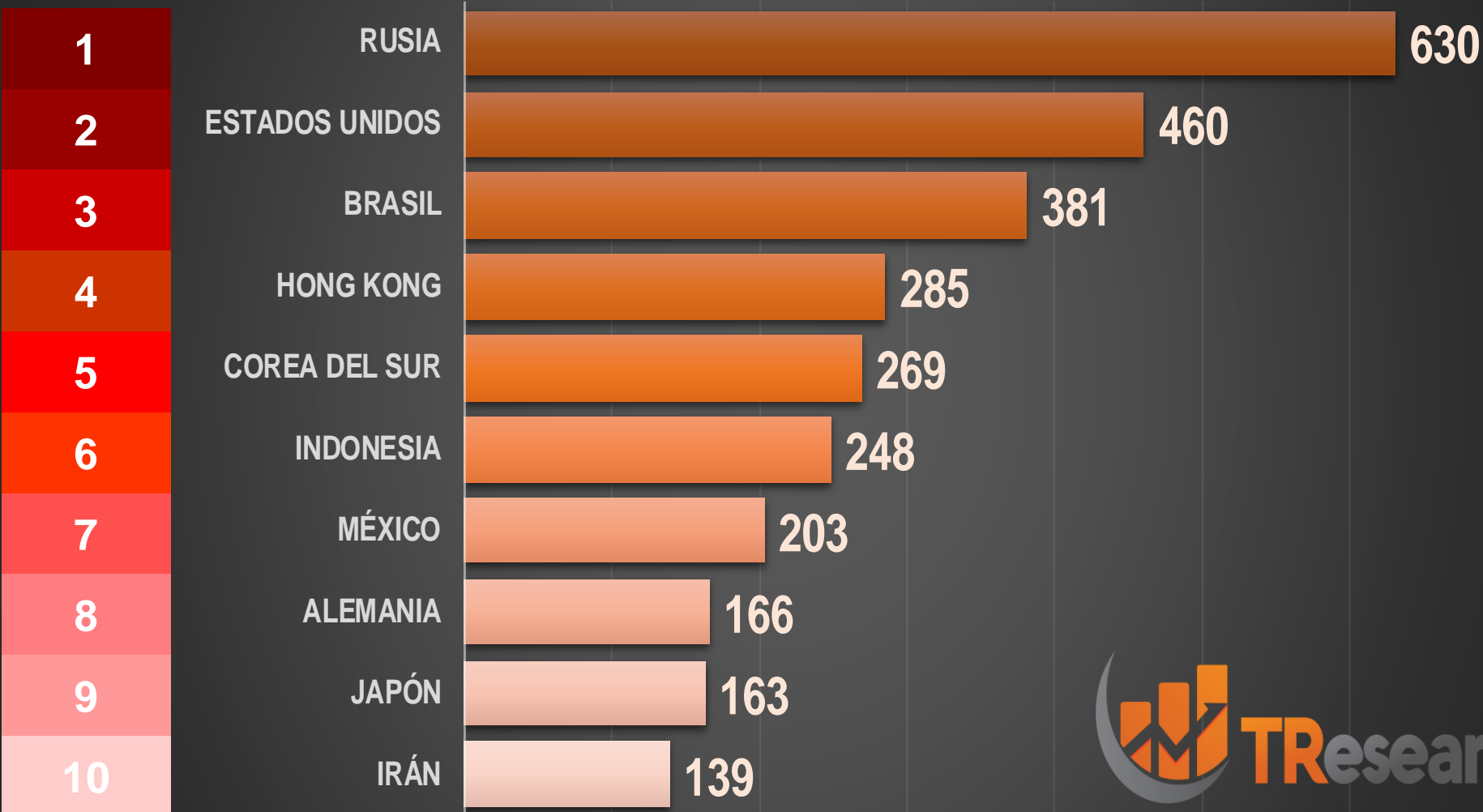
PAÍSES CON MÁS MUERTES EN EL MUNDO

TOP 10 MUERTES TOTALES



PAÍSES CON MÁS MUERTES REPORTADAS HOY

TOP 10 MUERTES POR DÍA



MUERTES EN LOS 10 PAÍSES CON MÁS HABITANTES DEL MUNDO

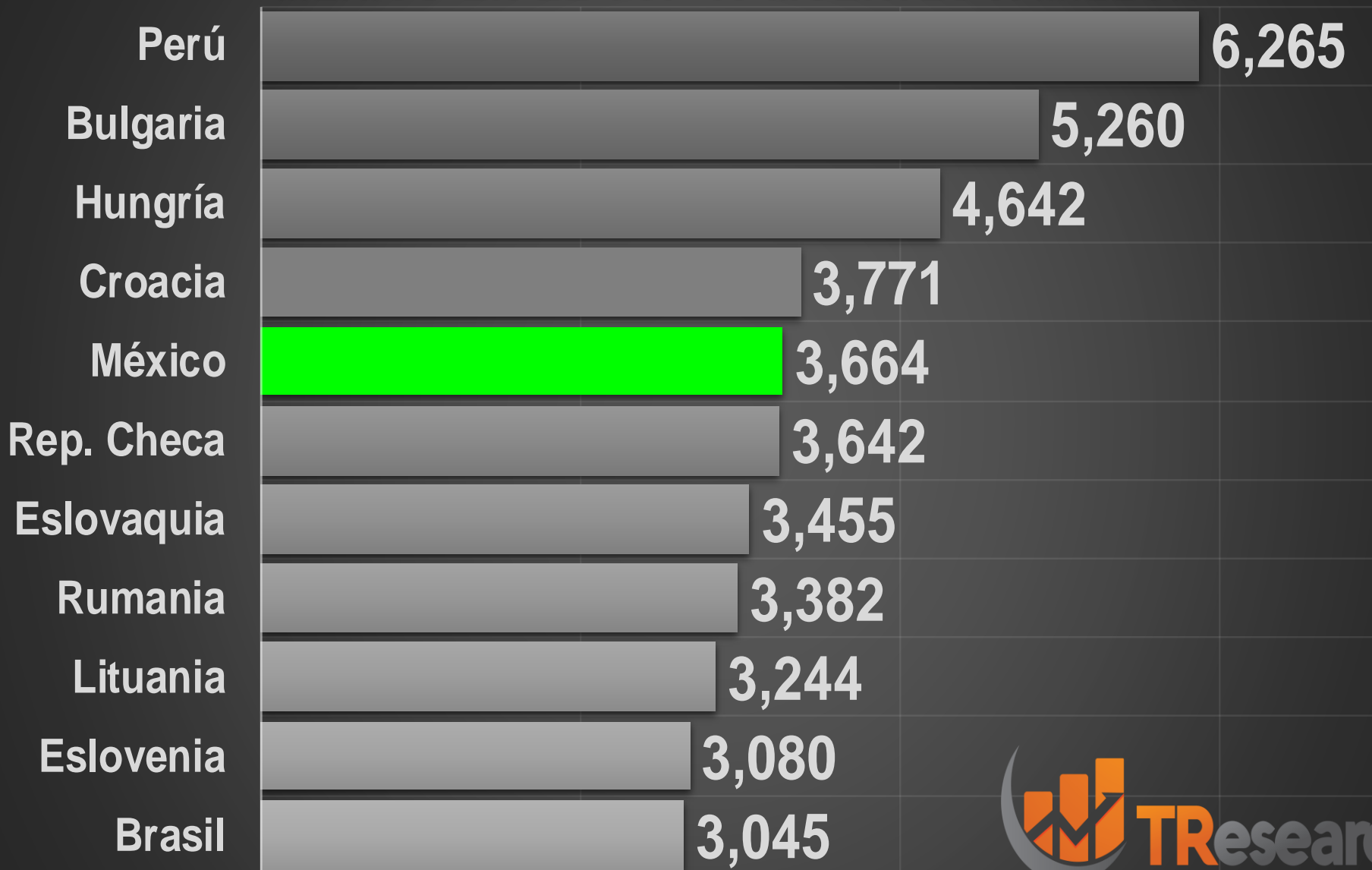
HABITANTES 



**MÉXICO REGISTRA
MÁS MUERTES
QUE 6 PAÍSES CON
MÁS HABITANTES
QUE MX**

PAÍSES CON MÁS MUERTES POR MILLÓN DE HABITANTES

MÉXICO EN EL TOP 10 MUERTES X MILLÓN

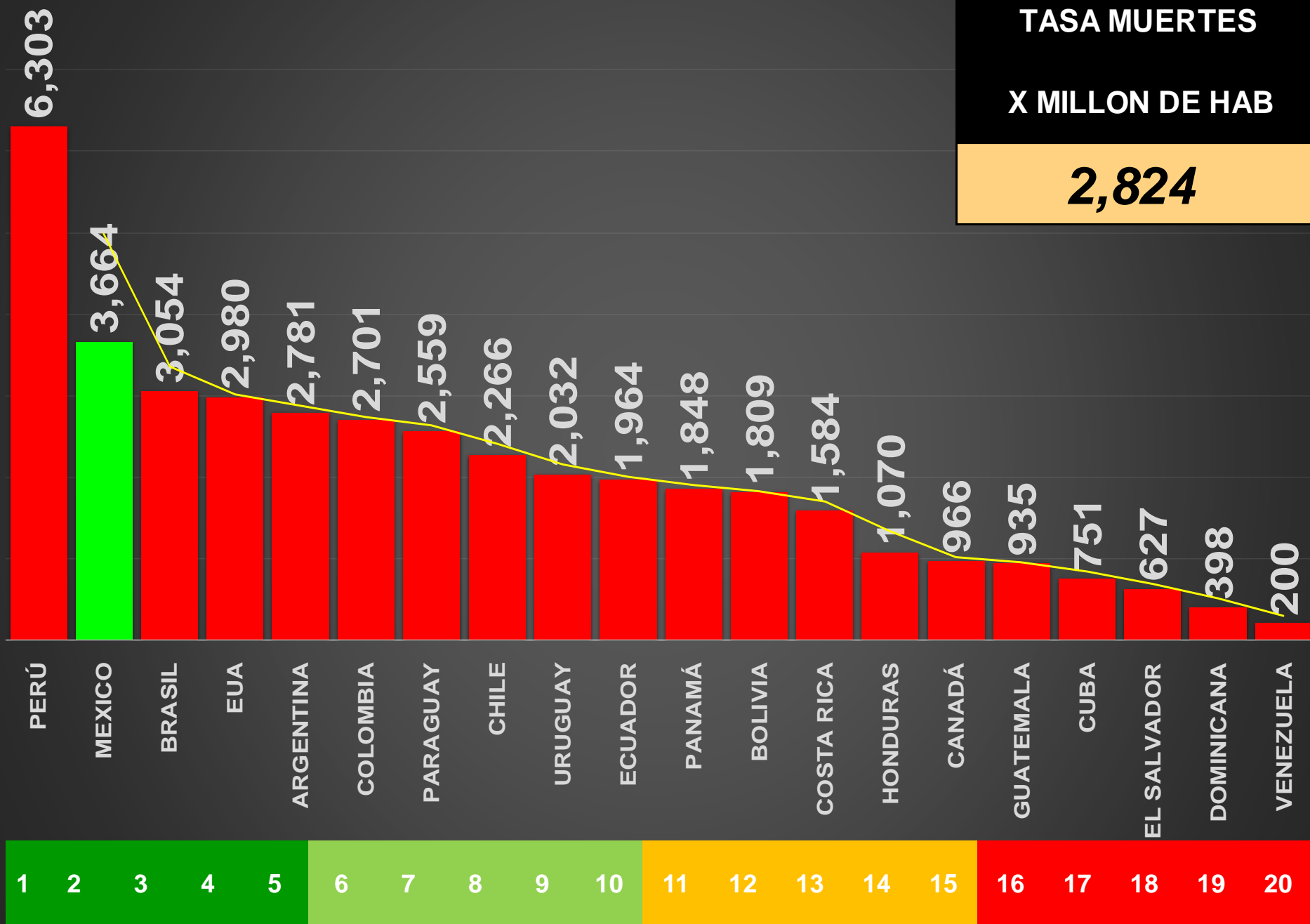


TASA DE MUERTES POR CADA MILLÓN DE HABITANTES

TASA MUERTES

X MILLON DE HAB

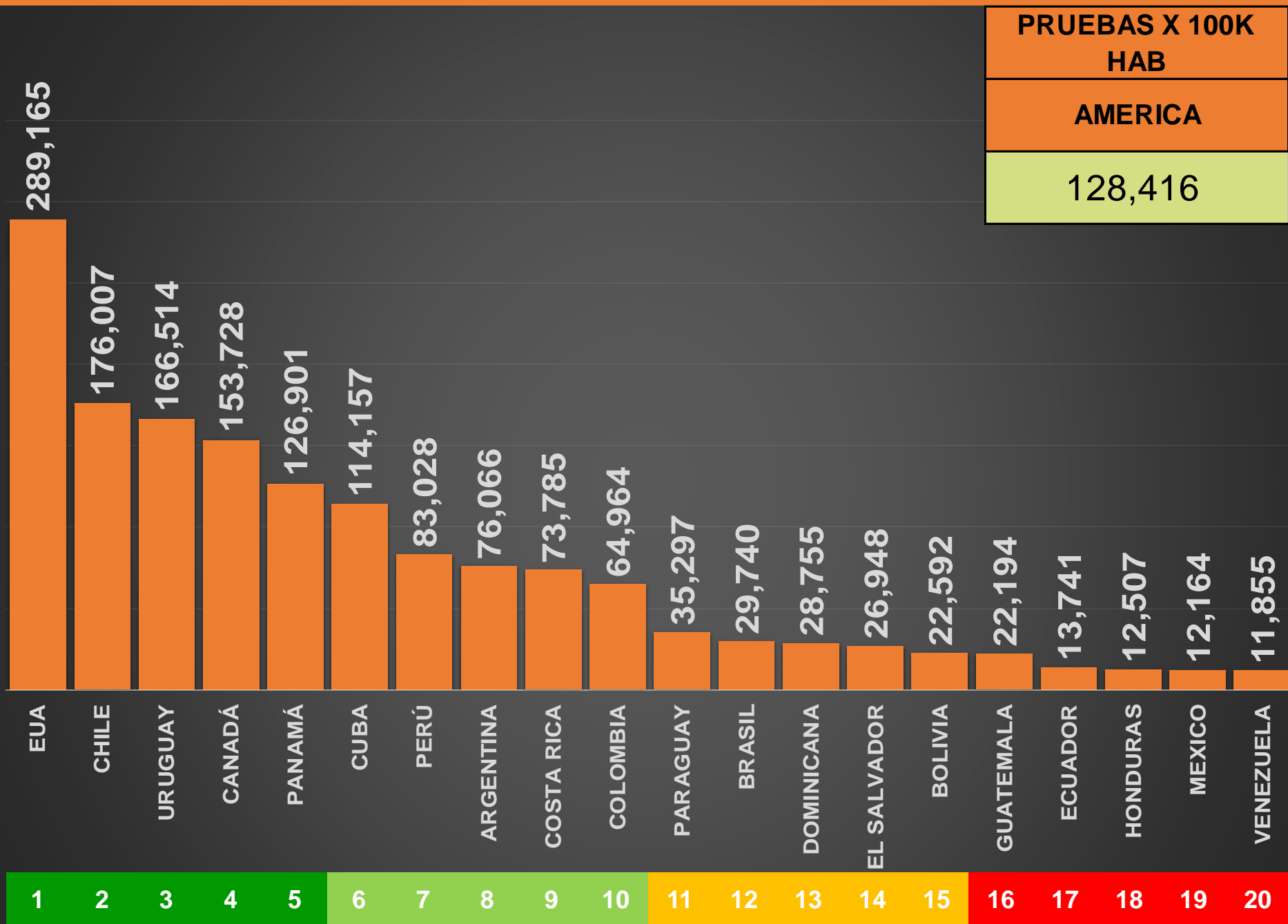
2,824



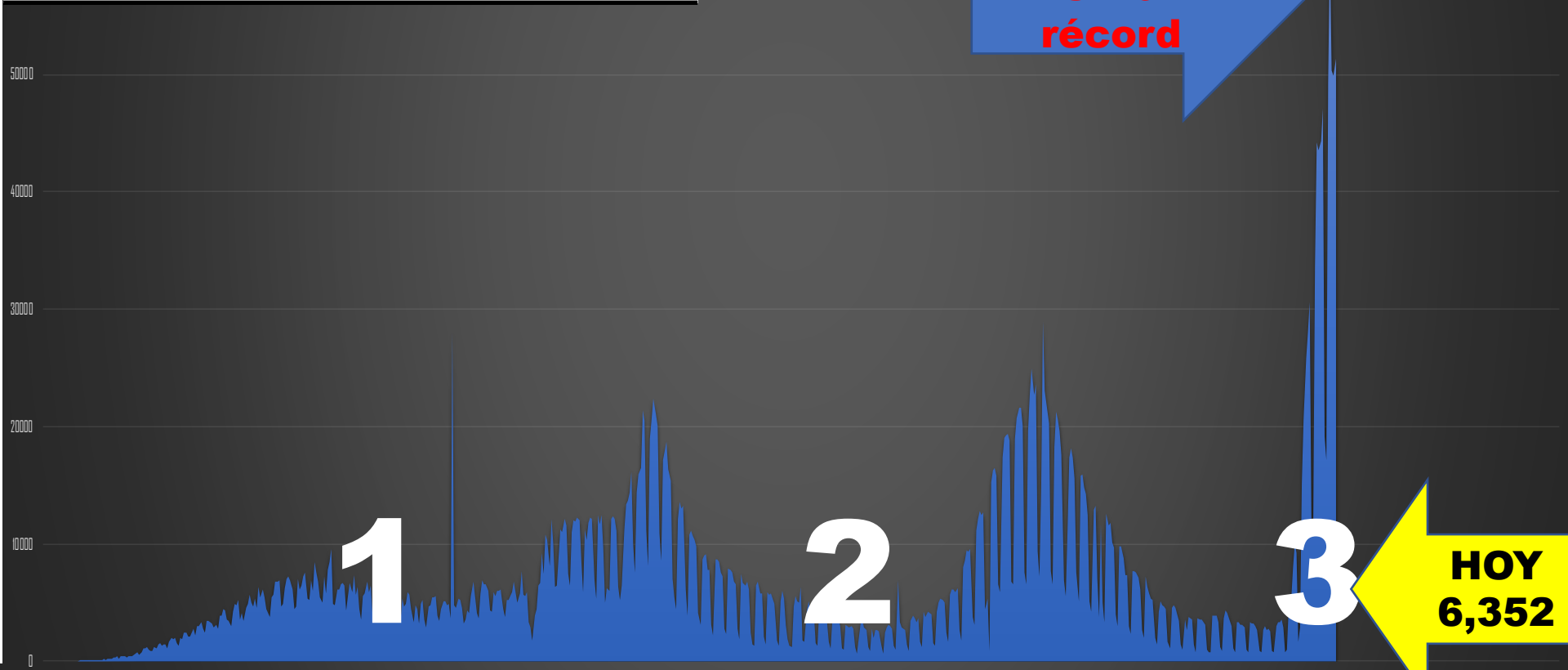
20 PAÍSES DE AMÉRICA

PAÍS	TOTAL DE POBLACIÓN	TOTAL DE CASOS	TOTAL	TOTAL	CASOS	PRUEBAS X 100K HAB	TASA DE	TASA MUERTES	
			MUERTES	RECUPERADOS	CRÍTICOS	AMERICA	RECUPERADOS	X MILLON DE HAB	
	AMÉRICA	997,905,738	149,730,797	2,818,187	117,896,264	22,602	128,416	85%	2,824
1	PERÚ	33,544,779	3,534,687	211,423	1,720,665	683	83,028	49%	6,303
2	MEXICO	126,014,024	5,605,636	461,730	4,887,459	4,798	12,164	87%	3,664
3	BRASIL	214,446,053	29,350,379	654,993	27,671,593	8,318	29,740	94%	3,054
4	EUA	333,426,623	81,169,534	993,693	55,915,138	4,389	289,165	69%	2,980
5	ARGENTINA	45,713,468	8,970,196	127,122	8,769,953	738	76,066	98%	2,781
6	COLOMBIA	51,559,738	6,076,333	139,283	5,907,585	342	64,964	97%	2,701
7	PARAGUAY	7,241,853	645,768	18,529	619,638	85	35,297	96%	2,559
8	CHILE	19,321,050	3,286,476	43,785	2,463,714	971	176,007	75%	2,266
9	URUGUAY	3,488,769	863,365	7,090	846,317	78	166,514	98%	2,032
10	ECUADOR	17,977,170	843,760	35,316	443,880	759	13,741	53%	1,964
11	PANAMÁ	4,399,467	759,224	8,131	748,028	26	126,901	99%	1,848
12	BOLIVIA	11,871,649	897,098	21,473	805,870	220	22,592	90%	1,809
13	COSTA RICA	5,152,185	822,935	8,160	718,278	98	73,785	87%	1,584
14	HONDURAS	10,101,043	414,714	10,812	129,792	105	12,507	31%	1,070
15	CANADÁ	38,155,253	3,359,024	36,875	3,209,203	552	153,728	96%	966
16	GUATEMALA	18,328,648	804,709	17,144	761,003	5	22,194	95%	935
17	CUBA	11,317,976	1,076,229	8,503	1,065,197	23	114,157	99%	751
18	EL SALVADOR	6,527,081	156,364	4,095	132,410	153	26,948	85%	627
19	DOMINICANA	10,983,685	576,367	4,374	571,656	29	28,755	99%	398
20	VENEZUELA	28,335,224	517,999	5,656	508,885	230	11,855	98%	200

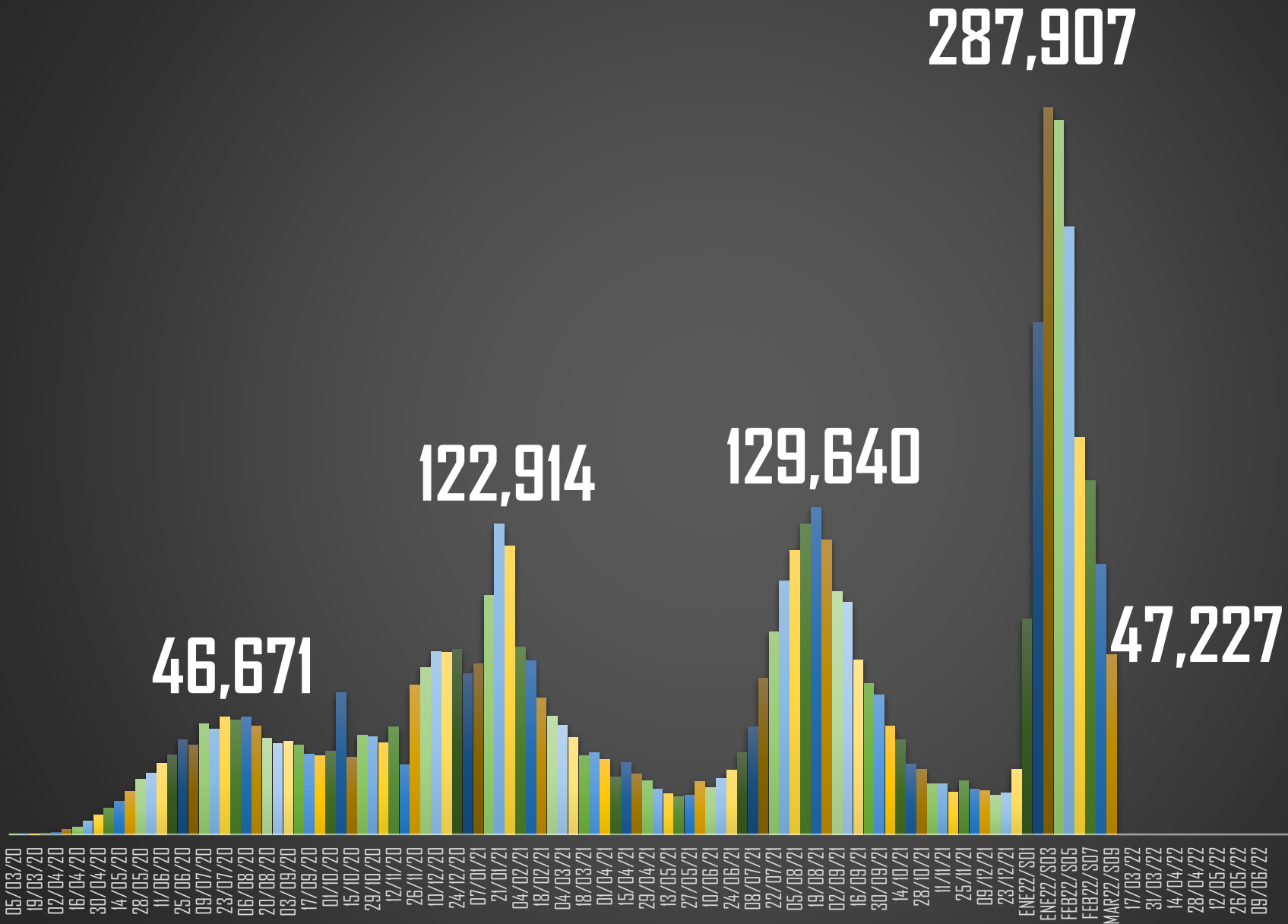
NÚMERO DE PRUEBAS POR CADA 100K HABITANTES



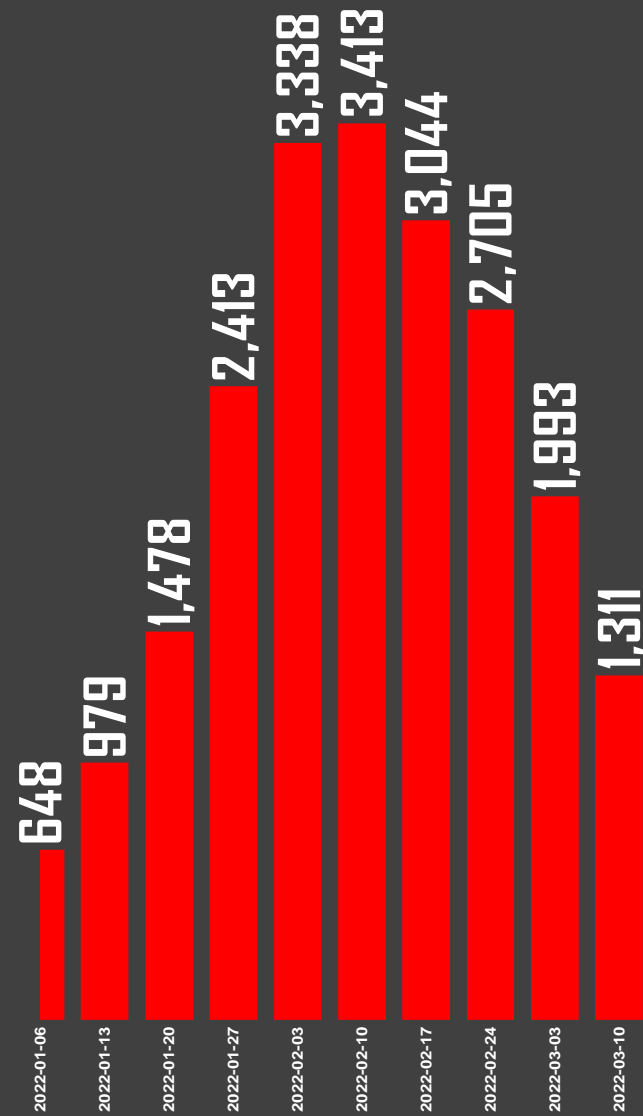
FECHA	CONTAGIOS
ANTIER (MAR10)	8,098
AYER (MAR 11)	7,413
HOY (MAR 12)	6,352



CRECIMIENTO CONTAGIOS | MÉXICO



MUERTES POR SEMANA



SEMANA 8

2,705

-26%

SEMANA 9

1,993

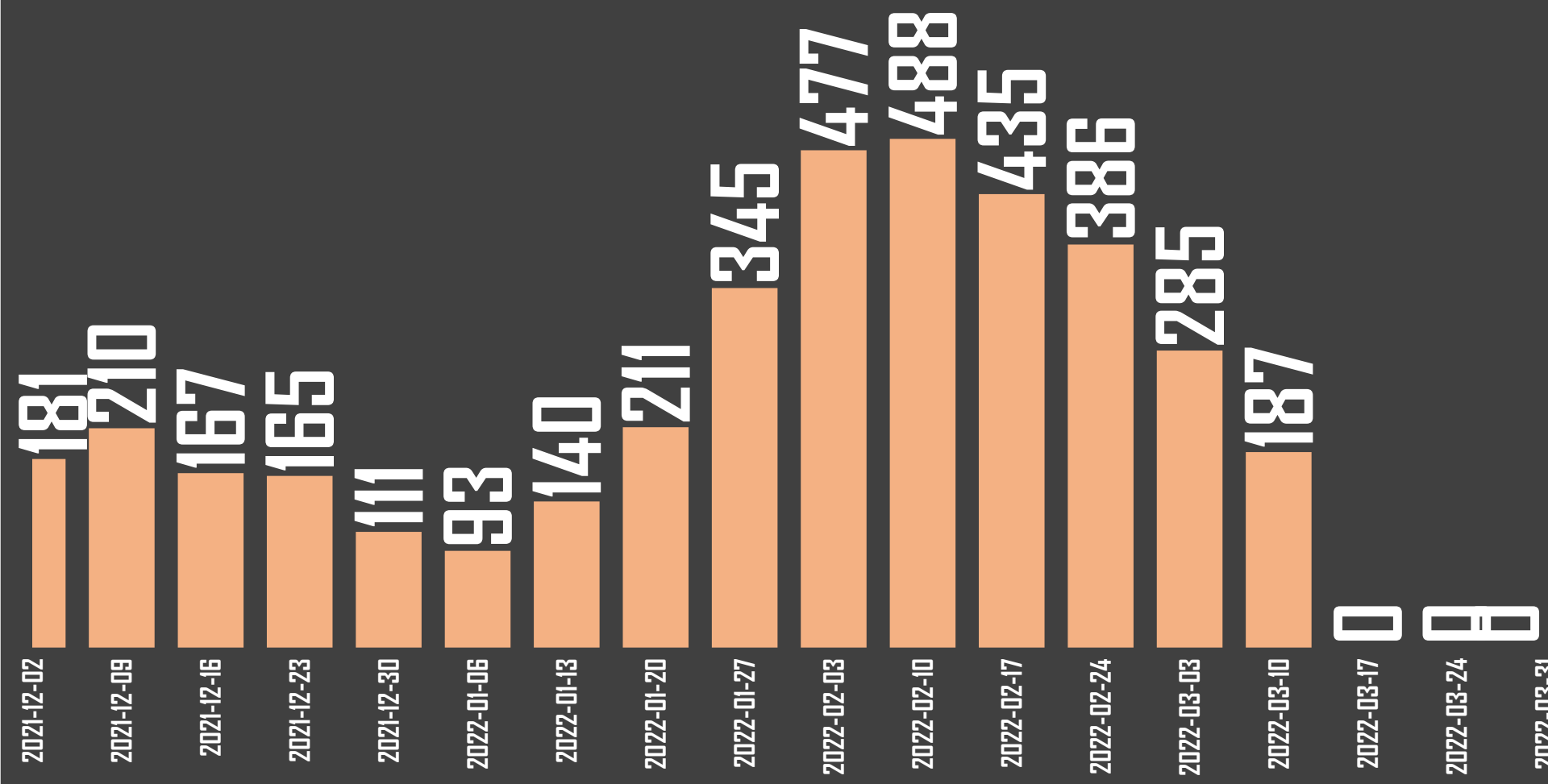
-34%

SEMANA 10

1,311

2022-03-17
2022-03-24
2022-03-31
2022-04-07
2022-04-14
2022-04-21
2022-04-28
2022-05-05
2022-05-12
2022-05-19
2022-05-26
2022-06-02
2022-06-09
2022-06-16
2022-06-23
2022-06-30
2022-07-07
2022-07-14
2022-07-21
2022-07-28

MUERTES DIARIAS PROMEDIO POR SEMANA

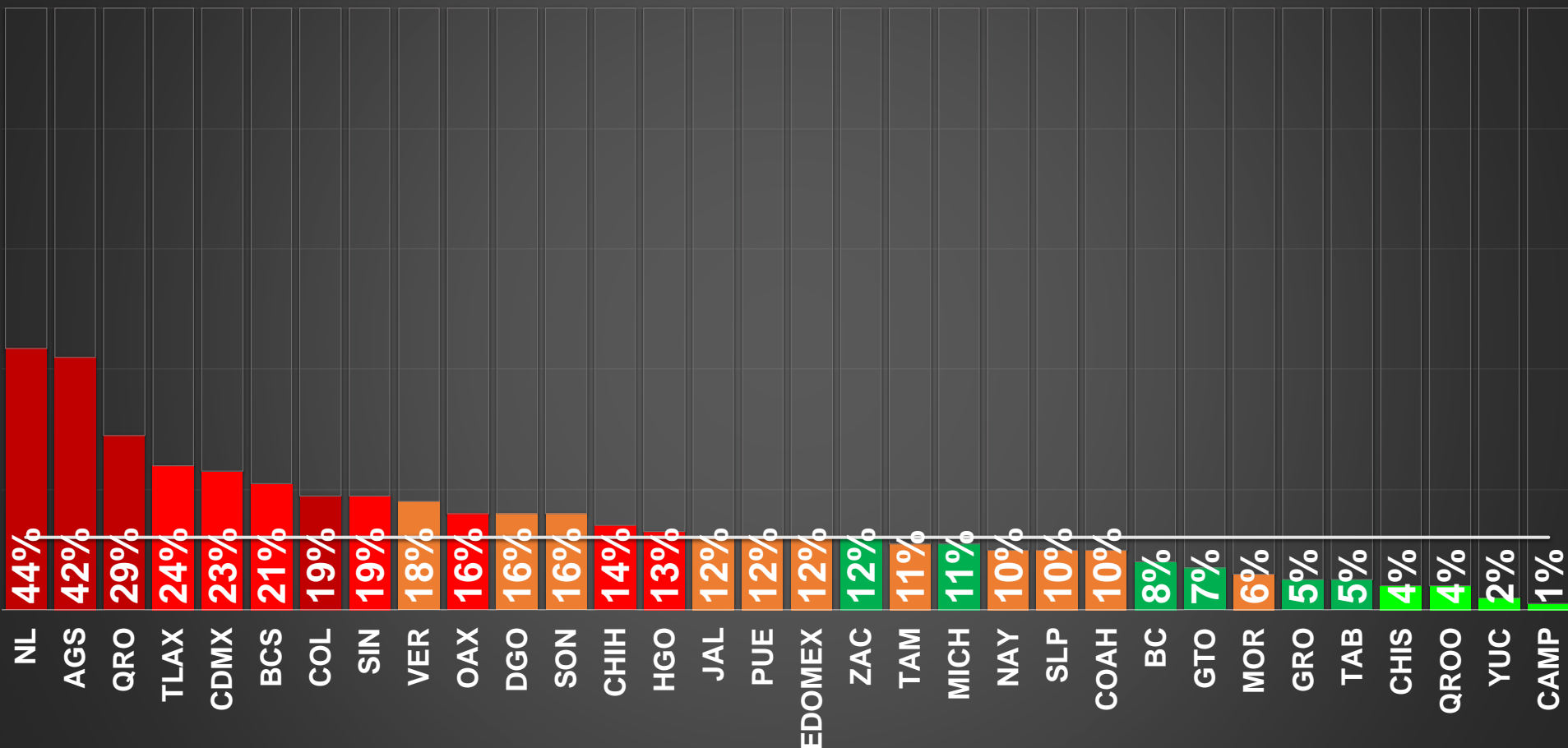


OCUPACIÓN DE CAMAS EN HOSPITALIZACIÓN GENERAL

■ OCUPADA

□ DESOCUPADA

— PROMEDIO NACIONAL



SEMÁFORO DE RIESGO EPIDÉMICO

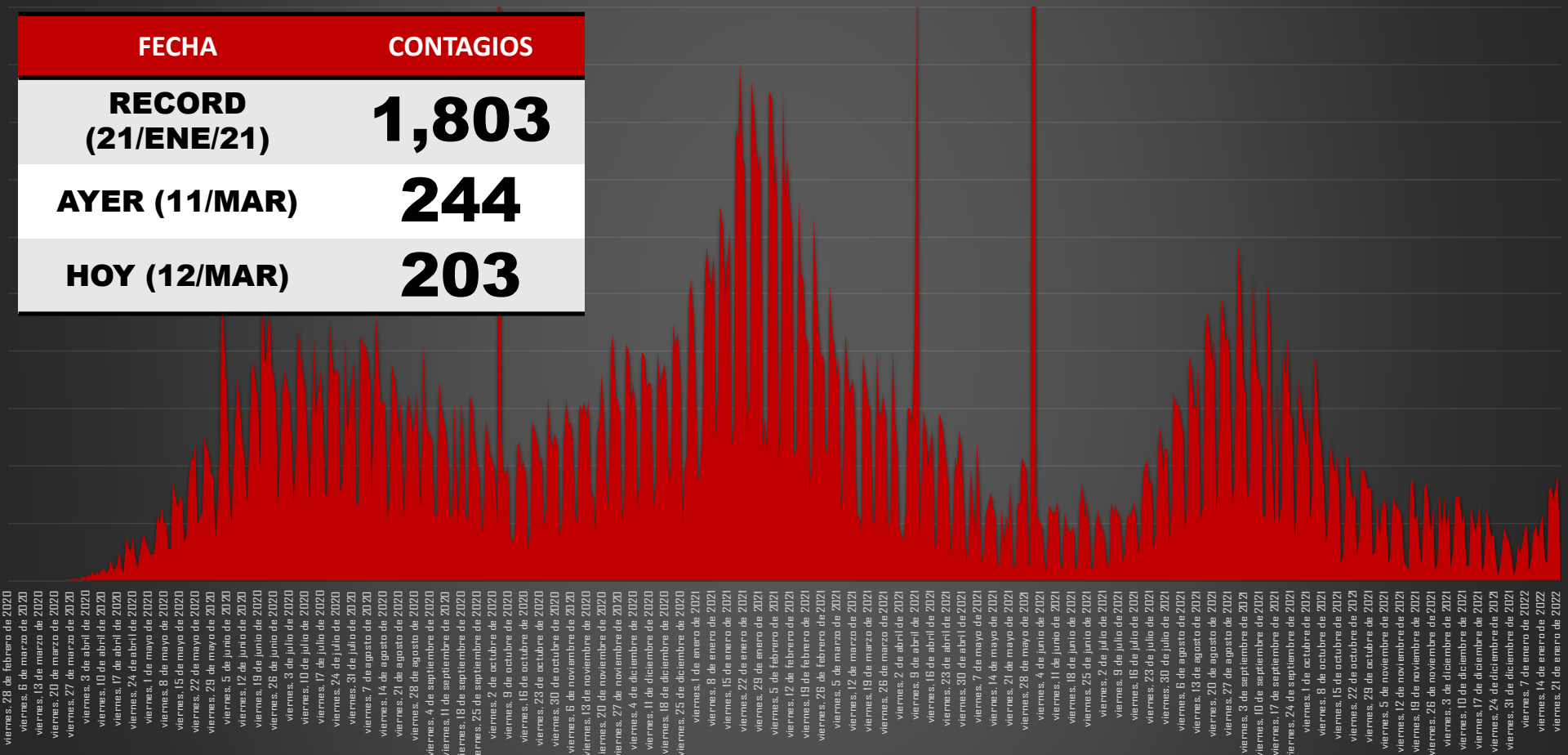
Semáforo de riesgo epidémico

Del 7 al 20 de marzo de 2022



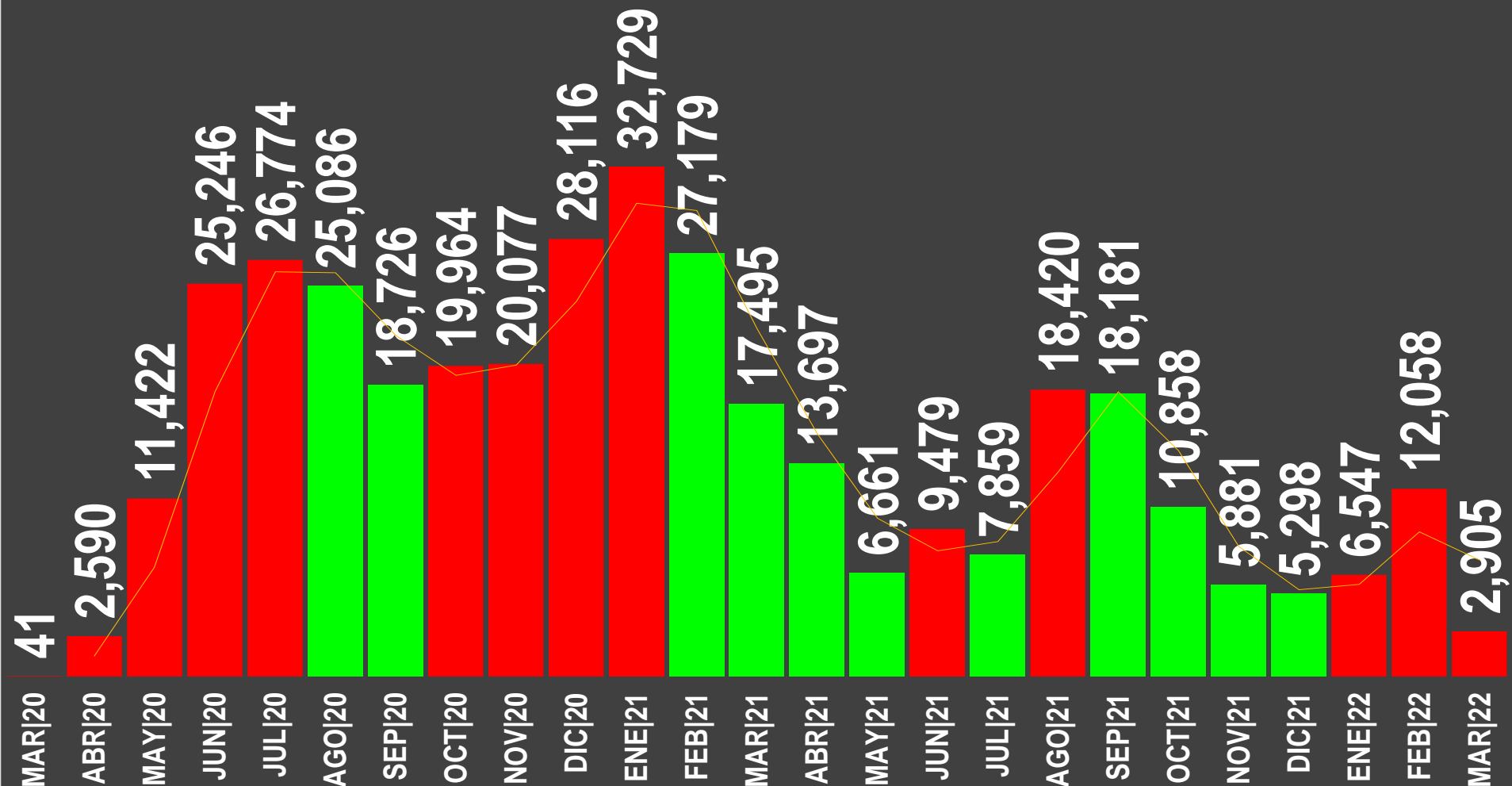
MUERTES POR DÍA

FECHA	CONTAGIOS
RECORD (21/ENE/21)	1,803
AYER (11/MAR)	244
HOY (12/MAR)	203



viernes, 28 de febrero de 2021
viernes, 6 de marzo de 2021
viernes, 13 de marzo de 2021
viernes, 21 de marzo de 2021
viernes, 27 de marzo de 2021
viernes, 3 de abril de 2021
viernes, 10 de abril de 2021
viernes, 17 de abril de 2021
viernes, 24 de abril de 2021
viernes, 1 de mayo de 2021
viernes, 8 de mayo de 2021
viernes, 15 de mayo de 2021
viernes, 22 de mayo de 2021
viernes, 29 de mayo de 2021
viernes, 5 de junio de 2021
viernes, 12 de junio de 2021
viernes, 19 de junio de 2021
viernes, 26 de junio de 2021
viernes, 3 de julio de 2021
viernes, 10 de julio de 2021
viernes, 17 de julio de 2021
viernes, 24 de julio de 2021
viernes, 31 de julio de 2021
viernes, 7 de agosto de 2021
viernes, 14 de agosto de 2021
viernes, 21 de agosto de 2021
viernes, 28 de agosto de 2021
viernes, 4 de septiembre de 2021
viernes, 11 de septiembre de 2021
viernes, 18 de septiembre de 2021
viernes, 25 de septiembre de 2021
viernes, 2 de octubre de 2021
viernes, 9 de octubre de 2021
viernes, 16 de octubre de 2021
viernes, 23 de octubre de 2021
viernes, 30 de octubre de 2021
viernes, 6 de noviembre de 2021
viernes, 13 de noviembre de 2021
viernes, 20 de noviembre de 2021
viernes, 27 de noviembre de 2021
viernes, 4 de diciembre de 2021
viernes, 11 de diciembre de 2021
viernes, 18 de diciembre de 2021
viernes, 25 de diciembre de 2021
viernes, 1 de enero de 2022
viernes, 8 de enero de 2022
viernes, 15 de enero de 2022
viernes, 22 de enero de 2022
viernes, 29 de enero de 2022
viernes, 5 de febrero de 2022
viernes, 12 de febrero de 2022
viernes, 19 de febrero de 2022
viernes, 26 de febrero de 2022
viernes, 5 de marzo de 2022
viernes, 12 de marzo de 2022
viernes, 19 de marzo de 2022
viernes, 26 de marzo de 2022
viernes, 2 de abril de 2022
viernes, 9 de abril de 2022
viernes, 16 de abril de 2022
viernes, 23 de abril de 2022
viernes, 30 de abril de 2022
viernes, 7 de mayo de 2022
viernes, 14 de mayo de 2022
viernes, 21 de mayo de 2022
viernes, 28 de mayo de 2022
viernes, 4 de junio de 2022
viernes, 11 de junio de 2022
viernes, 18 de junio de 2022
viernes, 25 de junio de 2022
viernes, 2 de julio de 2022
viernes, 9 de julio de 2022
viernes, 16 de julio de 2022
viernes, 23 de julio de 2022
viernes, 30 de julio de 2022
viernes, 6 de agosto de 2022
viernes, 13 de agosto de 2022
viernes, 20 de agosto de 2022
viernes, 27 de agosto de 2022
viernes, 3 de septiembre de 2022
viernes, 10 de septiembre de 2022
viernes, 17 de septiembre de 2022
viernes, 24 de septiembre de 2022
viernes, 1 de octubre de 2022
viernes, 8 de octubre de 2022
viernes, 15 de octubre de 2022
viernes, 22 de octubre de 2022
viernes, 29 de octubre de 2022
viernes, 5 de noviembre de 2022
viernes, 12 de noviembre de 2022
viernes, 19 de noviembre de 2022
viernes, 26 de noviembre de 2022
viernes, 3 de diciembre de 2022
viernes, 10 de diciembre de 2022
viernes, 17 de diciembre de 2022
viernes, 24 de diciembre de 2022
viernes, 31 de diciembre de 2022
viernes, 7 de enero de 2023
viernes, 14 de enero de 2023
viernes, 21 de enero de 2023

MUERTES POR MES



PROMEDIO VACUNACIÓN ÚLTIMA SEMANA



AYER: 662,692



SE HAN APLICADO **186 MILL**

DOSIS RECIBIDAS: **224 MILL**

REFUERZOS POR GRUPOS DE EDAD

Personas de 60 años y más

9,263,571

Dosis de refuerzo aplicadas y reportadas

13,095,005

Total de personas de 60 y más con al menos una dosis

70%
cobertura

Personas de 40 a 59 años

12,538,386

Dosis de refuerzo aplicadas y reportadas

26,617,482

Total de personas de 40 a 59 años con al menos una dosis.

47%
cobertura

Personas de 30 a 39 años

8,263,176

Dosis de refuerzo aplicadas y reportadas

14,976,567

Total de personas de 30 a 39 años con al menos una dosis

55%
cobertura

MILLONES DE MEXICANOS VACUNADOS (+12 AÑOS)



79

ESQUEMA
COMPLETO

6

1 DÓSIS

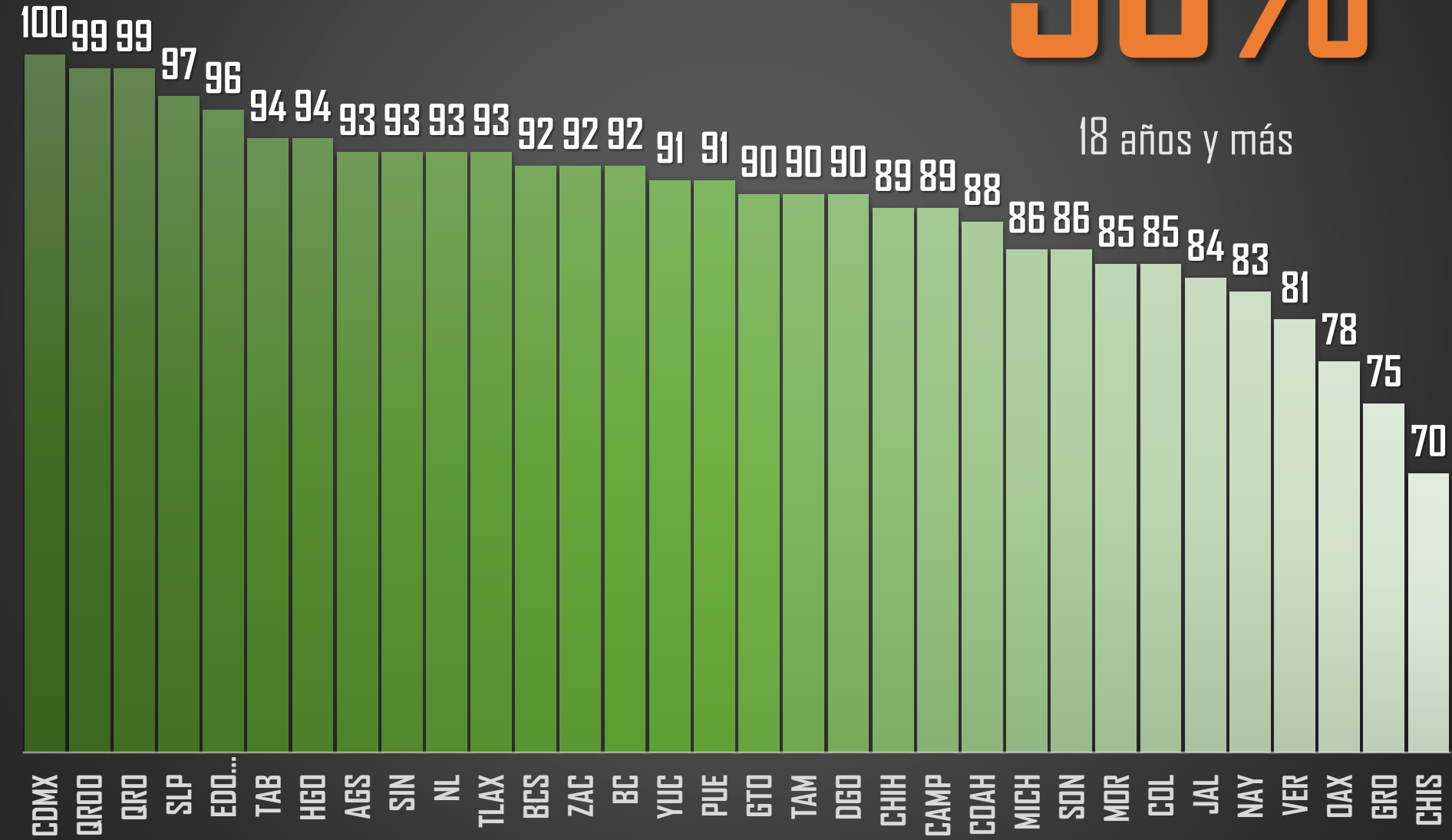
5

SIN DÓSIS

85M

90%

18 años y más




PAÍSES CON MÁS HUÉRFANOS POR COVID-19



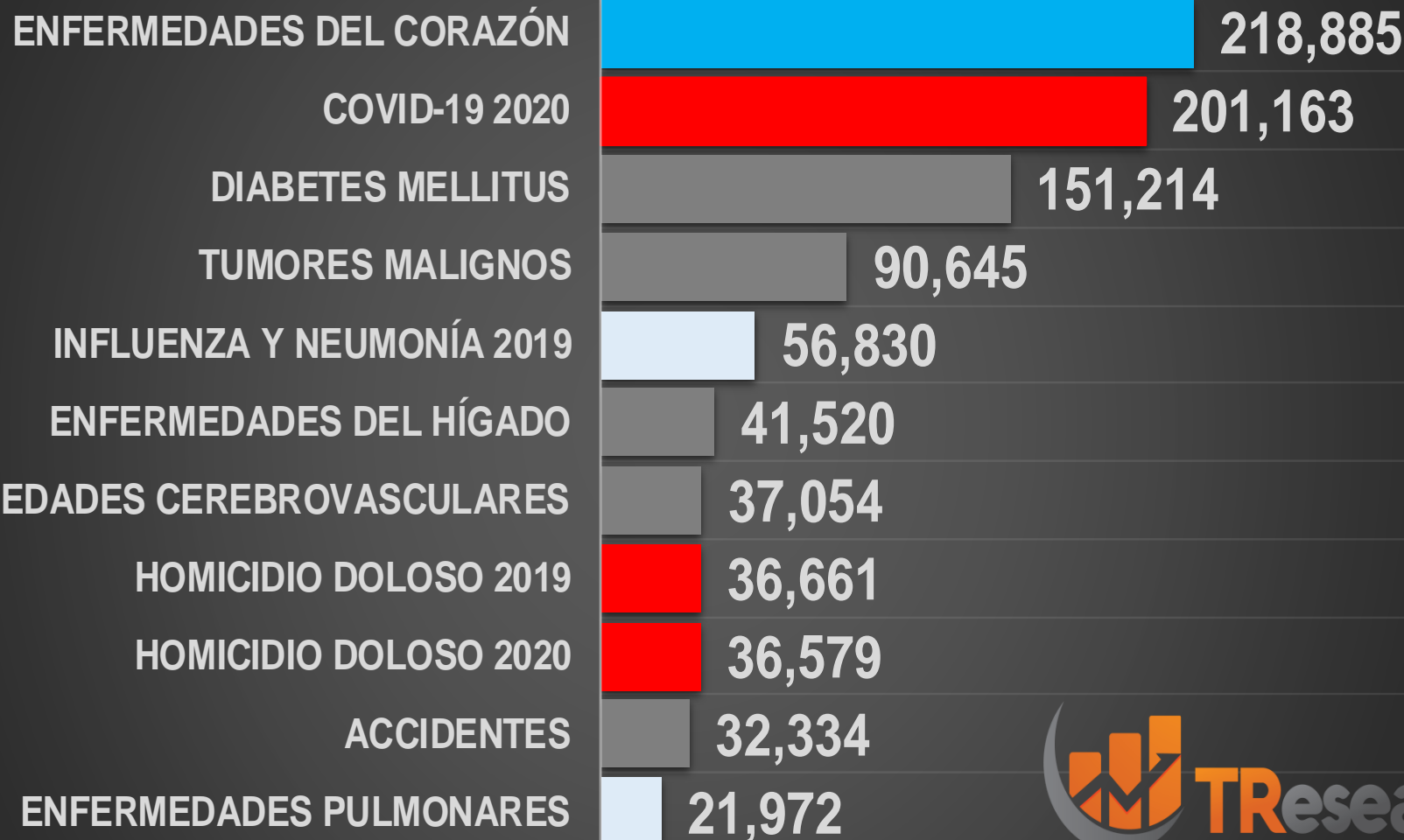
Instituto Belisario Domínguez (IBD), citando a la Unicef y a la Organización Mundial de la Salud

Niños Mexicanos que experimentaron la muerte de sus progenitores por COVID



Instituto Belisario Domínguez (IBD), citando a la Unicef y a la Organización Mundial de la Salud

TOP 10 CAUSAS DE MUERTE EN MÉXICO

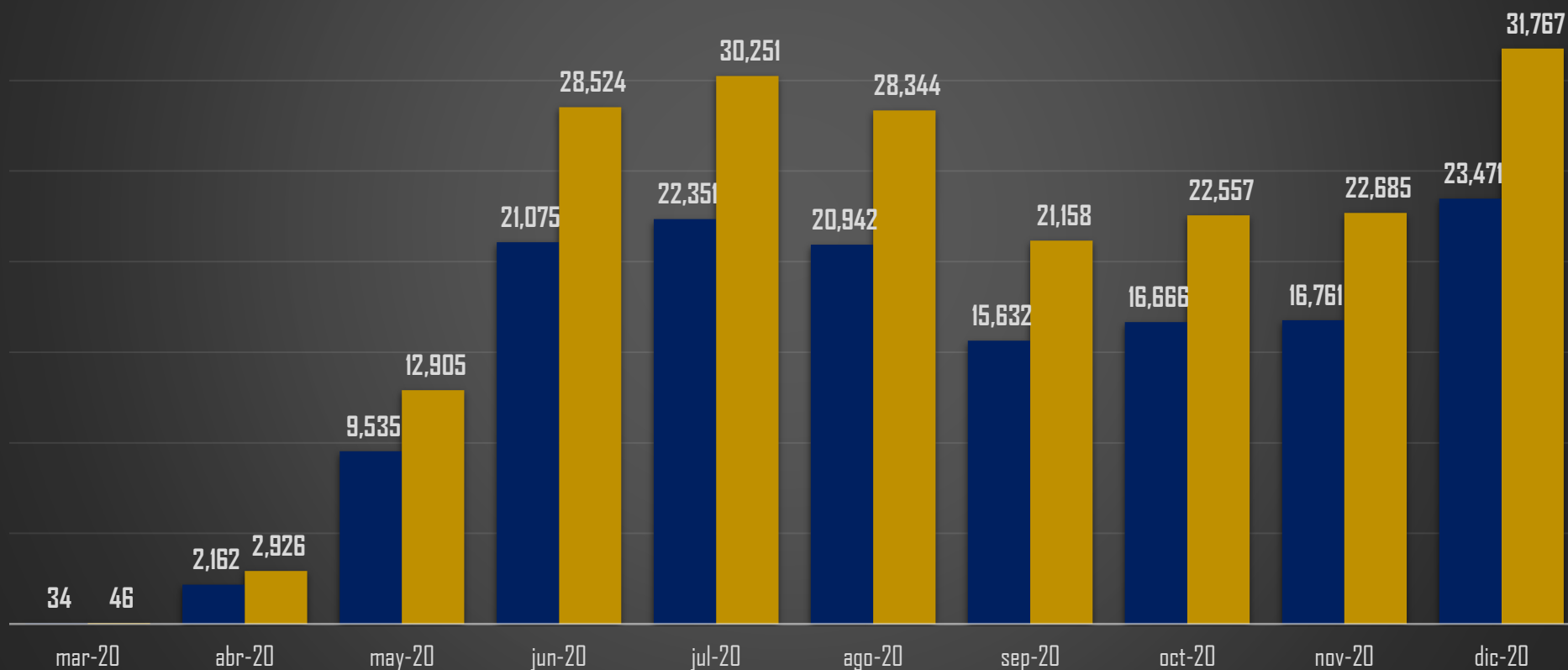


Fuente: INEGI 2020 CARACTERÍSTICAS DE LAS DEFUNCIÓNES REGISTRADAS EN MÉXICO DURANTE 2020.

DIFERENCIA EN CIFRAS SALUD VS INEGI

■ SALUD ■ INEGI

SEC SALUD	INEGI	DIFERENCIA
148,629	201,163	+35%





ÚNETE A LOS GRUPOS DE WHATSAPP Y RECIBE TODOS LOS DÍAS ESTADÍSTICAS

(Pulsa un ícono, si el grupo se llenó, intenta en otro)



CONTACTO

 **(52) 449 919 3645**

 carlos@TRresearch.mx  [tresearch.mx](https://www.tresearch.mx)

    [@TRresearch](https://www.tresearch.mx)