



# LÍDERES EN INVESTIGACIÓN ONLINE

ESTADÍSTICAS COVID-19

# ÚNETE A LOS NUEVOS GRUPO DE WHATSAPP Y RECIBE



## TODOS LOS DÍAS ESTADÍSTICAS

(Pulsa un ícono, si el grupo se llenó, intenta en otro)



CONTACTO

 **(52) 449 919 3645**

 [carlos@TRResearch.mx](mailto:carlos@TRResearch.mx)  [tresearch.mx](http://tresearch.mx)

    [@TRResearch](https://www.instagram.com/TRResearch)

# MUERTES COVID-19 MÉXICO

SEC. SALUD

322,735

EXCESO MORTALIDAD

SEM/52/21

138,995

TOTAL

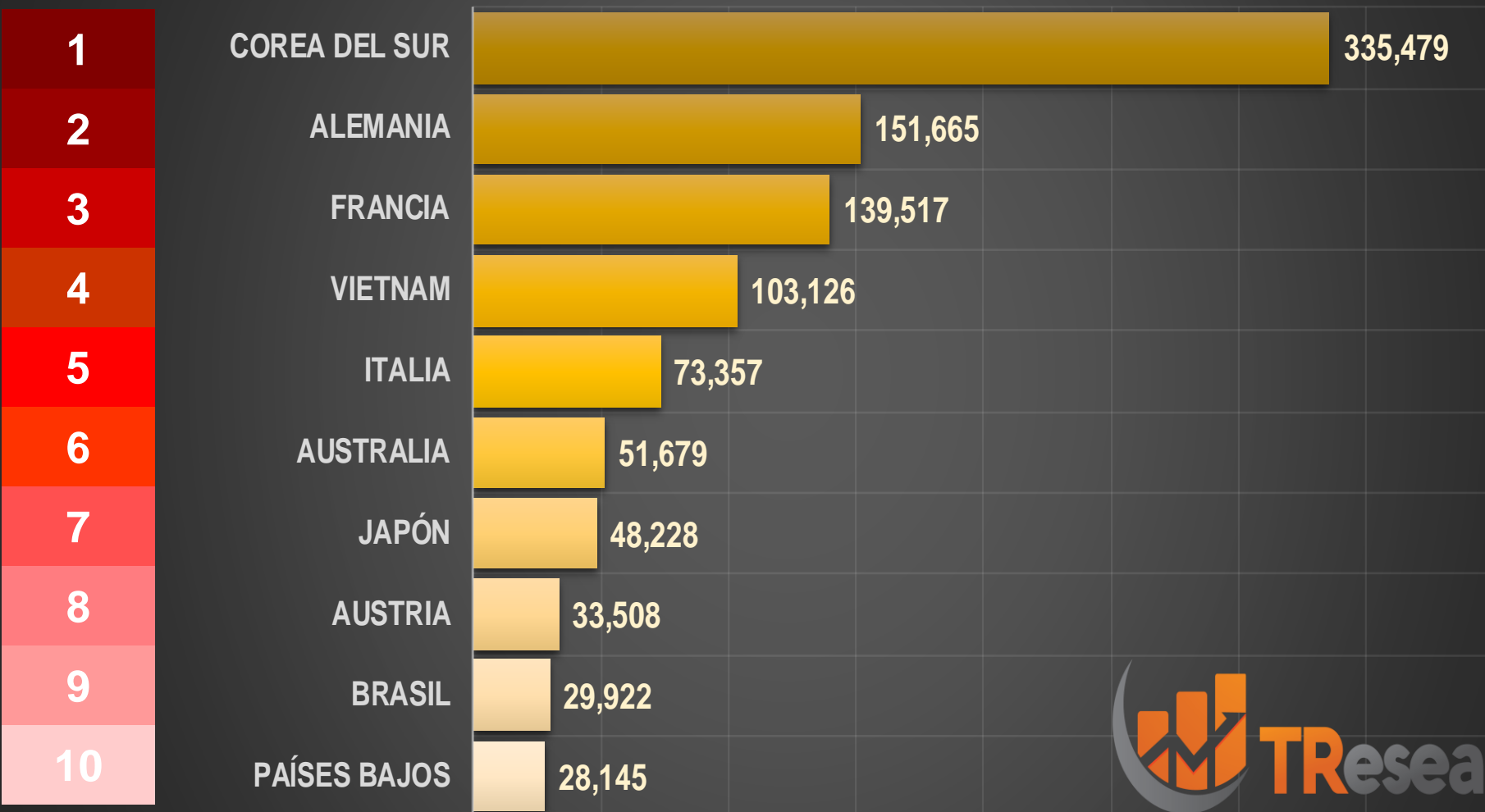
461,730

### PAÍSES CON MÁS CONTAGIOS REPORTADOS

### TOP 10 CONTAGIOS TOTALES

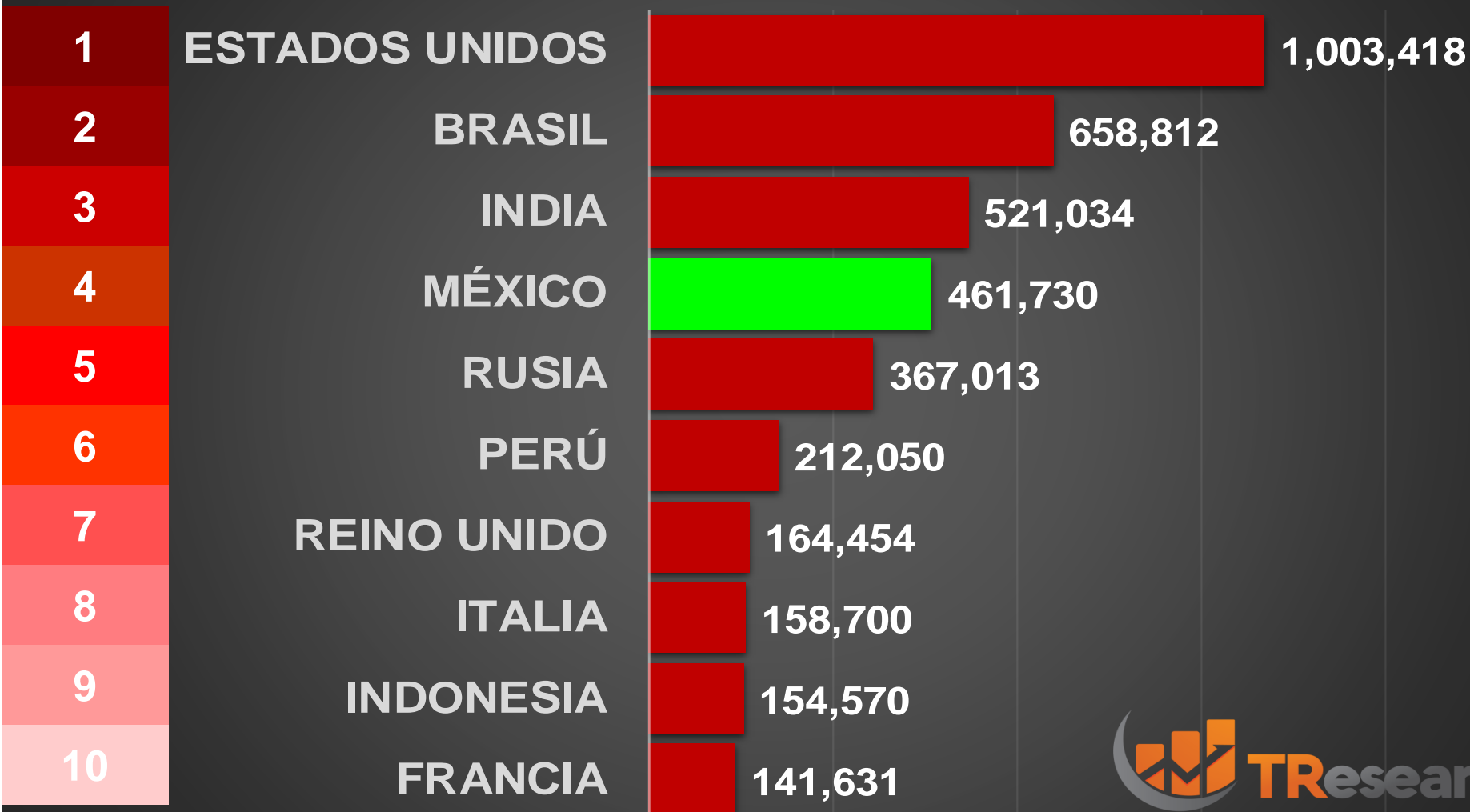


### PAÍSES CON MÁS CONTAGIOS REPORTADOS TOP 10 CONTAGIOS REPORTADOS HOY



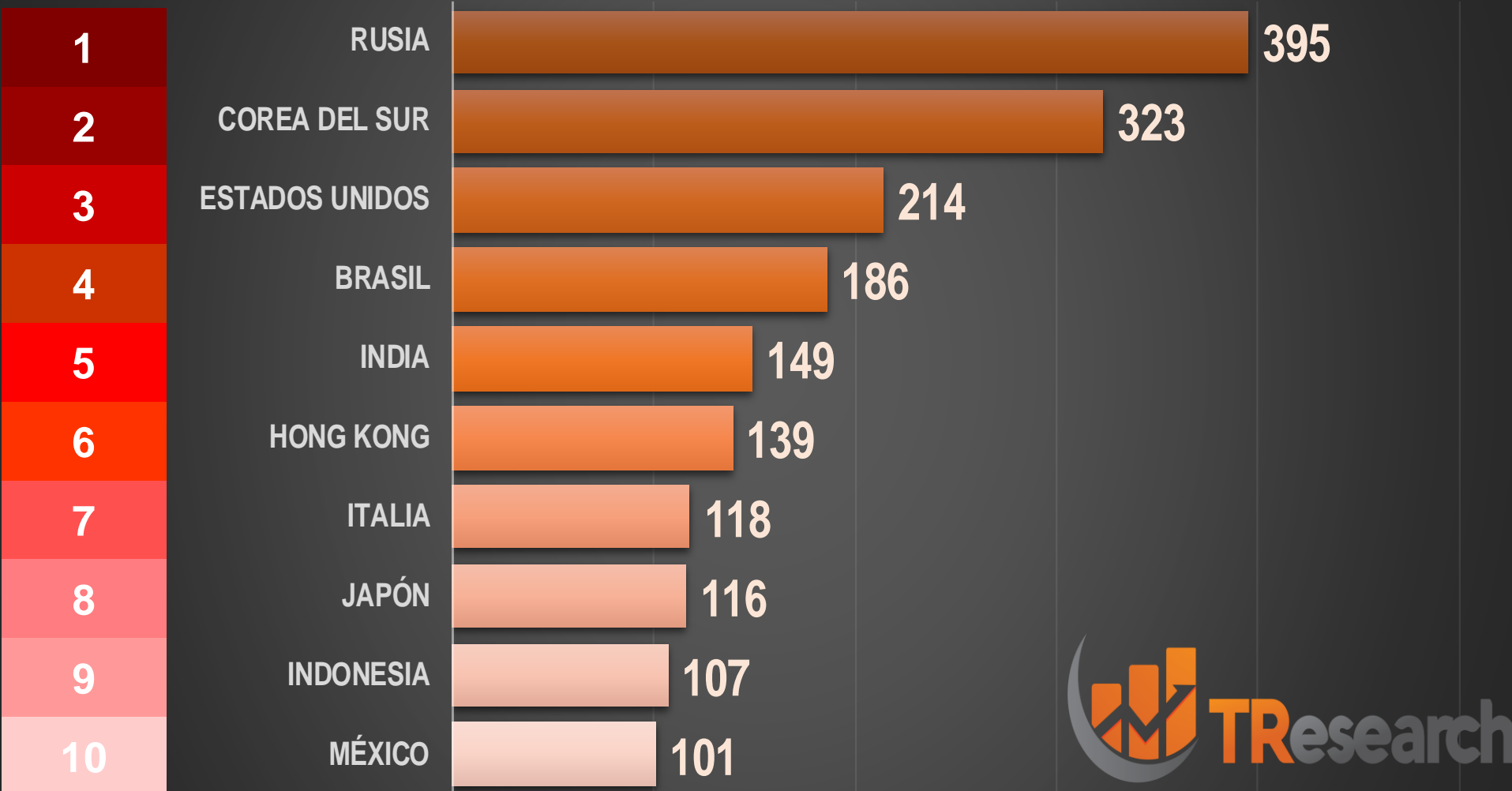
### PAÍSES CON MÁS MUERTES EN EL MUNDO

#### TOP 10 MUERTES TOTALES



### PAÍSES CON MÁS MUERTES REPORTADAS HOY

### TOP 10 MUERTES POR DÍA



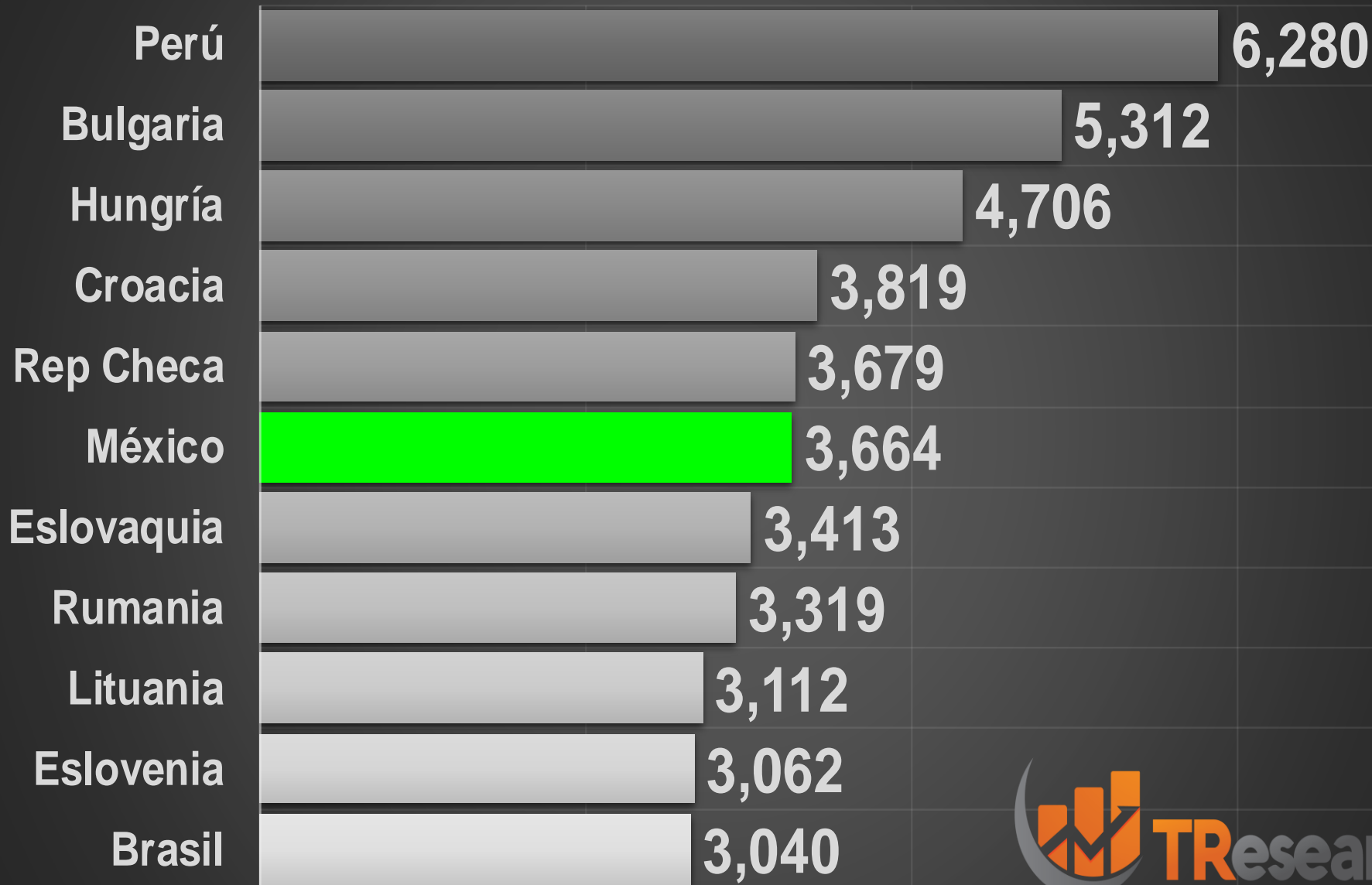
### MUERTES EN LOS 10 PAÍSES CON MÁS HABITANTES DEL MUNDO





### PAÍSES CON MÁS MUERTES POR MILLÓN DE HABITANTES

#### MÉXICO EN EL TOP 10 MUERTES X MILLÓN

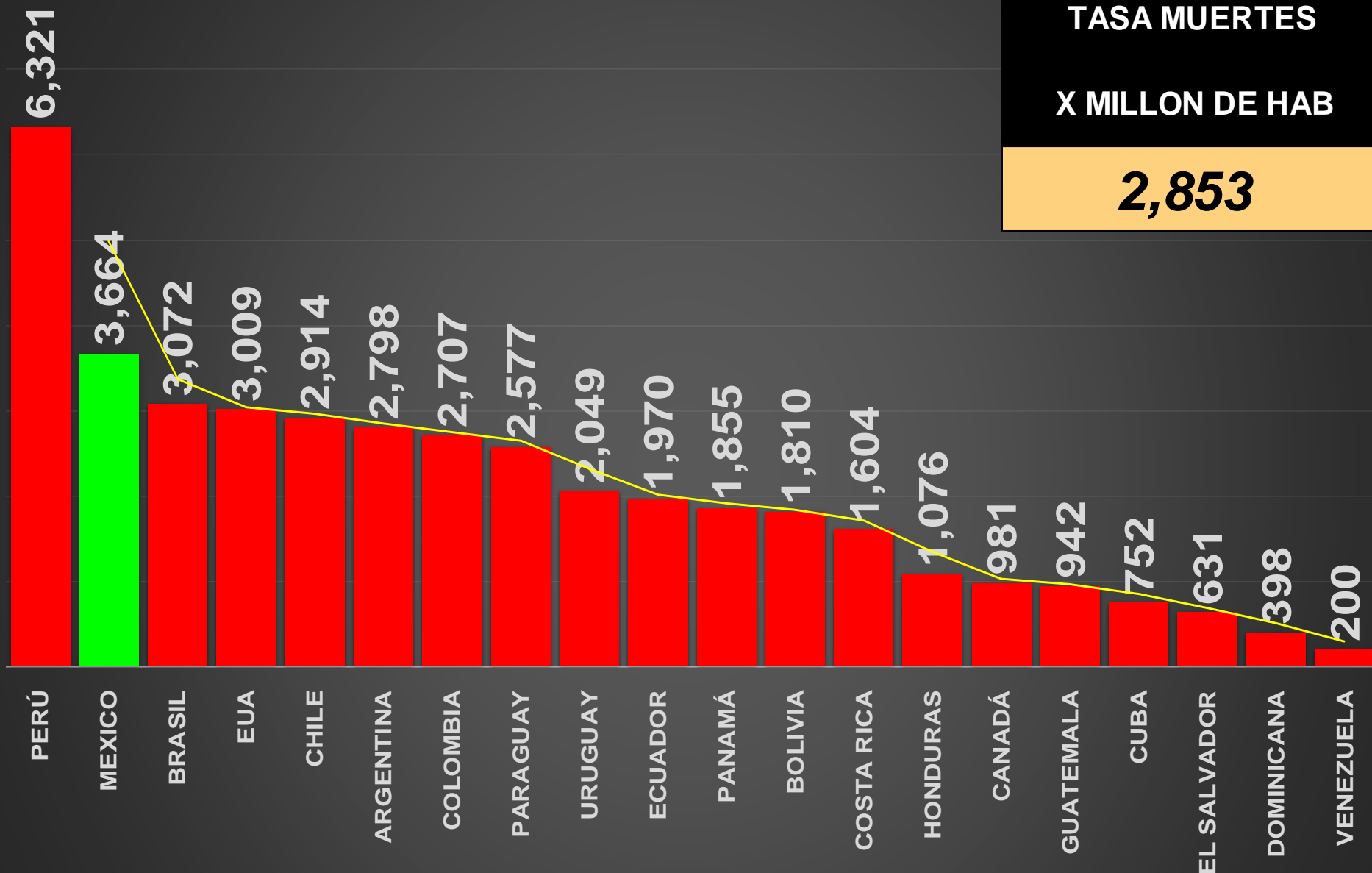


# TASA DE MUERTES POR CADA MILLÓN DE HABITANTES

TASA MUERTES

X MILLON DE HAB

2,853

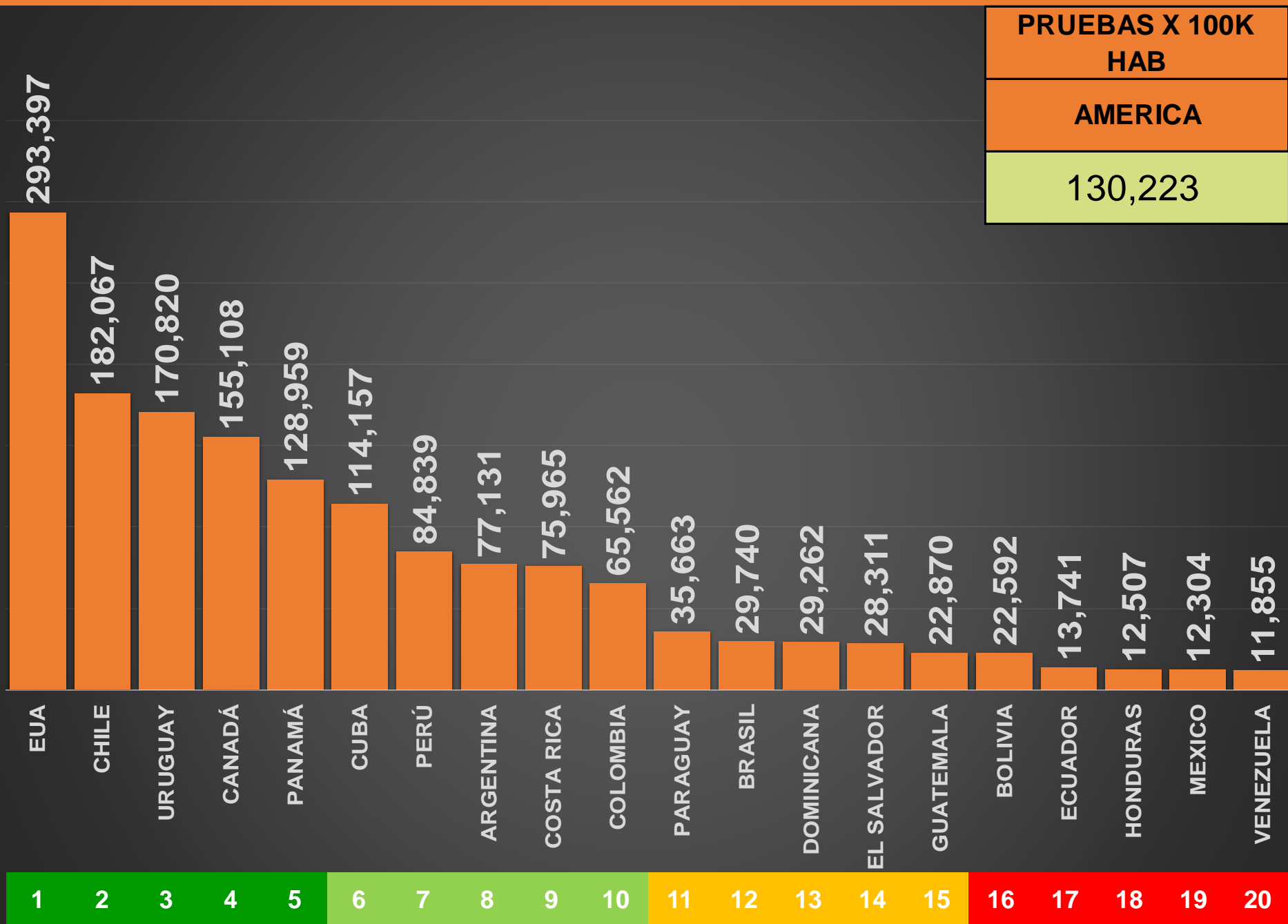


1 2 3 4 5 6 7 8 9 10 11 12 13 14 15 16 17 18 19 20

### 20 PAÍSES DE AMÉRICA

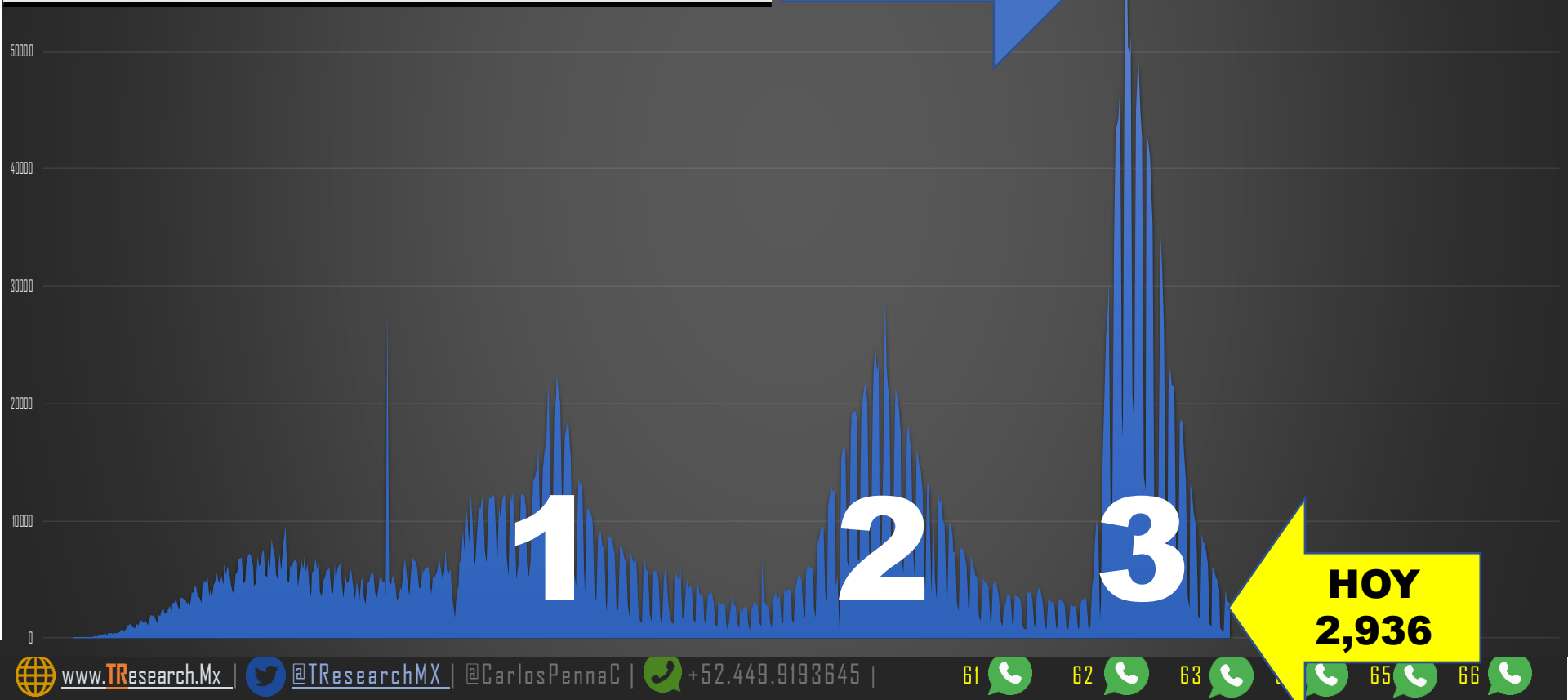
PAÍS	TOTAL DE POBLACIÓN	TOTAL DE CASOS	TOTAL	TOTAL	CASOS	PRUEBAS X 100K HAB	TASA DE	TASA MUERTES	
			MUERTES	RECUPERADOS	CRÍTICOS	AMERICA	RECUPERADOS	X MILLON DE HAB	
	<b>AMÉRICA</b>	<b>997,905,738</b>	<b>151,107,986</b>	<b>2,847,158</b>	<b>127,847,097</b>	<b>19,557</b>	130,223	<b>86%</b>	<b>2,853</b>
1	<b>PERÚ</b>	33,544,779	3,544,338	212,050	1,720,665	509	84,839	<b>49%</b>	<b>6,321</b>
2	<b>MEXICO</b>	126,014,024	5,649,977	461,730	4,944,194	4,798	12,304	<b>88%</b>	<b>3,664</b>
3	<b>BRASIL</b>	214,446,053	29,832,179	658,812	28,464,436	8,318	29,740	<b>95%</b>	<b>3,072</b>
4	<b>EUA</b>	333,426,623	81,614,255	1,003,418	64,268,976	2,303	293,397	<b>79%</b>	<b>3,009</b>
5	<b>CHILE</b>	19,321,050	3,443,018	56,298	2,900,516	701	182,067	<b>84%</b>	<b>2,914</b>
6	<b>ARGENTINA</b>	45,713,468	9,025,257	127,904	8,835,483	603	77,131	<b>98%</b>	<b>2,798</b>
7	<b>COLOMBIA</b>	51,559,738	6,083,291	139,558	5,916,253	342	65,562	<b>97%</b>	<b>2,707</b>
8	<b>PARAGUAY</b>	7,241,853	647,836	18,663	624,457	38	35,663	<b>96%</b>	<b>2,577</b>
9	<b>URUGUAY</b>	3,488,769	883,354	7,150	867,607	40	170,820	<b>98%</b>	<b>2,049</b>
10	<b>ECUADOR</b>	17,977,170	857,299	35,418	443,880	759	13,741	<b>52%</b>	<b>1,970</b>
11	<b>PANAMÁ</b>	4,399,467	763,280	8,163	752,440	10	128,959	<b>99%</b>	<b>1,855</b>
12	<b>BOLIVIA</b>	11,871,649	900,845	21,487	825,786	220	22,592	<b>92%</b>	<b>1,810</b>
13	<b>COSTA RICA</b>	5,152,185	834,726	8,266	792,603	73	75,965	<b>95%</b>	<b>1,604</b>
14	<b>HONDURAS</b>	10,101,043	420,621	10,871	131,100	105	12,507	<b>31%</b>	<b>1,076</b>
15	<b>CANADÁ</b>	38,155,253	3,439,273	37,420	3,265,641	409	155,108	<b>95%</b>	<b>981</b>
16	<b>GUATEMALA</b>	18,328,648	823,145	17,274	792,328	5	22,870	<b>96%</b>	<b>942</b>
17	<b>CUBA</b>	11,317,976	1,086,361	8,509	1,074,013	23	114,157	<b>99%</b>	<b>752</b>
18	<b>EL SALVADOR</b>	6,527,081	161,052	4,116	141,145	45	28,311	<b>88%</b>	<b>631</b>
19	<b>DOMINICANA</b>	10,983,685	577,841	4,375	573,202	26	29,262	<b>99%</b>	<b>398</b>
20	<b>VENEZUELA</b>	28,335,224	520,038	5,676	512,372	230	11,855	<b>99%</b>	<b>200</b>

# NÚMERO DE PRUEBAS POR CADA 100K HABITANTES



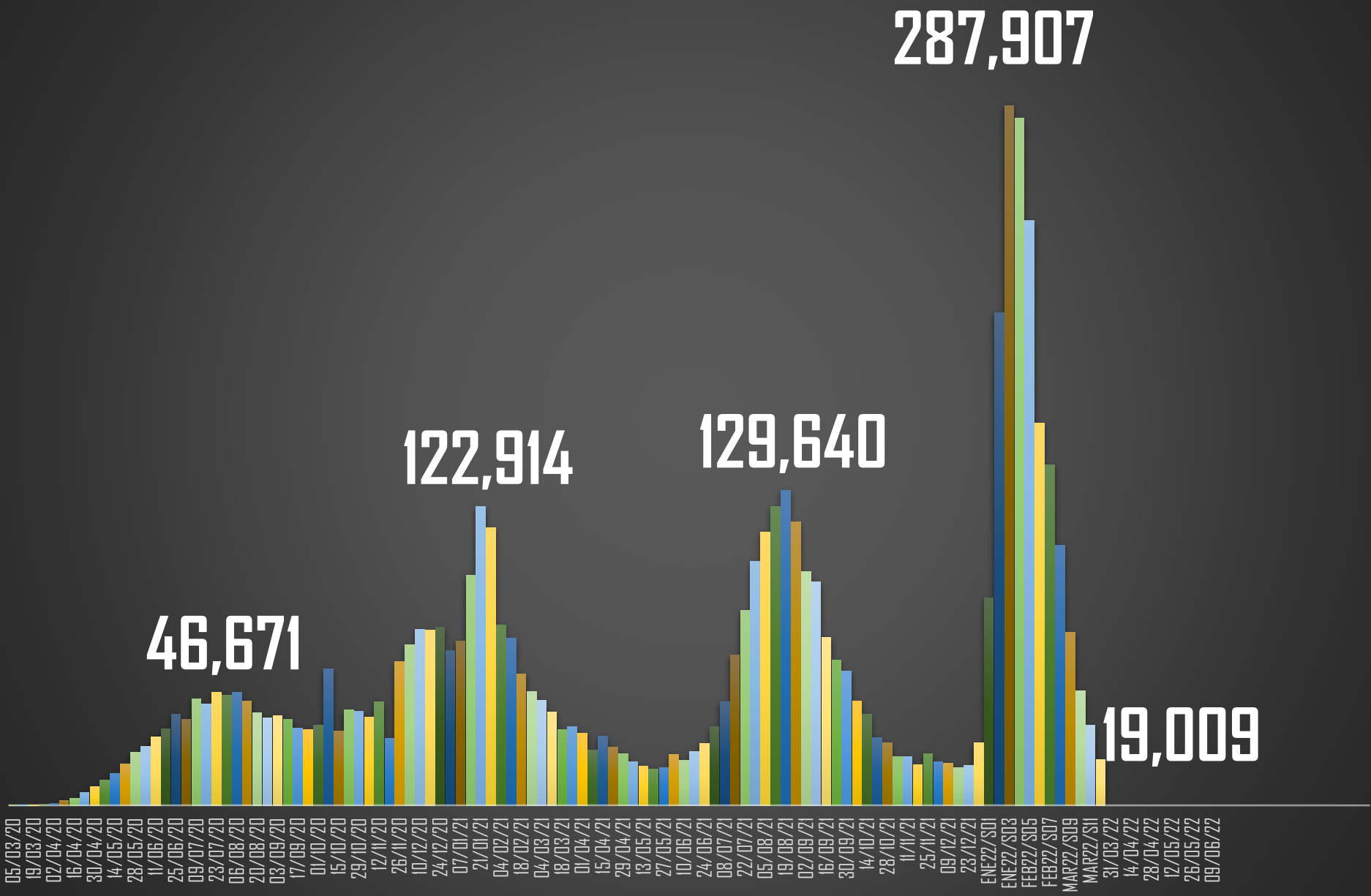
FECHA	CONTAGIOS
<b>ANTIER (MAR 24)</b>	<b>3,658</b>
<b>AYER (MAR 25)</b>	<b>3,078</b>
<b>HOY (MAR 26)</b>	<b>2,936</b>

**60,552**  
**Cifra**  
**récord**

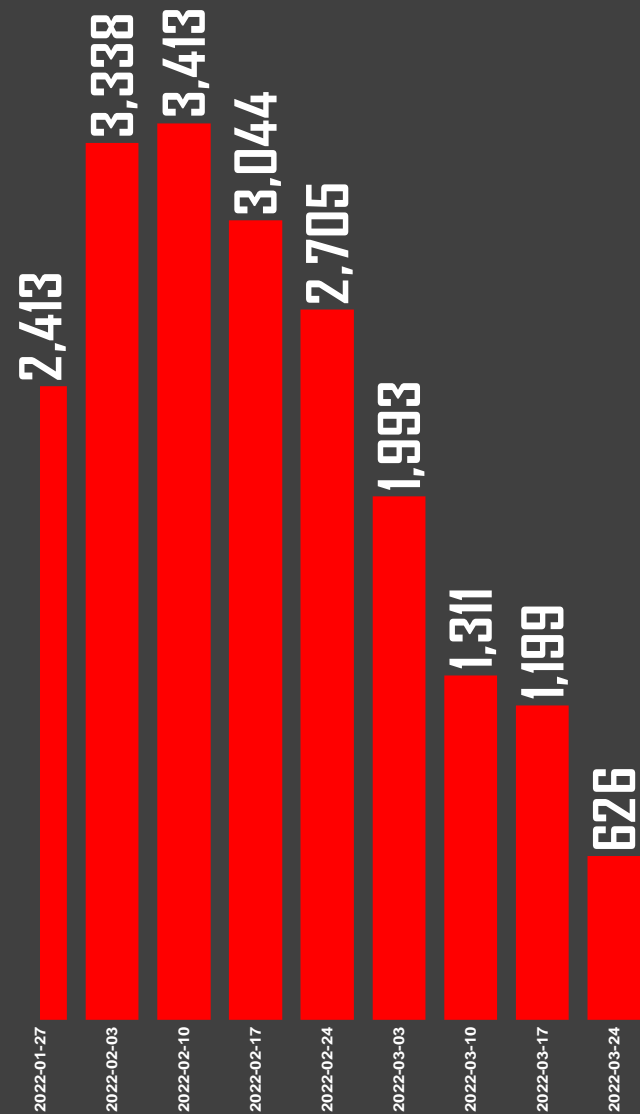


**HOY**  
**2,936**

# CRECIMIENTO CONTAGIOS | MÉXICO



# MUERTES POR SEMANA



SEMANA 10

1,311

-9%

SEMANA 11

1,199

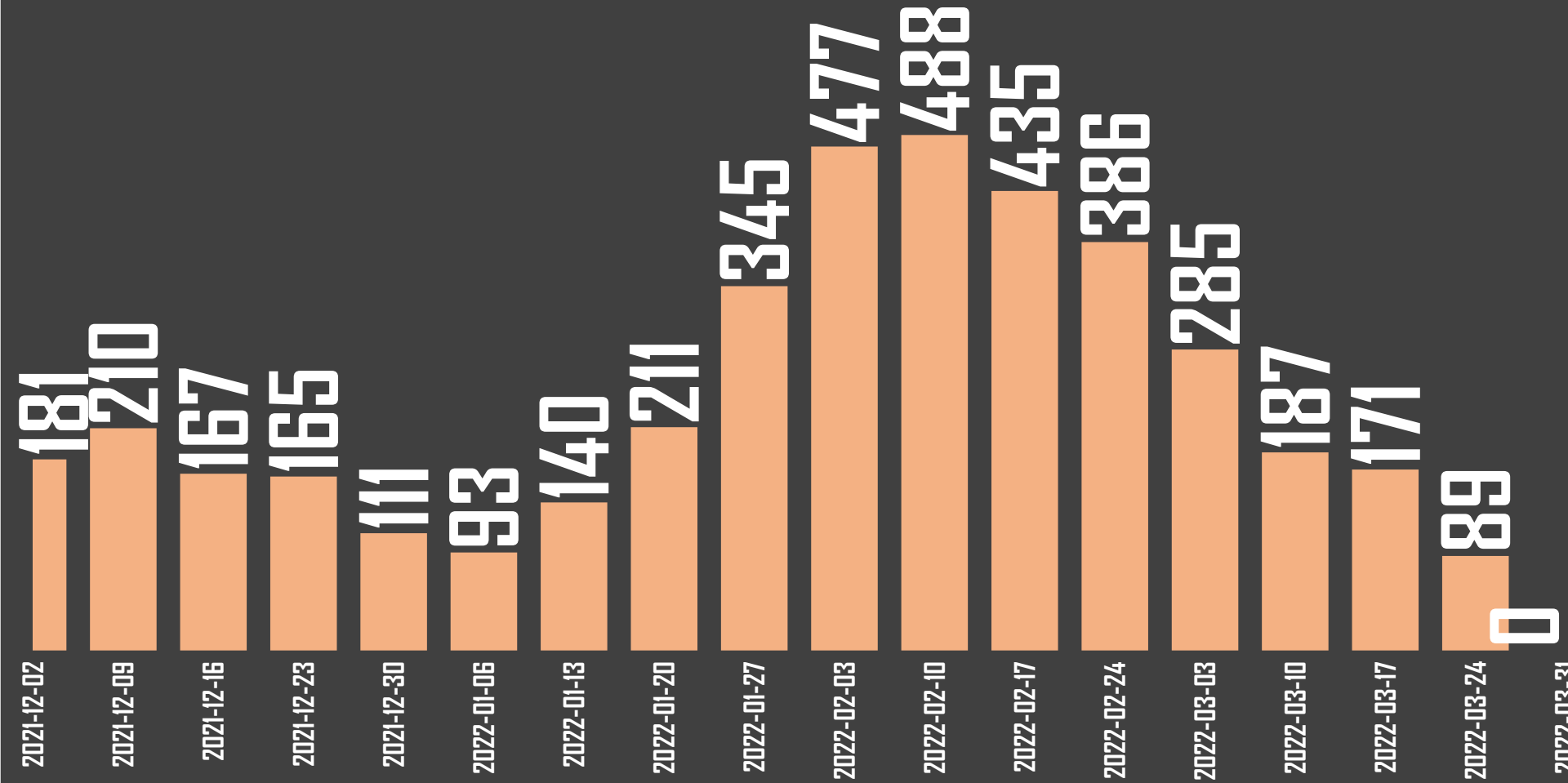
-48%

SEMANA 12

626

2022-03-31  
2022-04-07  
2022-04-14  
2022-04-21  
2022-04-28  
2022-05-05  
2022-05-12  
2022-05-19  
2022-05-26  
2022-06-02  
2022-06-09  
2022-06-16  
2022-06-23  
2022-06-30  
2022-07-07  
2022-07-14  
2022-07-21  
2022-07-28

# MUERTES DIARIAS PROMEDIO POR SEMANA



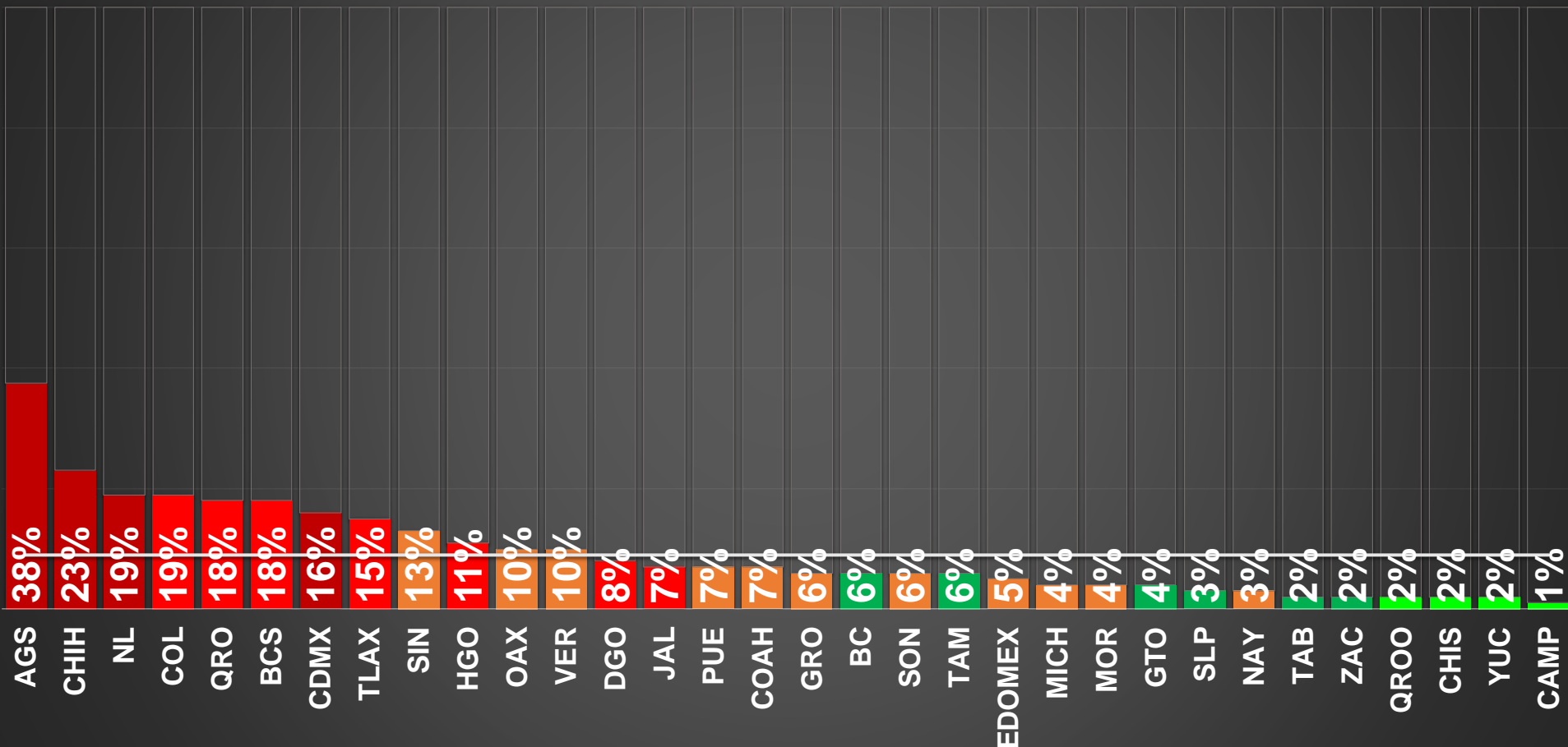


# OCUPACIÓN DE CAMAS EN HOSPITALIZACIÓN GENERAL

■ OCUPADA

□ DESOCUPADA

— PROMEDIO NACIONAL

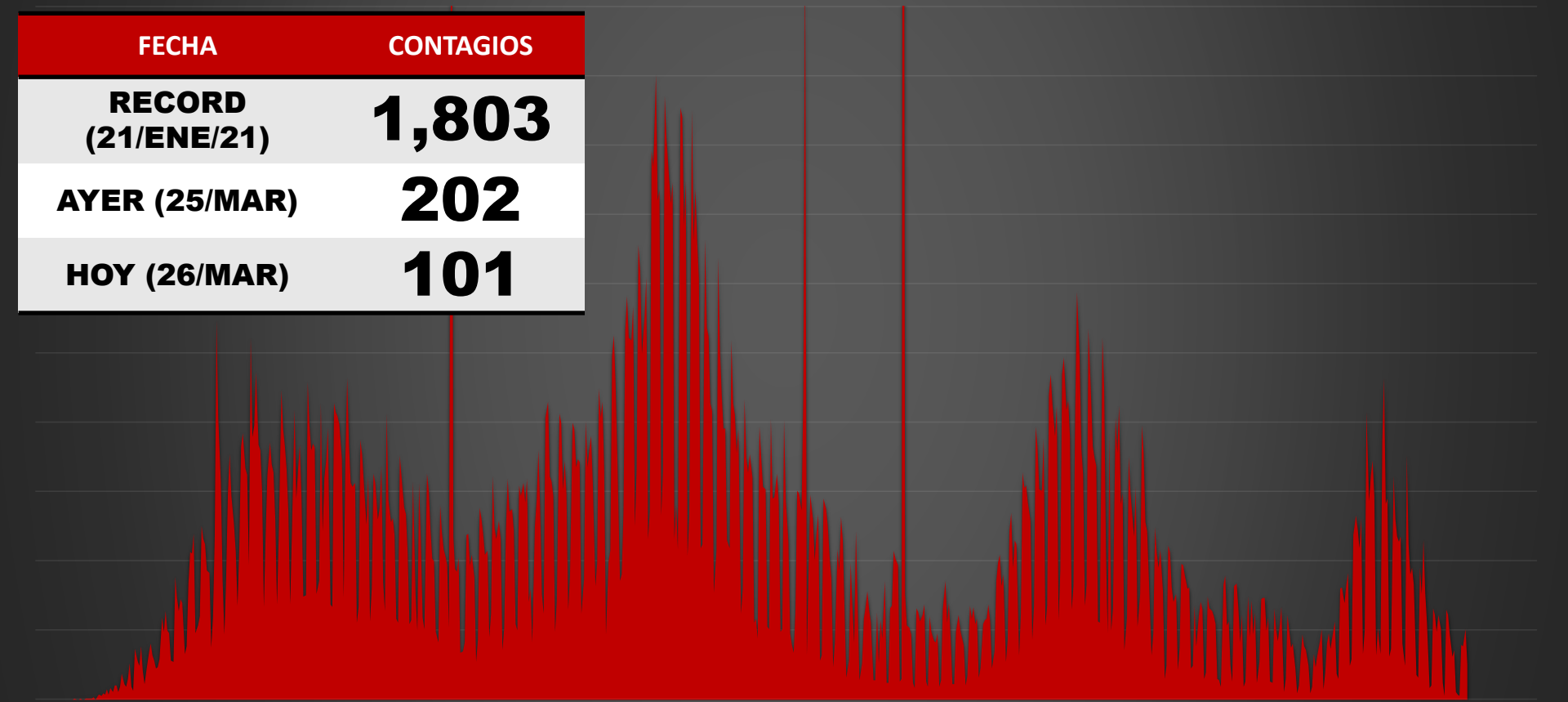




# MUERTES POR DÍA



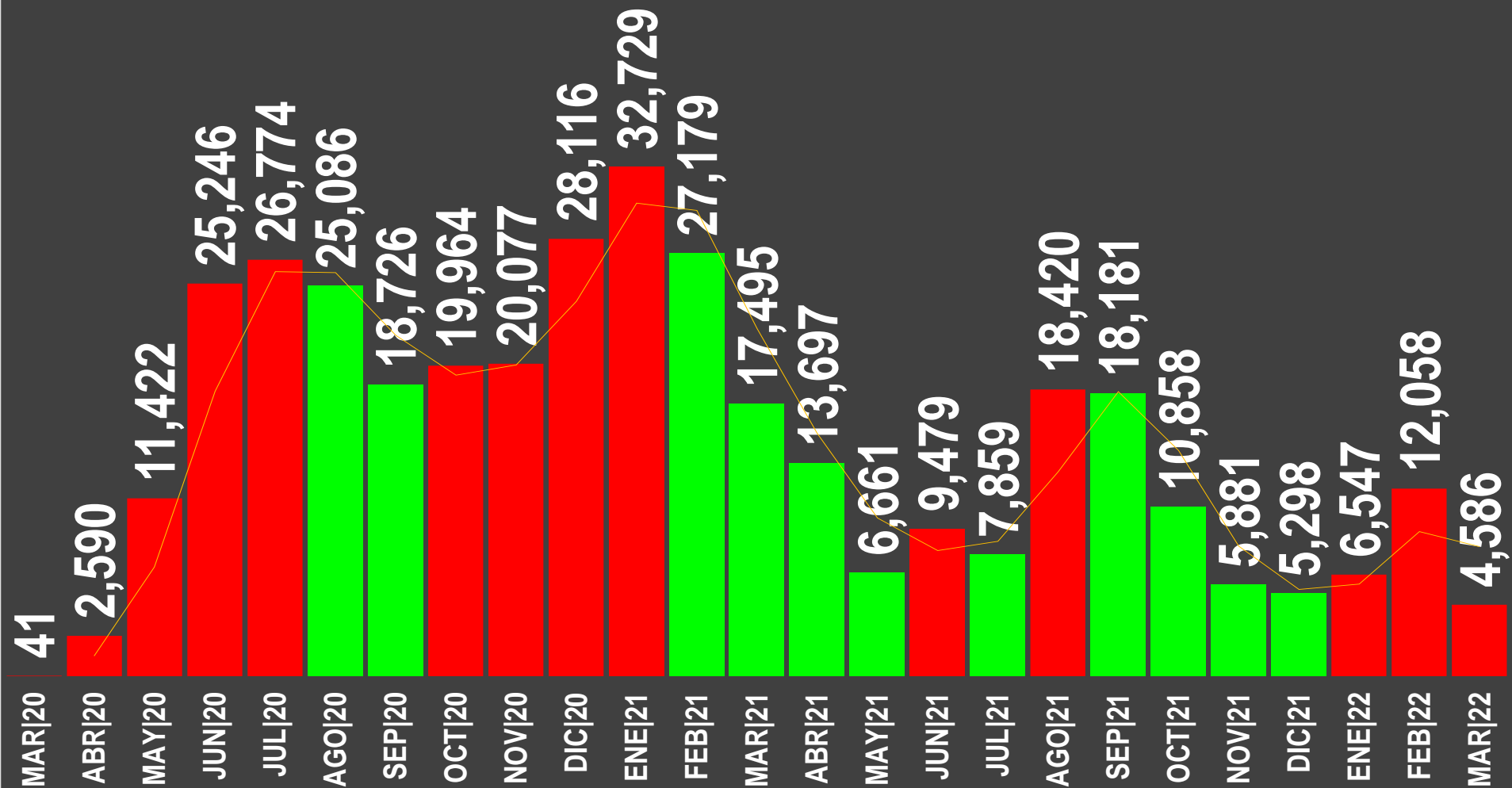
FECHA	CONTAGIOS
<b>RECORD (21/ENE/21)</b>	<b>1,803</b>
<b>AYER (25/MAR)</b>	<b>202</b>
<b>HOY (26/MAR)</b>	<b>101</b>



viernes, 28 de febrero de 2020 | sábado, 28 de marzo de 2020 | martes, 28 de abril de 2020 | jueves, 28 de mayo de 2020 | domingo, 28 de junio de 2020 | martes, 28 de julio de 2020 | viernes, 28 de agosto de 2020 | lunes, 28 de septiembre de 2020 | miércoles, 28 de octubre de 2020 | sábado, 28 de noviembre de 2020 | lunes, 28 de diciembre de 2020 | jueves, 28 de enero de 2021 | domingo, 28 de febrero de 2021 | miércoles, 31 de marzo de 2021 | viernes, 30 de abril de 2021 | lunes, 31 de mayo de 2021 | miércoles, 30 de junio de 2021 | sábado, 31 de julio de 2021 | martes, 31 de agosto de 2021 | jueves, 30 de septiembre de 2021 | domingo, 31 de octubre de 2021 | martes, 30 de noviembre de 2021 | viernes, 31 de diciembre de 2021 | lunes, 31 de enero de 2022 | lunes, 28 de febrero de 2022 | jueves, 31 de marzo de 2022 | sábado, 30 de abril de 2022

ÚNETE AL GRUPO DE WHATSAPP Y RECIBE TODOS LOS DÍAS ESTADÍSTICAS (Pulsa un ícono, si el grupo se llenó, intenta en otro)


# MUERTES POR MES



# PROMEDIO VACUNACIÓN ÚLTIMA SEMANA



AYER: 403,199



SE HAN APLICADO **189 MILL**  
DOSIS RECIBIDAS: **224 MILL**

### REFUERZOS POR GRUPOS DE EDAD

#### Personas de 60 años y más

**9,354,701**

Dosis de refuerzo aplicadas y reportadas

**13,095,005**

Total de personas de 60 y más con al menos una dosis

**71%**  
cobertura

#### Personas de 40 a 59 años

**12,908,171**

Dosis de refuerzo aplicadas y reportadas

**26,617,482**

Total de personas de 40 a 59 años con al menos una dosis.

**48%**  
cobertura

#### Personas de 30 a 39 años

**11,311,226**

Dosis de refuerzo aplicadas y reportadas

**28,694,192**

Total de personas de 30 a 39 años con al menos una dosis

**39%**  
cobertura

## MILLONES DE MEXICANOS VACUNADOS (+12 AÑOS)



79

ESQUEMA  
COMPLETO

6

1 DÓSIS

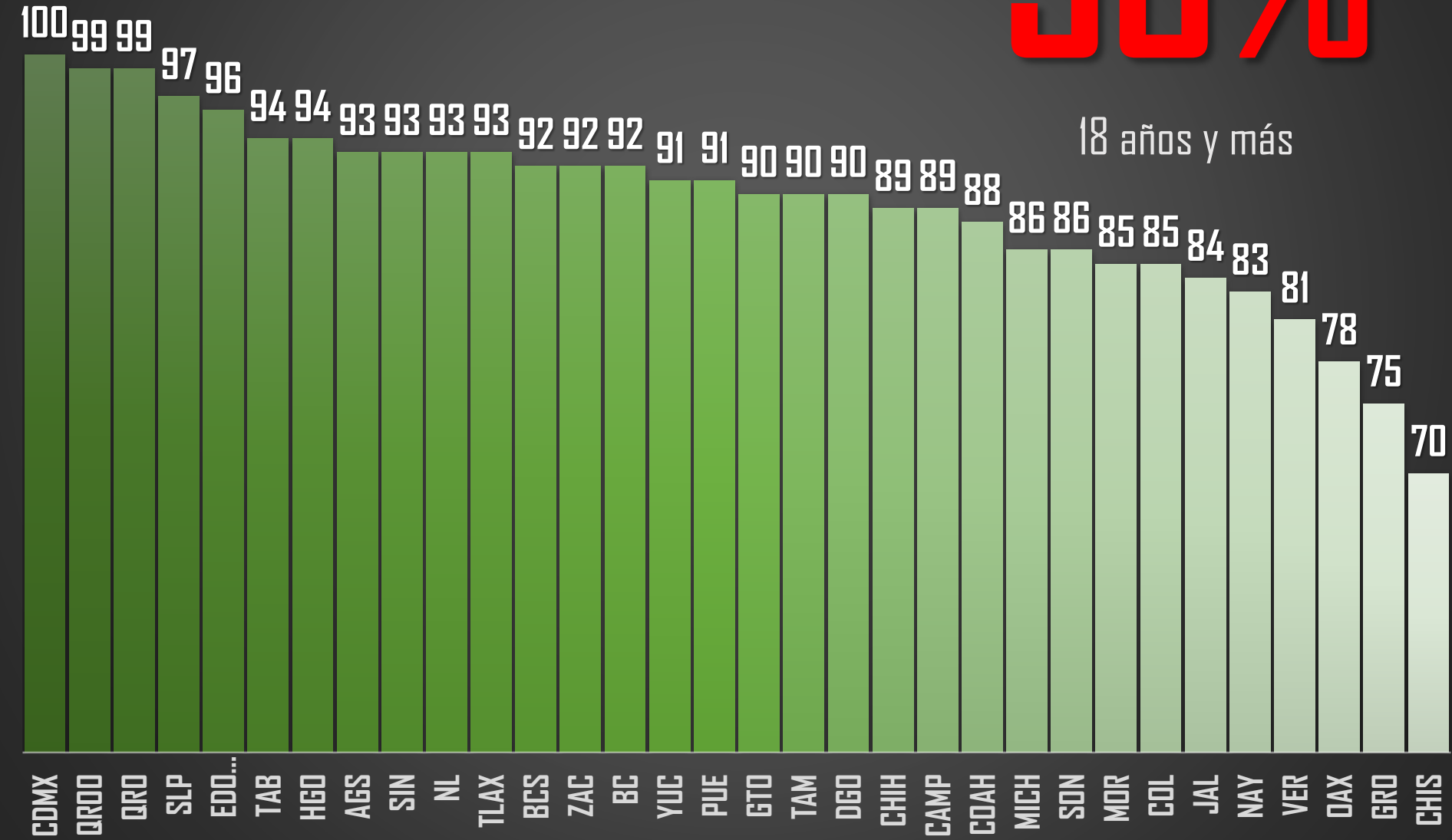
5

SIN DÓSIS

85M

# 90%

18 años y más




# PAÍSES CON MÁS HUÉRFANOS POR COVID-19



Instituto Belisario Domínguez (IBD), citando a la Unicef y a la Organización Mundial de la Salud

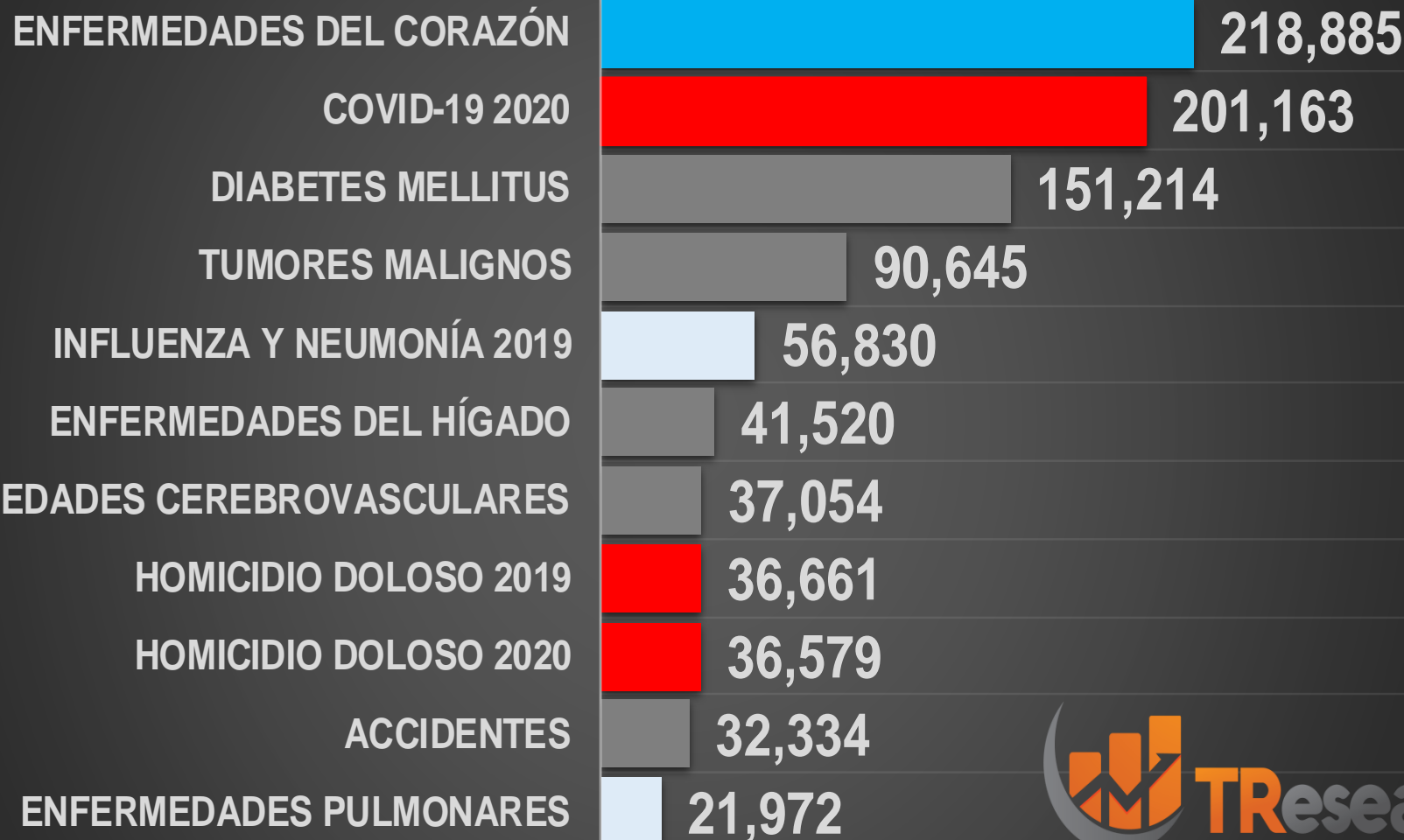


# Niños Mexicanos que experimentaron la muerte de sus progenitores por COVID



Instituto Belisario Domínguez (IBD), citando a la Unicef y a la Organización Mundial de la Salud

### TOP 10 CAUSAS DE MUERTE EN MÉXICO

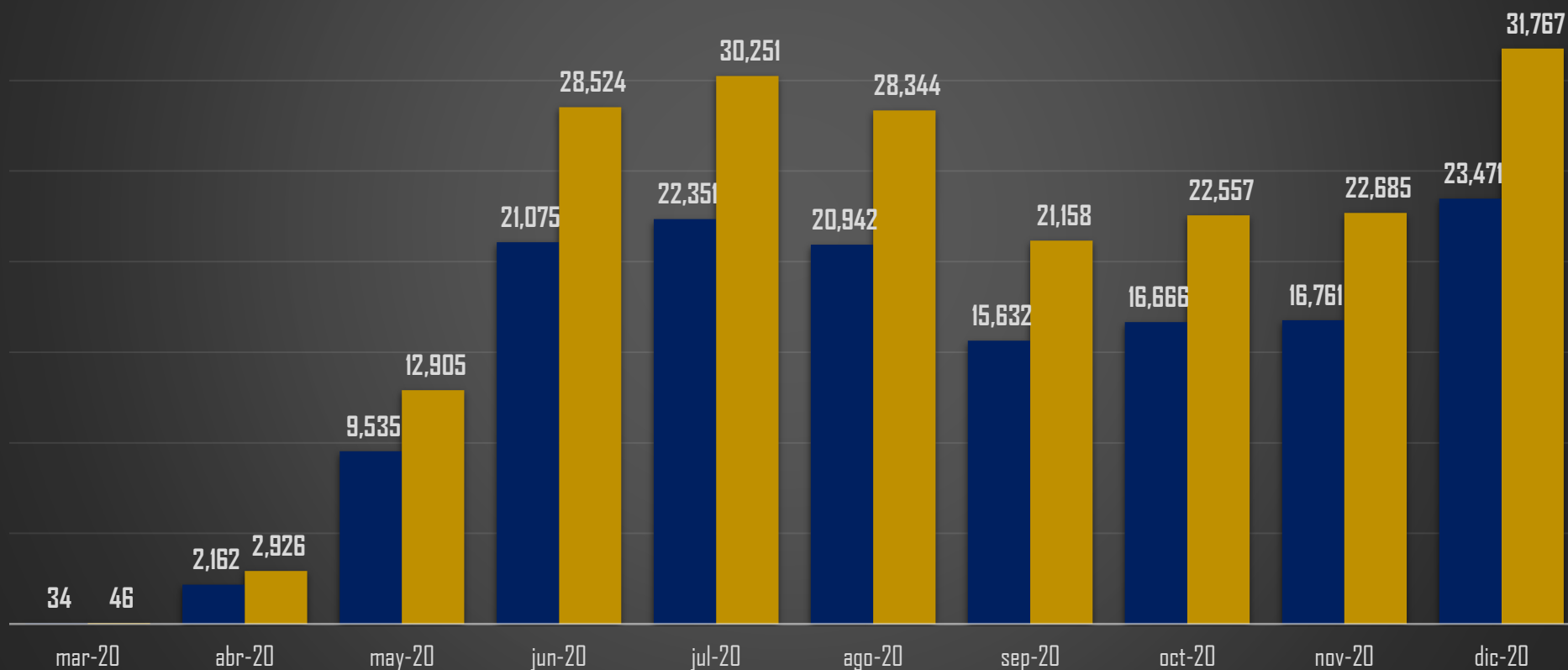


Fuente: INEGI 2020 CARACTERÍSTICAS DE LAS DEFUNCIÓNES REGISTRADAS EN MÉXICO DURANTE 2020.

### DIFERENCIA EN CIFRAS SALUD VS INEGI

■ SALUD ■ INEGI

SEC SALUD	INEGI	DIFERENCIA
148,629	201,163	+35%



# ÚNETE A LOS GRUPOS DE WHATSAPP Y RECIBE TODOS LOS DÍAS ESTADÍSTICAS

(Pulsa un ícono, si el grupo se llenó, intenta en otro)



CONTACTO

 **(52) 449 919 3645**

 [carlos@TRresearch.mx](mailto:carlos@TRresearch.mx)  [tresearch.mx](https://www.tresearch.mx)

    [@TRresearch](https://www.tresearch.mx)