



# LÍDERES EN INVESTIGACIÓN ONLINE

ESTADÍSTICAS COVID-19

# ÚNETE A LOS NUEVOS GRUPO DE WHATSAPP Y RECIBE



## TODOS LOS DÍAS ESTADÍSTICAS

(Pulsa un ícono, si el grupo se llenó, intenta en otro)



CONTACTO

 **(52) 449 919 3645**

 [carlos@TRresearch.mx](mailto:carlos@TRresearch.mx)  [tresearch.mx](http://tresearch.mx)

    [@TRresearch](https://www.instagram.com/TRresearch)

# MUERTES COVID-19 MÉXICO

SEC. SALUD

309,417

EXCESO MORTALIDAD

SEM/48/21

142,437

TOTAL

451,854

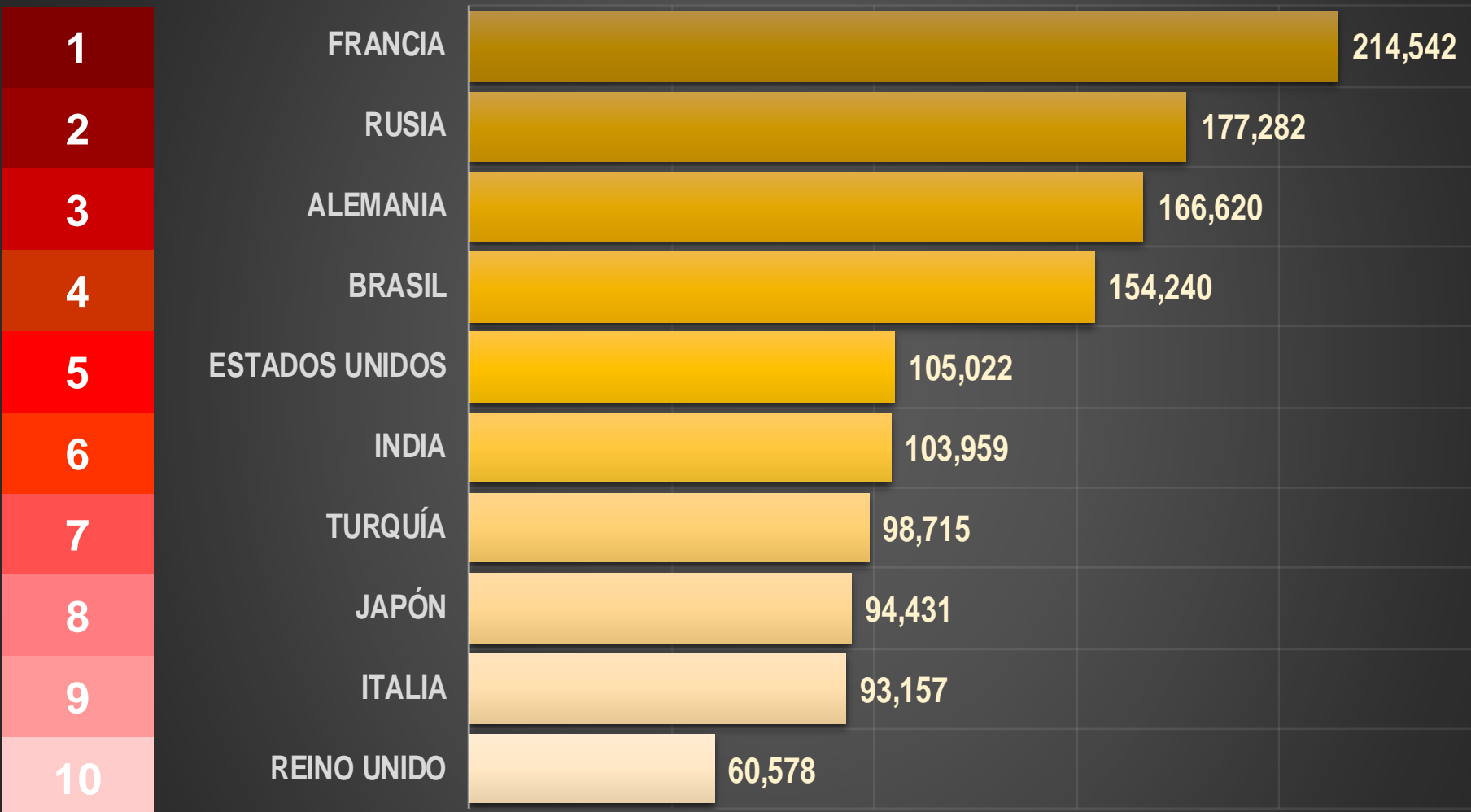
### PAÍSES CON MÁS CONTAGIOS REPORTADOS

### TOP 10 CONTAGIOS TOTALES



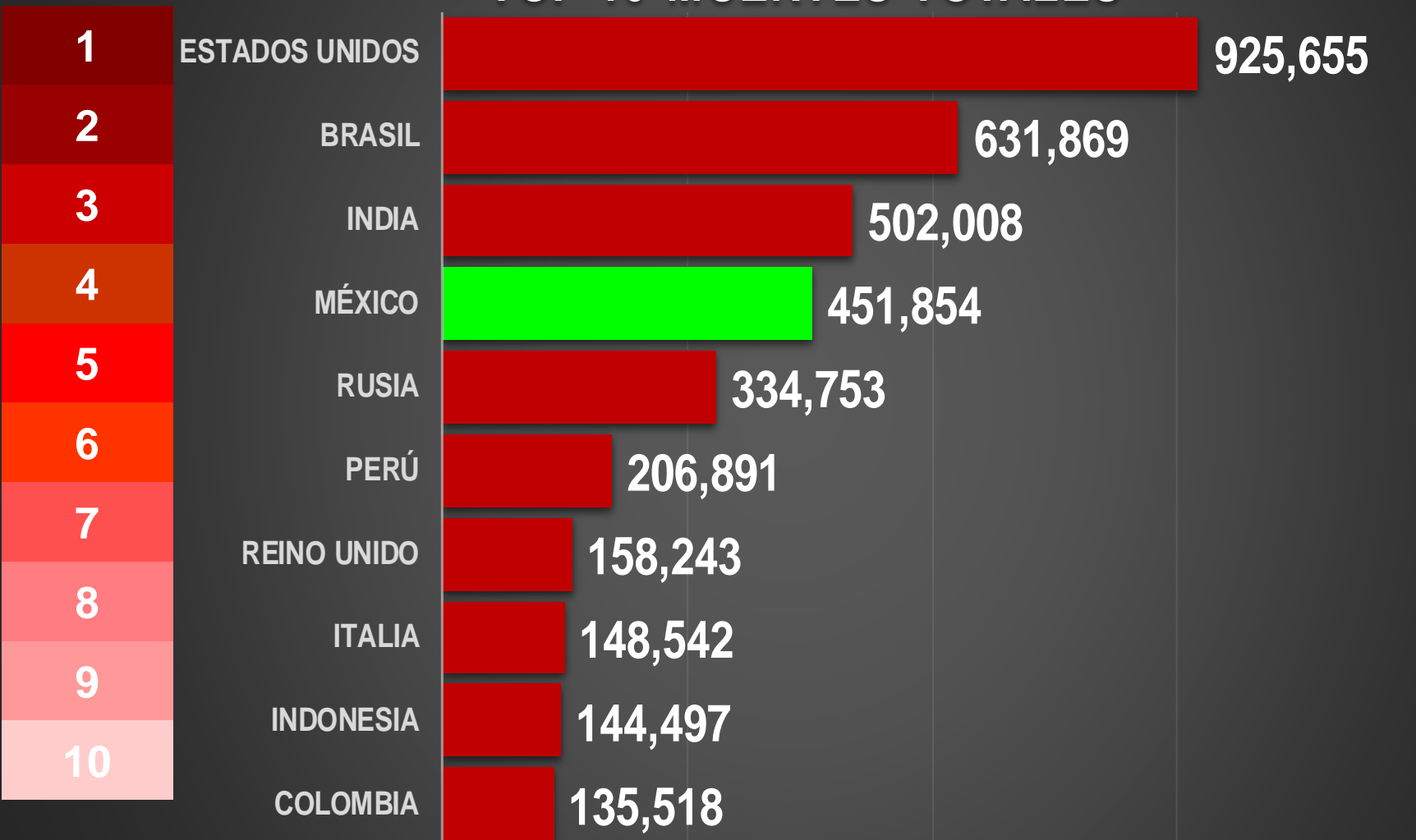
### PAÍSES CON MÁS CONTAGIOS REPORTADOS

## TOP 10 CONTAGIOS REPORTADOS HOY



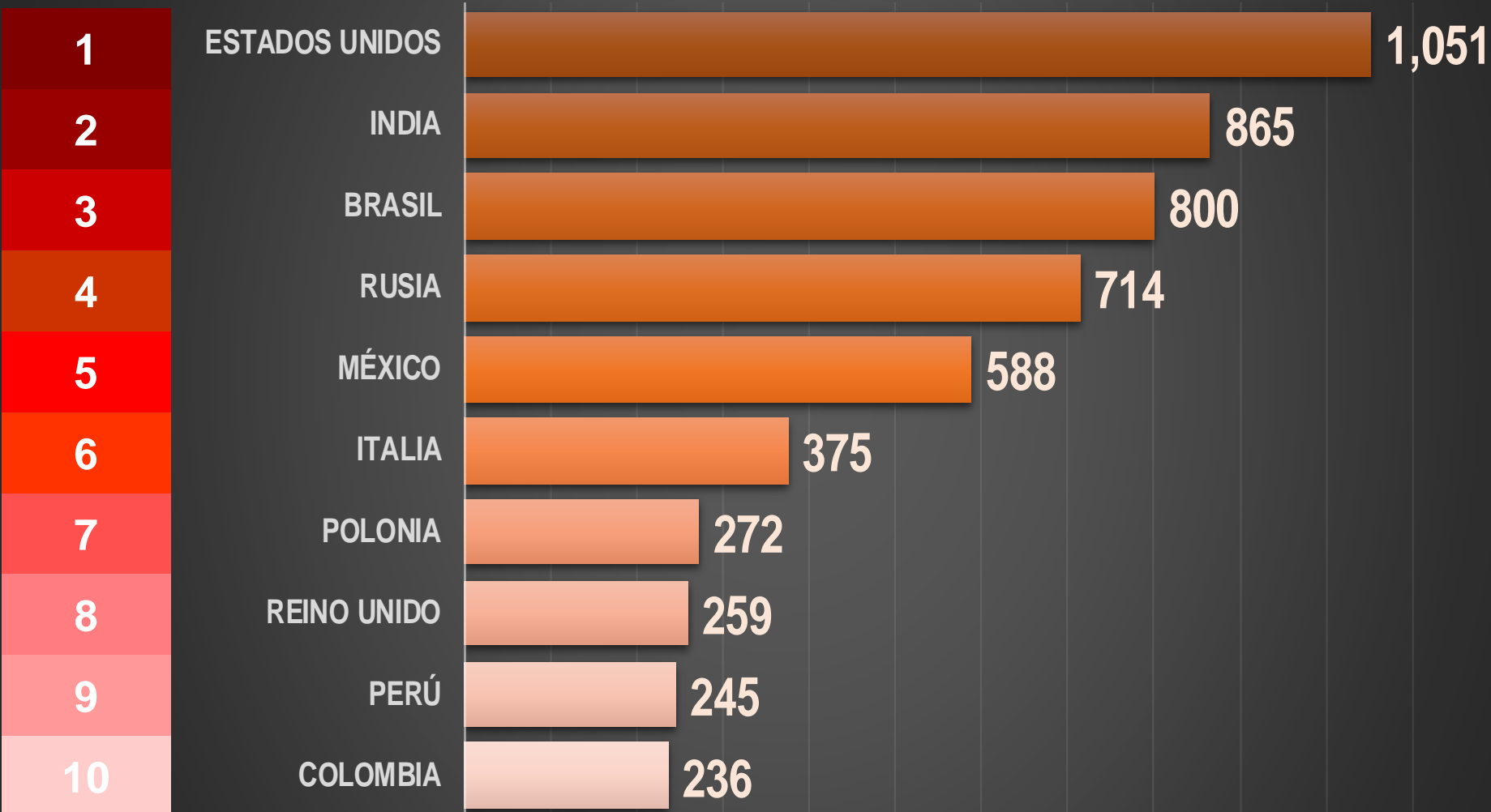
### PAÍSES CON MÁS MUERTES EN EL MUNDO

#### TOP 10 MUERTES TOTALES



### PAÍSES CON MÁS MUERTES REPORTADAS HOY

#### TOP 10 MUERTES POR DÍA



### MUERTES EN LOS 10 PAÍSES CON MÁS HABITANTES DEL MUNDO

HABITANTES ↕




**MÉXICO REGISTRA  
MÁS MUERTES  
QUE 6 PAÍSES CON  
MÁS HABITANTES  
QUE MX**

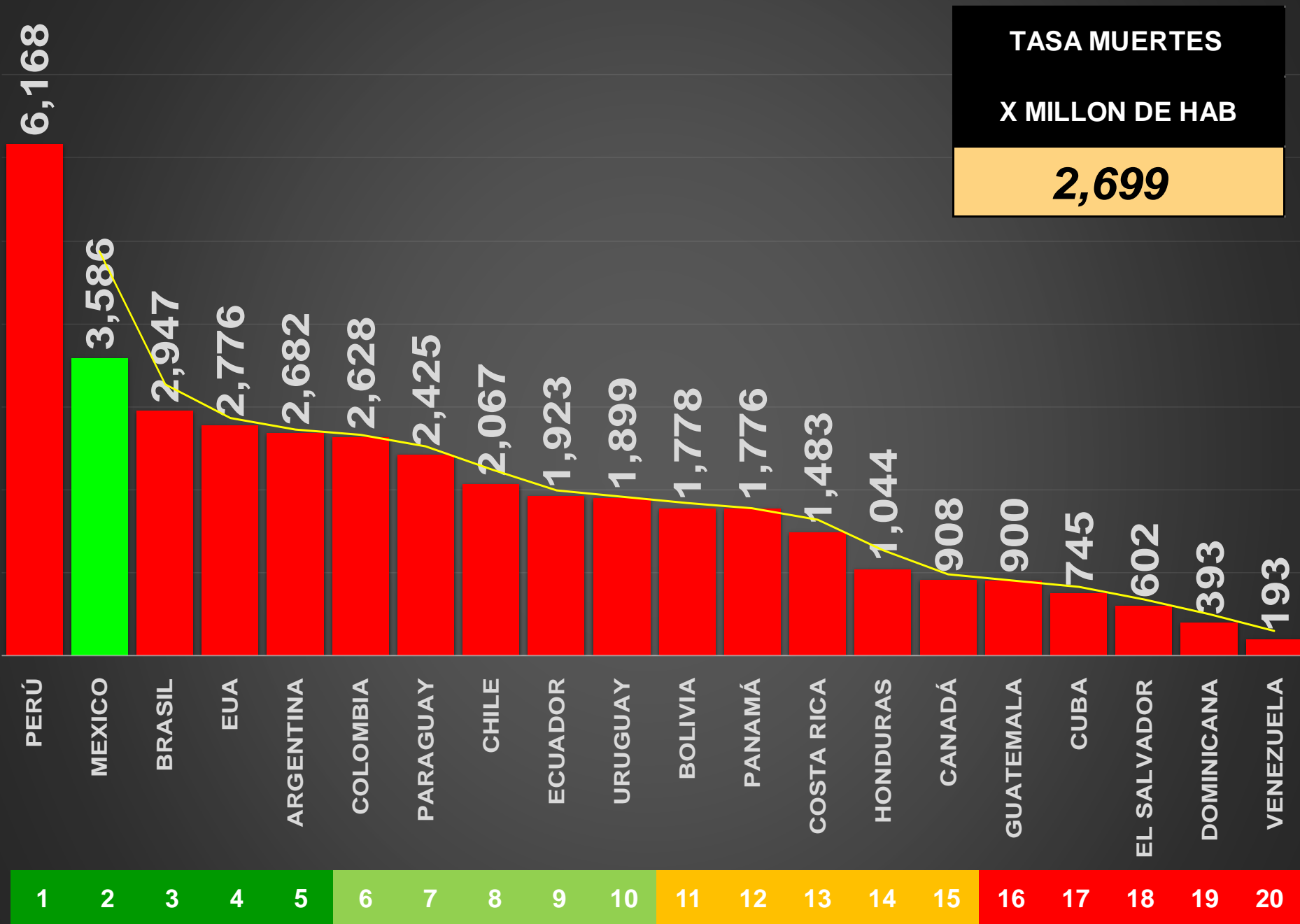


### PAÍSES CON MÁS MUERTES POR MILLÓN DE HABITANTES

#### MÉXICO EN EL TOP 10 MUERTES X MILLÓN



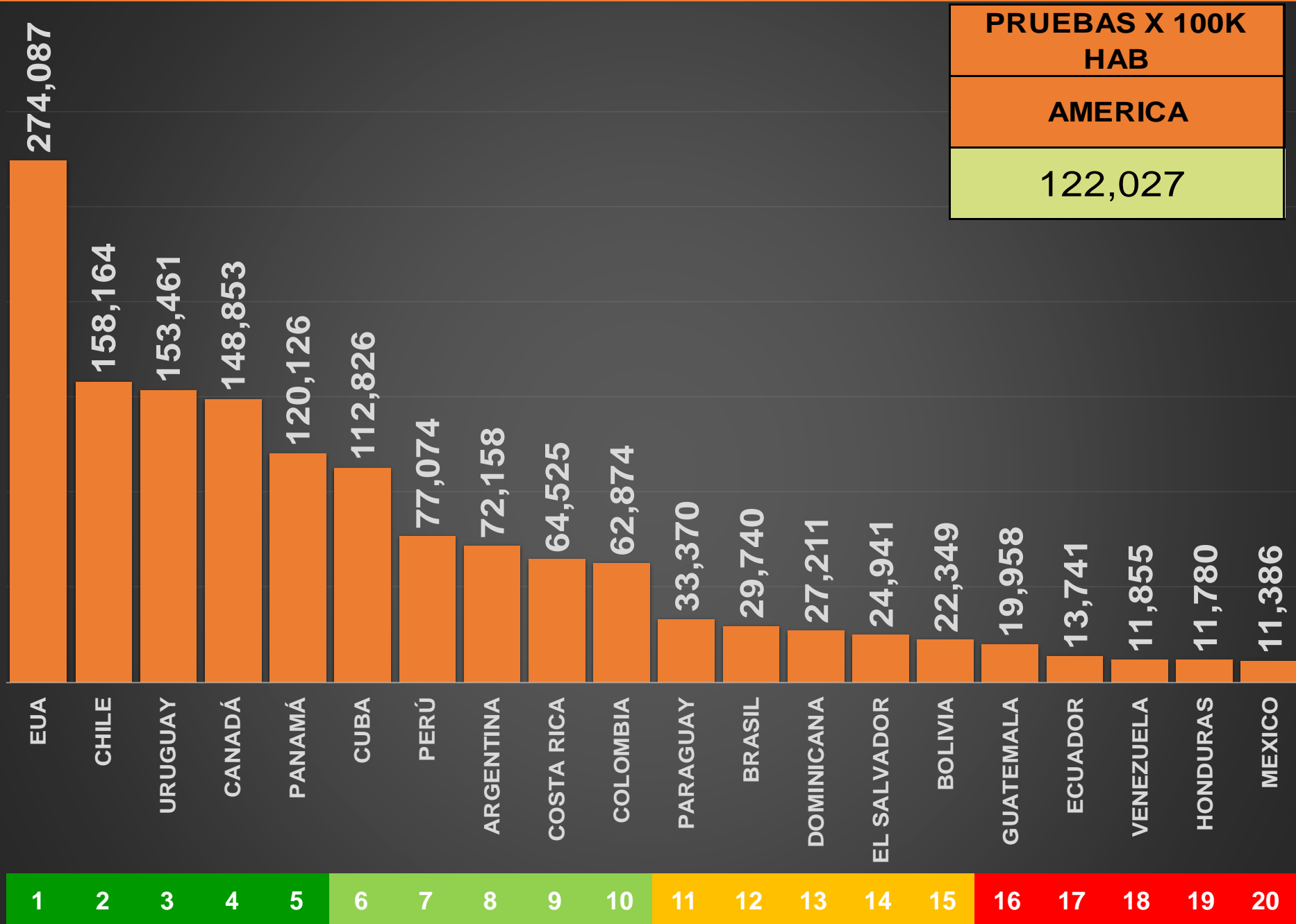
# TASA DE MUERTES POR CADA MILLÓN DE HABITANTES



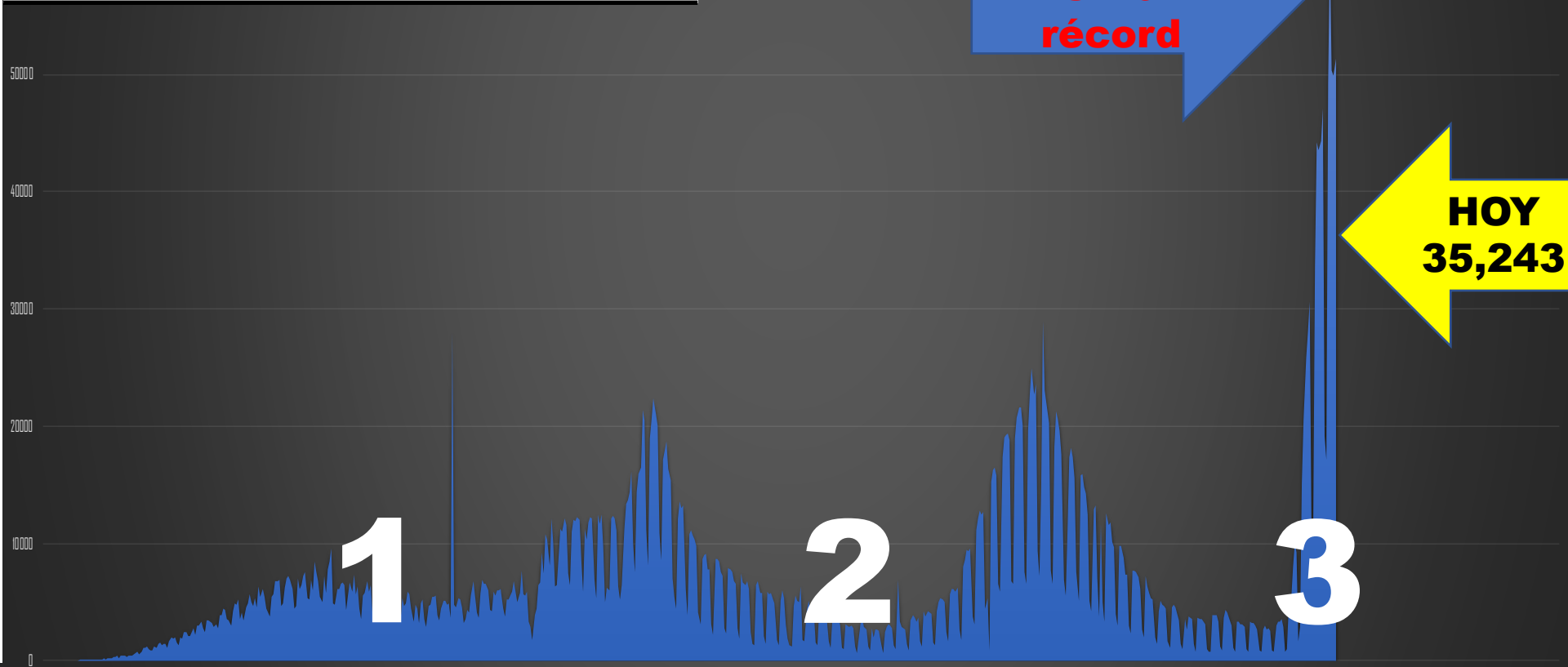
### 20 PAÍSES DE AMÉRICA

PAÍS	POBLACIÓN	TOTAL DE	TOTAL	TOTAL	CASOS	PRUEBAS X 100K HAB	TASA DE	TASA MUERTES	
		CASOS	MUERTES	RECUPERADOS	CRÍTICOS	AMERICA	RECUPERADOS	X MILLON DE HAB	
	<b>AMÉRICA</b>	<b>997,905,738</b>	<b>140,301,284</b>	<b>2,693,446</b>	<b>101,602,603</b>	<b>41,814</b>	122,027	<b>82%</b>	<b>2,699</b>
1	<b>PERÚ</b>	33,544,779	3,349,298	206,891	1,720,665	1,386	77,074	<b>51%</b>	<b>6,168</b>
2	<b>MEXICO</b>	126,014,024	5,141,291	451,854	4,249,493	4,798	11,386	<b>83%</b>	<b>3,586</b>
3	<b>BRASIL</b>	214,446,053	26,473,273	631,869	22,666,567	8,318	29,740	<b>86%</b>	<b>2,947</b>
4	<b>EUA</b>	333,426,623	77,623,624	925,655	47,900,252	20,549	274,087	<b>62%</b>	<b>2,776</b>
5	<b>ARGENTINA</b>	45,713,468	8,577,215	122,584	8,106,851	2,630	72,158	<b>95%</b>	<b>2,682</b>
6	<b>COLOMBIA</b>	51,559,738	5,956,350	135,518	5,743,430	342	62,874	<b>96%</b>	<b>2,628</b>
7	<b>PARAGUAY</b>	7,241,853	605,005	17,558	527,537	210	33,370	<b>87%</b>	<b>2,425</b>
8	<b>CHILE</b>	19,321,050	2,335,034	39,930	1,777,433	573	158,164	<b>76%</b>	<b>2,067</b>
9	<b>ECUADOR</b>	17,977,170	739,297	34,572	443,880	759	13,741	<b>60%</b>	<b>1,923</b>
10	<b>URUGUAY</b>	3,488,769	719,948	6,625	647,490	158	153,461	<b>90%</b>	<b>1,899</b>
11	<b>BOLIVIA</b>	11,871,649	869,892	21,102	715,866	220	22,349	<b>82%</b>	<b>1,778</b>
12	<b>PANAMÁ</b>	4,399,467	721,479	7,813	662,866	35	120,126	<b>92%</b>	<b>1,776</b>
13	<b>COSTA RICA</b>	5,152,185	721,971	7,641	580,204	128	64,525	<b>80%</b>	<b>1,483</b>
14	<b>HONDURAS</b>	10,101,043	397,548	10,548	127,289	105	11,780	<b>32%</b>	<b>1,044</b>
15	<b>CANADÁ</b>	38,155,253	3,118,485	34,637	2,905,492	1,140	148,853	<b>93%</b>	<b>908</b>
16	<b>GUATEMALA</b>	18,328,648	709,910	16,495	648,050	5	19,958	<b>91%</b>	<b>900</b>
17	<b>CUBA</b>	11,317,976	1,052,220	8,431	1,036,061	48	112,826	<b>98%</b>	<b>745</b>
18	<b>EL SALVADOR</b>	6,527,081	135,109	3,927	120,327	56	24,941	<b>89%</b>	<b>602</b>
19	<b>DOMINICANA</b>	10,983,685	561,657	4,322	552,489	124	27,211	<b>98%</b>	<b>393</b>
20	<b>VENEZUELA</b>	28,335,224	492,678	5,474	470,361	230	11,855	<b>95%</b>	<b>193</b>

# NÚMERO DE PRUEBAS POR CADA 100K HABITANTES



FECHA	CONTAGIOS
ANTIER (FEB 03)	41,115
AYER (FEB 04)	37,063
HOY (FEB 05)	35,243



# CONTAGIOS Y MUERTES

■ CONTAGIOS ■ MUERTES ■ Columnal

323




1,368




272



94



688



RECORD EN 1 DÍA  
(15.ENE.22)

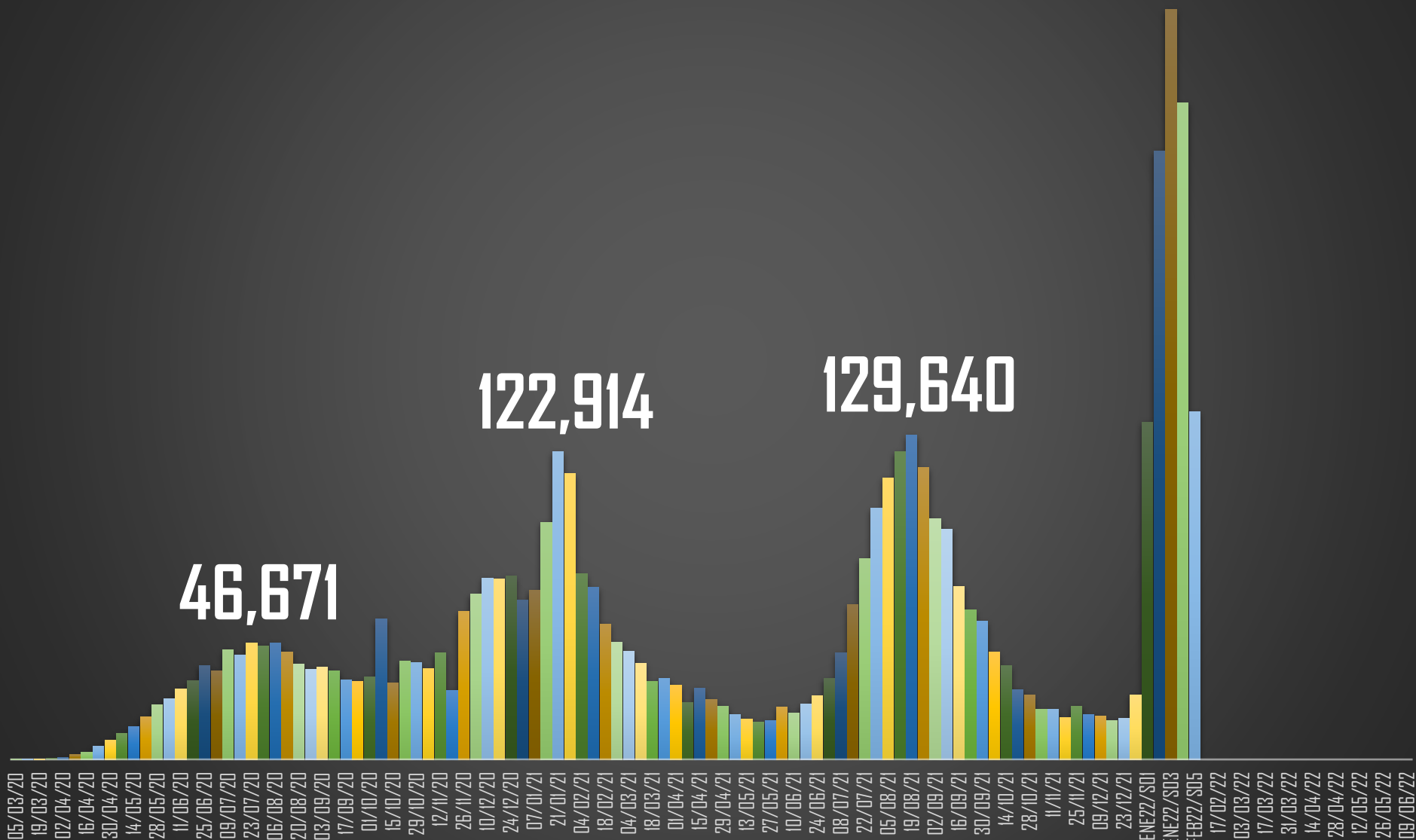
HACE UN AÑO

HACE 6 MESES

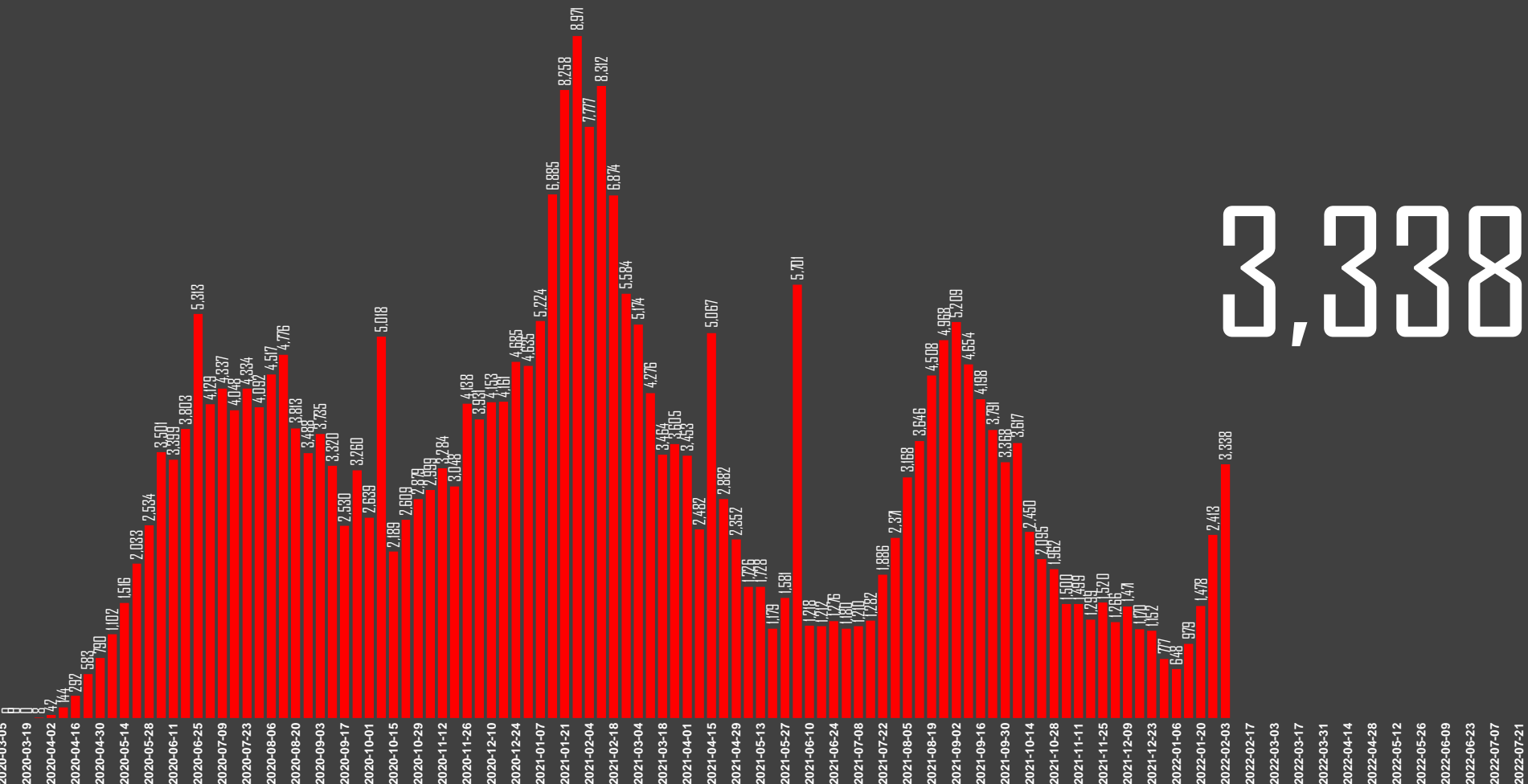
HACE UN MES

AYER

# CRECIMIENTO CONTAGIOS | MÉXICO



# MUERTES POR SEMANA



3,338

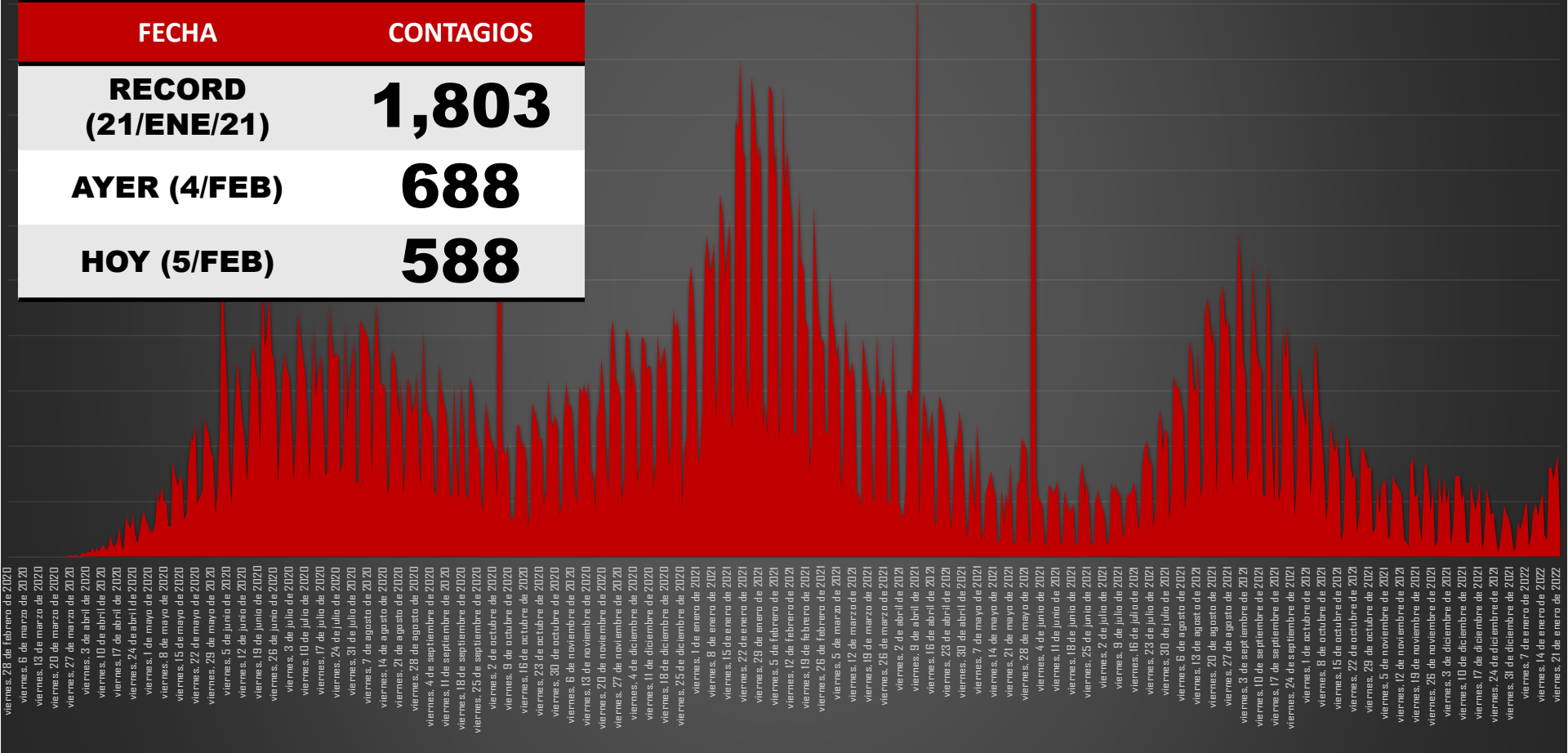




## MUERTES POR DÍA

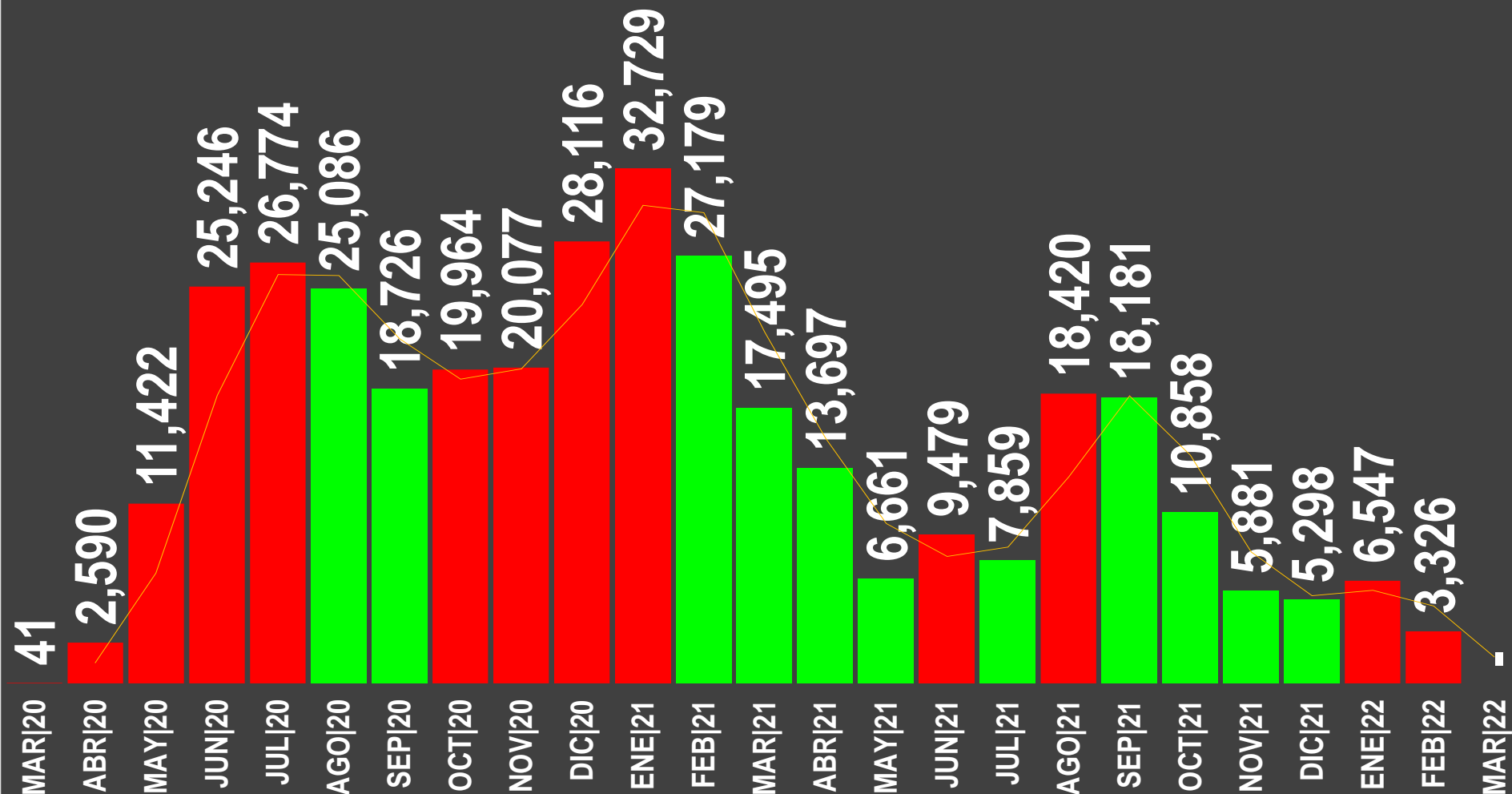


FECHA	CONTAGIOS
<b>RECORD (21/ENE/21)</b>	<b>1,803</b>
<b>AYER (4/FEB)</b>	<b>688</b>
<b>HOY (5/FEB)</b>	<b>588</b>



viernes, 28 de febrero de 2020  
viernes, 6 de marzo de 2020  
viernes, 13 de marzo de 2020  
viernes, 20 de marzo de 2020  
viernes, 27 de marzo de 2020  
viernes, 3 de abril de 2020  
viernes, 10 de abril de 2020  
viernes, 17 de abril de 2020  
viernes, 24 de abril de 2020  
viernes, 1 de mayo de 2020  
viernes, 8 de mayo de 2020  
viernes, 15 de mayo de 2020  
viernes, 22 de mayo de 2020  
viernes, 29 de mayo de 2020  
viernes, 5 de junio de 2020  
viernes, 12 de junio de 2020  
viernes, 19 de junio de 2020  
viernes, 26 de junio de 2020  
viernes, 3 de julio de 2020  
viernes, 10 de julio de 2020  
viernes, 17 de julio de 2020  
viernes, 24 de julio de 2020  
viernes, 31 de julio de 2020  
viernes, 7 de agosto de 2020  
viernes, 14 de agosto de 2020  
viernes, 21 de agosto de 2020  
viernes, 28 de agosto de 2020  
viernes, 4 de septiembre de 2020  
viernes, 11 de septiembre de 2020  
viernes, 18 de septiembre de 2020  
viernes, 25 de septiembre de 2020  
viernes, 2 de octubre de 2020  
viernes, 9 de octubre de 2020  
viernes, 16 de octubre de 2020  
viernes, 23 de octubre de 2020  
viernes, 30 de octubre de 2020  
viernes, 6 de noviembre de 2020  
viernes, 13 de noviembre de 2020  
viernes, 20 de noviembre de 2020  
viernes, 27 de noviembre de 2020  
viernes, 4 de diciembre de 2020  
viernes, 11 de diciembre de 2020  
viernes, 18 de diciembre de 2020  
viernes, 25 de diciembre de 2020  
viernes, 1 de enero de 2021  
viernes, 8 de enero de 2021  
viernes, 15 de enero de 2021  
viernes, 22 de enero de 2021  
viernes, 29 de enero de 2021  
viernes, 5 de febrero de 2021  
viernes, 12 de febrero de 2021  
viernes, 19 de febrero de 2021  
viernes, 26 de febrero de 2021  
viernes, 5 de marzo de 2021  
viernes, 12 de marzo de 2021  
viernes, 19 de marzo de 2021  
viernes, 26 de marzo de 2021  
viernes, 2 de abril de 2021  
viernes, 9 de abril de 2021  
viernes, 16 de abril de 2021  
viernes, 23 de abril de 2021  
viernes, 30 de abril de 2021  
viernes, 7 de mayo de 2021  
viernes, 14 de mayo de 2021  
viernes, 21 de mayo de 2021  
viernes, 28 de mayo de 2021  
viernes, 4 de junio de 2021  
viernes, 11 de junio de 2021  
viernes, 18 de junio de 2021  
viernes, 25 de junio de 2021  
viernes, 2 de julio de 2021  
viernes, 9 de julio de 2021  
viernes, 16 de julio de 2021  
viernes, 23 de julio de 2021  
viernes, 30 de julio de 2021  
viernes, 6 de agosto de 2021  
viernes, 13 de agosto de 2021  
viernes, 20 de agosto de 2021  
viernes, 27 de agosto de 2021  
viernes, 3 de septiembre de 2021  
viernes, 10 de septiembre de 2021  
viernes, 17 de septiembre de 2021  
viernes, 24 de septiembre de 2021  
viernes, 1 de octubre de 2021  
viernes, 8 de octubre de 2021  
viernes, 15 de octubre de 2021  
viernes, 22 de octubre de 2021  
viernes, 29 de octubre de 2021  
viernes, 5 de noviembre de 2021  
viernes, 12 de noviembre de 2021  
viernes, 19 de noviembre de 2021  
viernes, 26 de noviembre de 2021  
viernes, 3 de diciembre de 2021  
viernes, 10 de diciembre de 2021  
viernes, 17 de diciembre de 2021  
viernes, 24 de diciembre de 2021  
viernes, 31 de diciembre de 2021  
viernes, 7 de enero de 2022  
viernes, 14 de enero de 2022  
viernes, 21 de enero de 2022

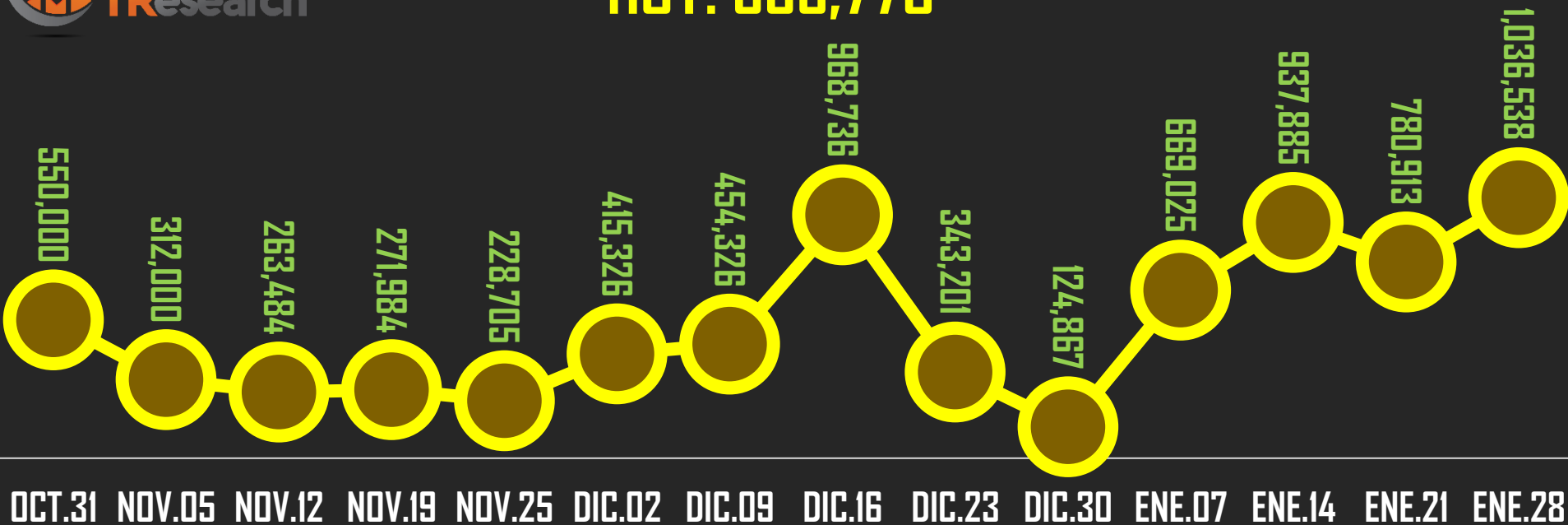
# MUERTES POR MES



# PROMEDIO VACUNACIÓN ÚLTIMA SEMANA



HOY: 596,778



SE HAN APLICADO **167 MILL**  
DOSIS RECIBIDAS: **201 MILL**

## MILLONES DE MEXICANOS VACUNADOS (+12 AÑOS)



77

ESQUEMA  
COMPLETO

7

1 DÓSIS

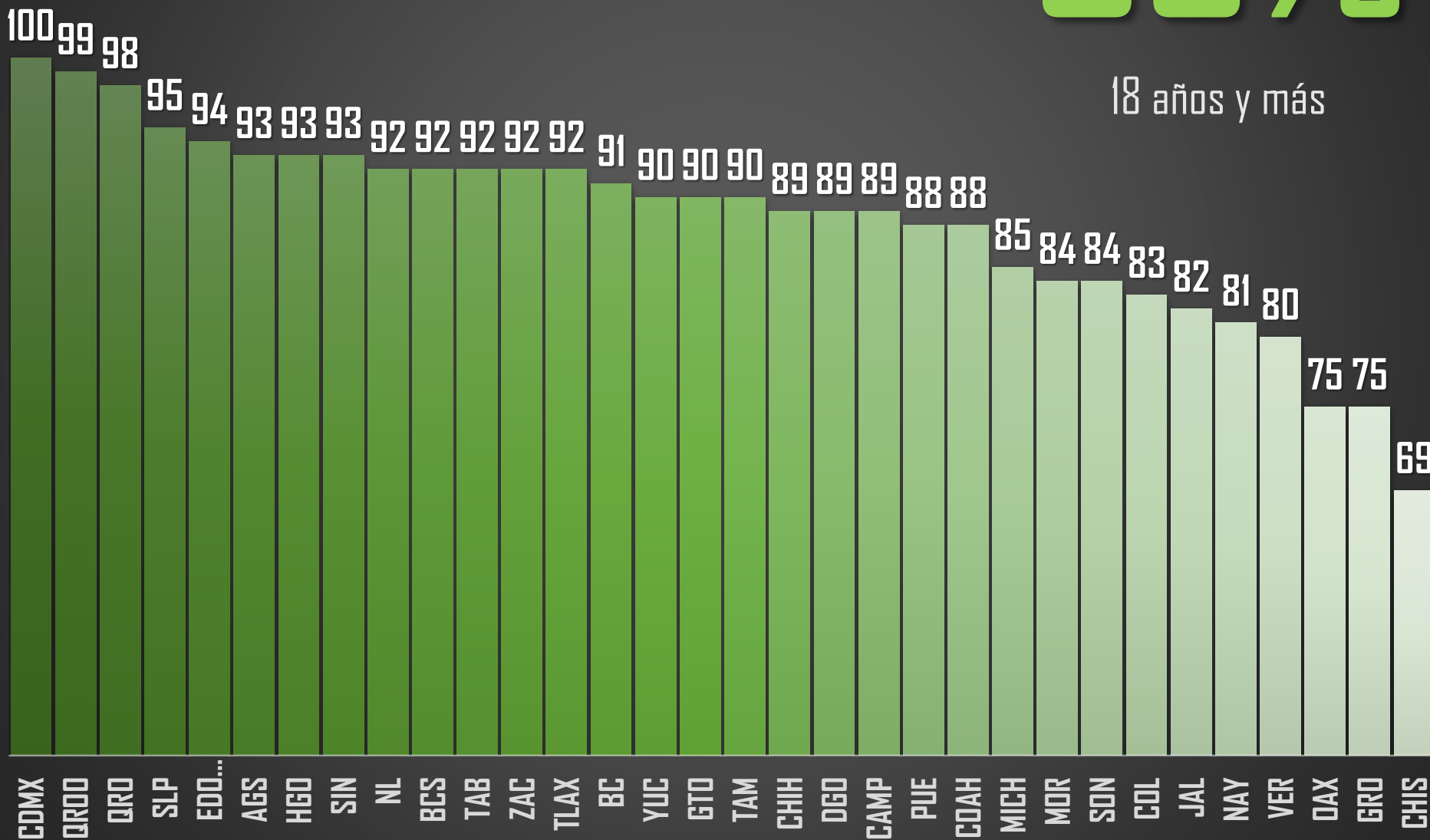
7

SIN DÓSIS

84M

# 89%

18 años y más




# PAÍSES CON MÁS HUÉRFANOS POR COVID-19



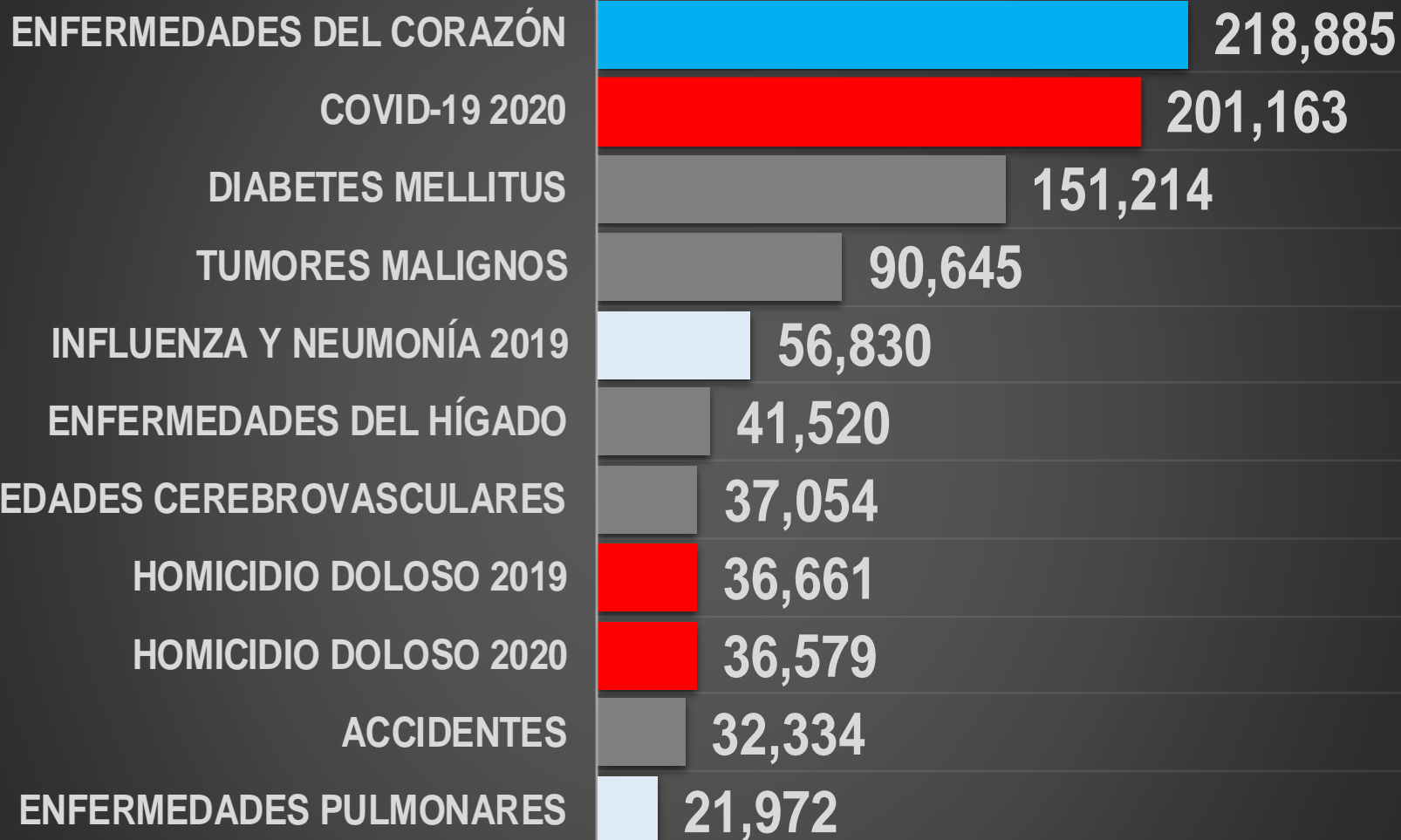
Instituto Belisario Domínguez (IBD), citando a la Unicef y a la Organización Mundial de la Salud

# Niños Mexicanos que experimentaron la muerte de sus progenitores por COVID



Instituto Belisario Domínguez (IBD), citando a la Unicef y a la Organización Mundial de la Salud

### TOP 10 CAUSAS DE MUERTE EN MÉXICO



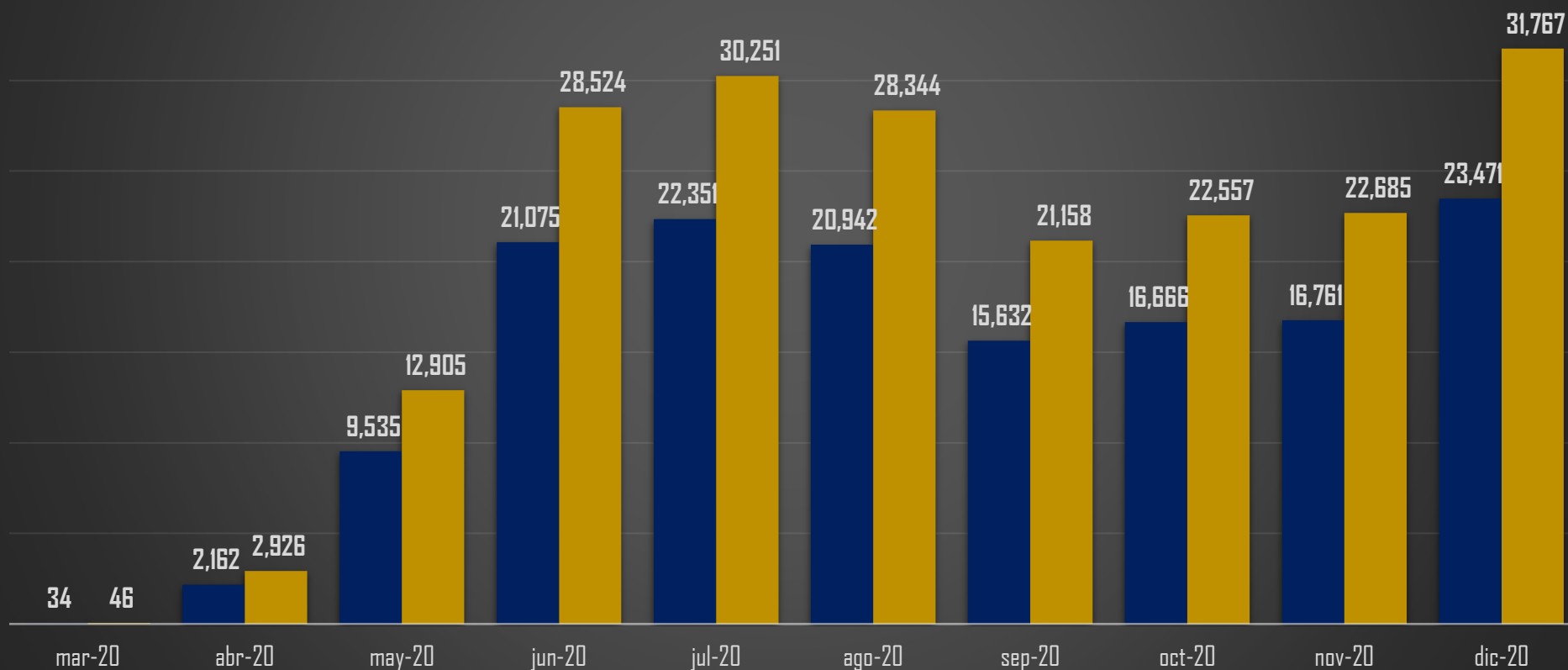
Fuente: INEGI 2020 CARACTERÍSTICAS DE LAS DEFUNCIONES REGISTRADAS EN MÉXICO DURANTE 2020.



### DIFERENCIA EN CIFRAS SALUD VS INEGI

■ SALUD ■ INEGI

SEC SALUD	INEGI	DIFERENCIA
148,629	201,163	+35%



# ÚNETE A LOS GRUPOS DE WHATSAPP Y RECIBE TODOS LOS DÍAS ESTADÍSTICAS

(Pulsa un ícono, si el grupo se llenó, intenta en otro)



CONTACTO

 **(52) 449 919 3645**

 [carlos@TRresearch.mx](mailto:carlos@TRresearch.mx)  [tresearch.mx](https://www.tresearch.mx)

    [@TRresearch](https://www.tresearch.mx)