



LÍDERES EN INVESTIGACIÓN ONLINE

ESTADÍSTICAS COVID-19

ÚNETE A LOS NUEVOS GRUPO DE WHATSAPP Y RECIBE



TODOS LOS DÍAS ESTADÍSTICAS

(Pulsa un ícono, si el grupo se llenó, intenta en otro)



CONTACTO

 **(52) 449 919 3645**

 carlos@TRresearch.mx  tresearch.mx

    [@TRresearch](https://www.instagram.com/TRresearch)

MUERTES COVID-19 MÉXICO

SEC. SALUD

305,762

EXCESO MORTALIDAD

SEM/48/21

146,092

TOTAL

451,854

PAÍSES CON MÁS CONTAGIOS REPORTADOS

TOP 10 CONTAGIOS TOTALES



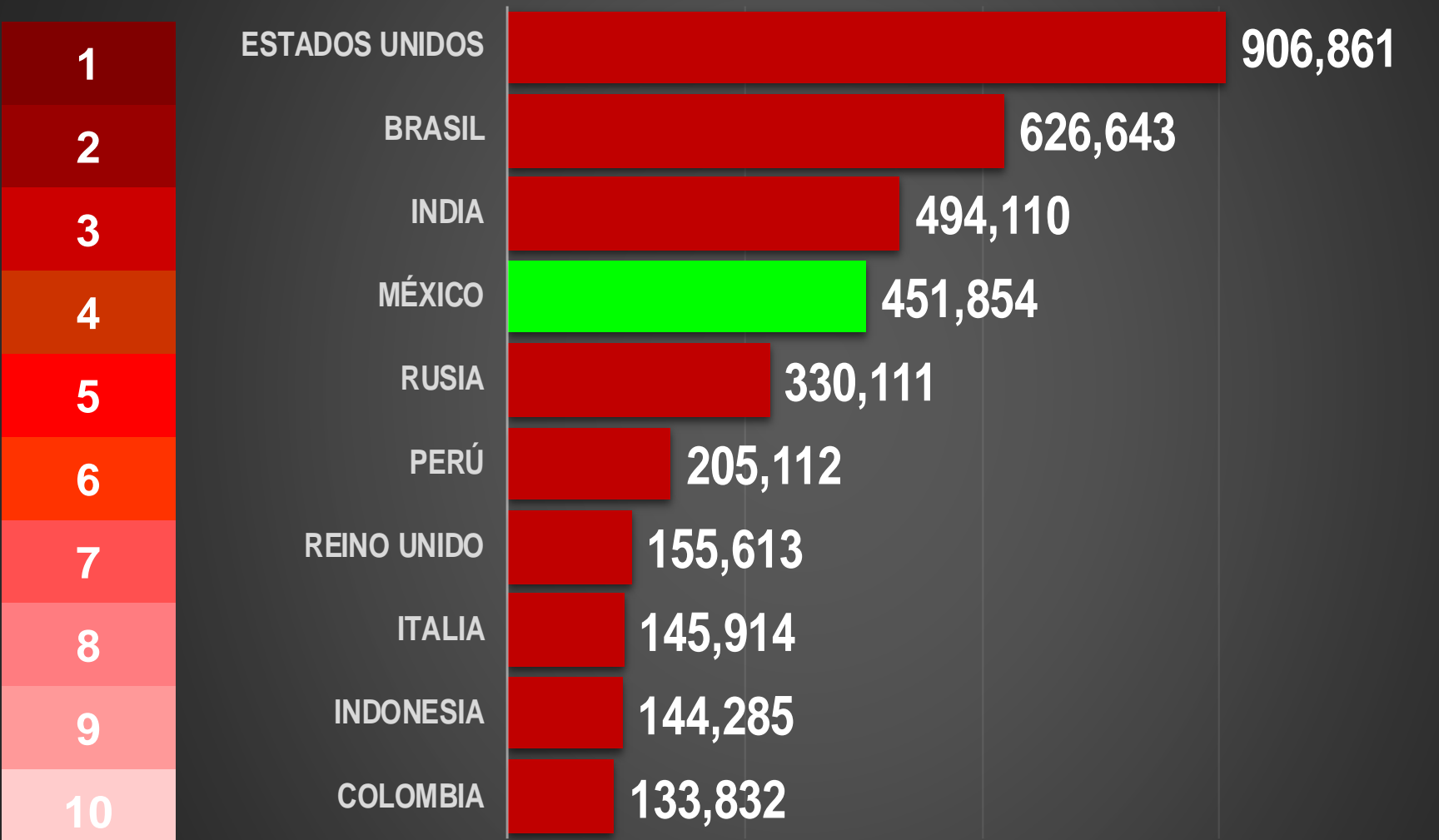
PAÍSES CON MÁS CONTAGIOS REPORTADOS

TOP 10 CONTAGIOS REPORTADOS HOY



PAÍSES CON MÁS MUERTES EN EL MUNDO

TOP 10 MUERTES TOTALES



PAÍSES CON MÁS MUERTES REPORTADAS HOY

TOP 10 MUERTES POR DÍA




MUERTES EN LOS 10 PAÍSES CON MÁS HABITANTES DEL MUNDO

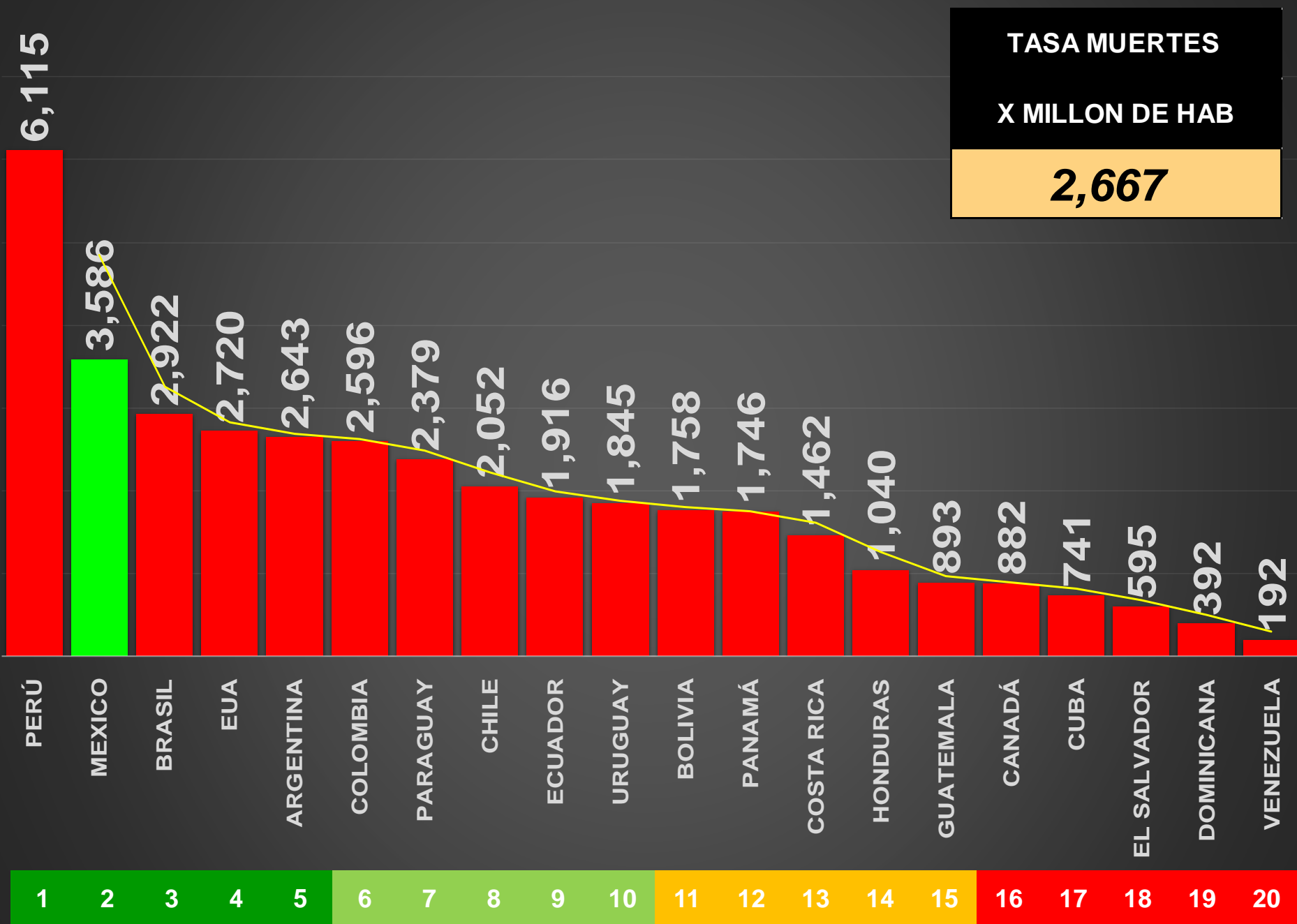


PAÍSES CON MÁS MUERTES POR MILLÓN DE HABITANTES

MÉXICO EN EL TOP 10 MUERTES X MILLÓN



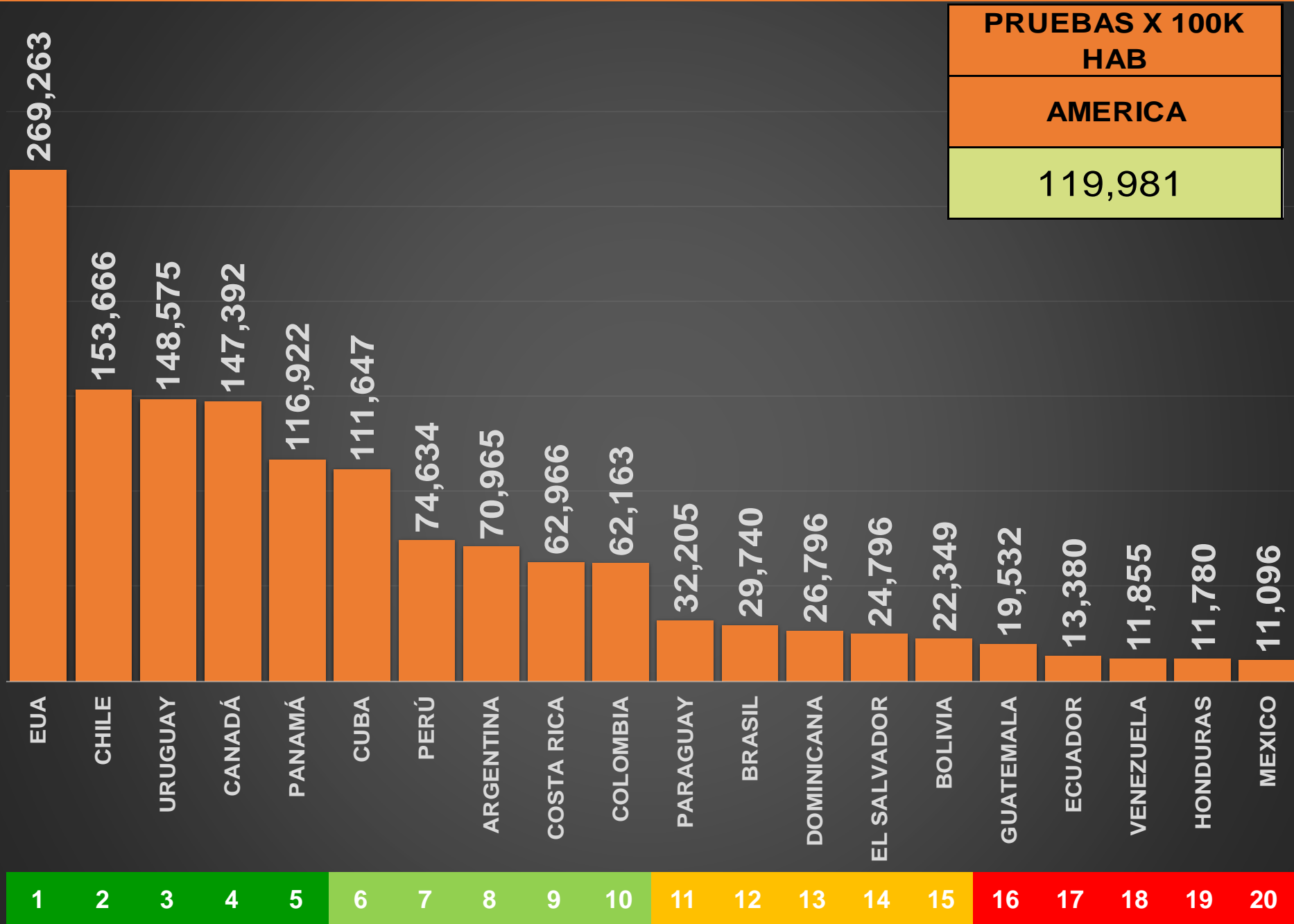
TASA DE MUERTES POR CADA MILLÓN DE HABITANTES



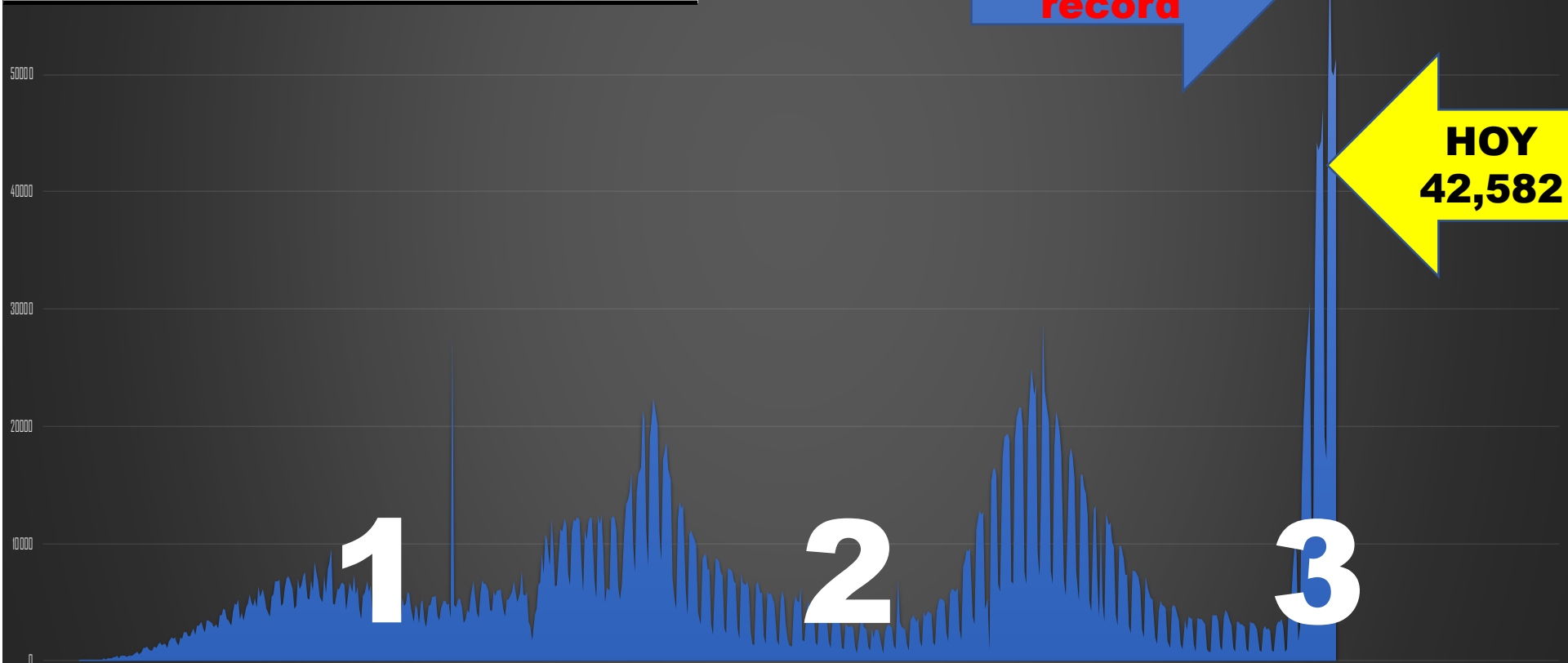
20 PAÍSES DE AMÉRICA

PAÍS	POBLACIÓN	TOTAL DE	TOTAL	TOTAL	CASOS	PRUEBAS X 100K HAB	TASA DE	TASA MUERTES	
		CASOS	MUERTES	RECUPERADOS	CRÍTICOS	AMERICA	RECUPERADOS	X MILLON DE HAB	
	AMÉRICA	997,905,738	135,541,707	2,661,507	97,599,847	45,403	119,981	82%	2,667
1	PERÚ	33,544,779	3,160,732	205,112	1,720,665	1,273	74,634	54%	6,115
2	MEXICO	126,014,024	4,916,143	451,854	3,940,328	4,798	11,096	80%	3,586
3	BRASIL	214,446,053	25,247,477	626,643	22,162,914	8,318	29,740	88%	2,922
4	EUA	333,426,623	75,481,122	906,861	45,882,520	23,945	269,263	61%	2,720
5	ARGENTINA	45,713,468	8,313,614	120,836	7,496,682	2,924	70,965	90%	2,643
6	COLOMBIA	51,559,738	5,855,858	133,832	5,625,108	342	62,163	96%	2,596
7	PARAGUAY	7,241,853	570,469	17,231	489,030	178	32,205	86%	2,379
8	CHILE	19,321,050	2,107,612	39,653	1,765,062	426	153,666	84%	2,052
9	ECUADOR	17,977,170	707,224	34,442	443,880	759	13,380	63%	1,916
10	URUGUAY	3,488,769	653,853	6,436	576,762	132	148,575	88%	1,845
11	BOLIVIA	11,871,649	847,180	20,865	670,600	220	22,349	79%	1,758
12	PANAMÁ	4,399,467	685,630	7,680	598,505	35	116,922	87%	1,746
13	COSTA RICA	5,152,185	682,480	7,533	573,010	123	62,966	84%	1,462
14	HONDURAS	10,101,043	391,874	10,504	127,038	105	11,780	32%	1,040
15	GUATEMALA	18,328,648	688,326	16,373	632,092	5	19,532	92%	893
16	CANADÁ	38,155,253	3,027,167	33,647	2,763,702	1,211	147,392	91%	882
17	CUBA	11,317,976	1,039,842	8,390	1,016,971	63	111,647	98%	741
18	EL SALVADOR	6,527,081	133,262	3,884	119,873	112	24,796	90%	595
19	DOMINICANA	10,983,685	552,831	4,301	538,719	204	26,796	97%	392
20	VENEZUELA	28,335,224	479,011	5,430	456,386	230	11,855	95%	192

NÚMERO DE PRUEBAS POR CADA 100K HABITANTES



FECHA	CONTAGIOS
ANTIER (ENE 27)	49,150
AYER (ENE 28)	45,115
HOY (ENE 29)	42,582



CONTAGIOS Y MUERTES

■ CONTAGIOS ■ MUERTES ■ Columnal

323

60,552

RECORD EN 1 DÍA
(15.ENE.22)

1,434

16,374

HACE UN AÑO

381

19,223

HACE 6 MESES

188

5,290

HACE UN MES

437

45,115

AYER

CRECIMIENTO CONTAGIOS | MÉXICO

46,671

122,914

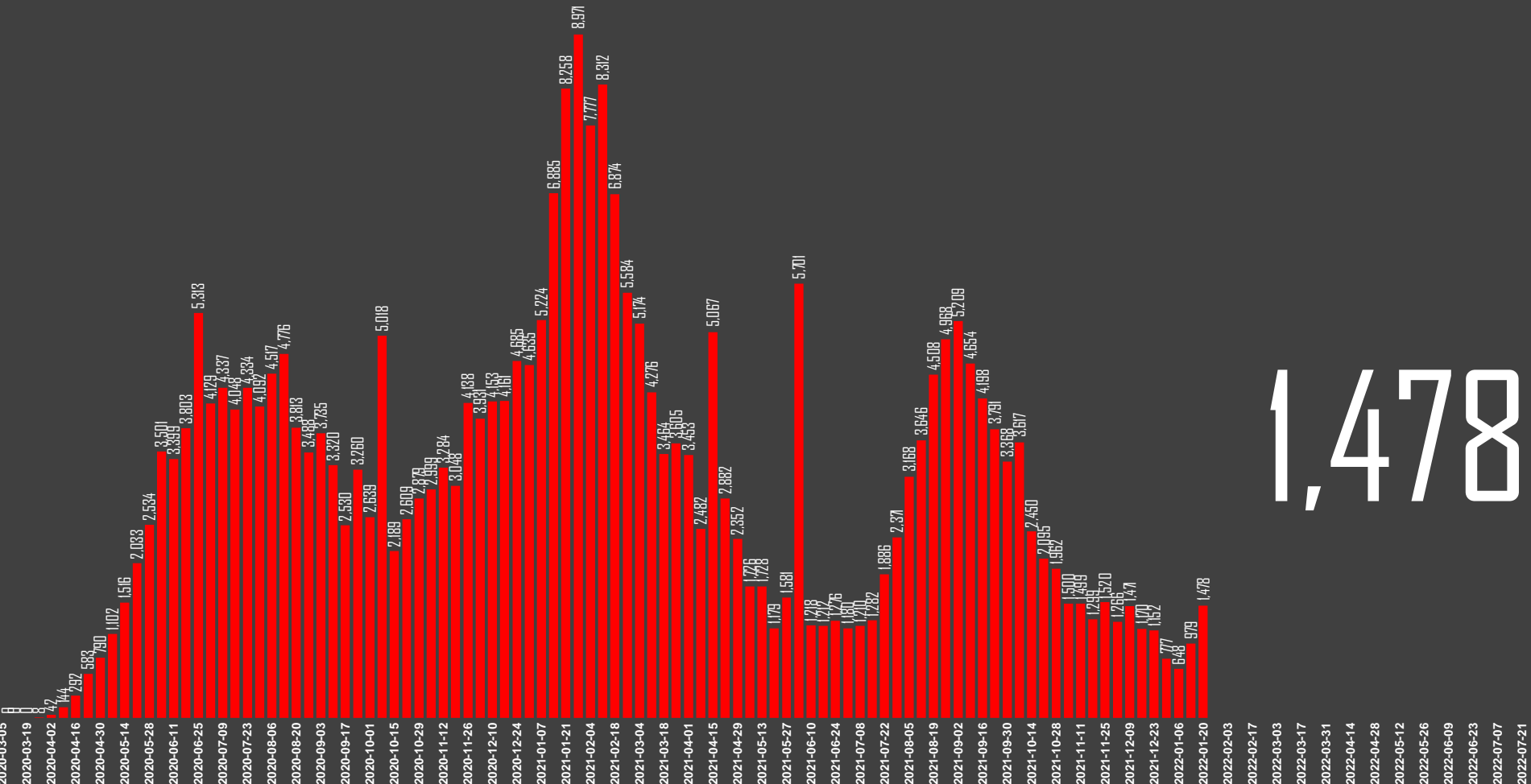
129,640

85,409

287,907



MUERTES POR SEMANA



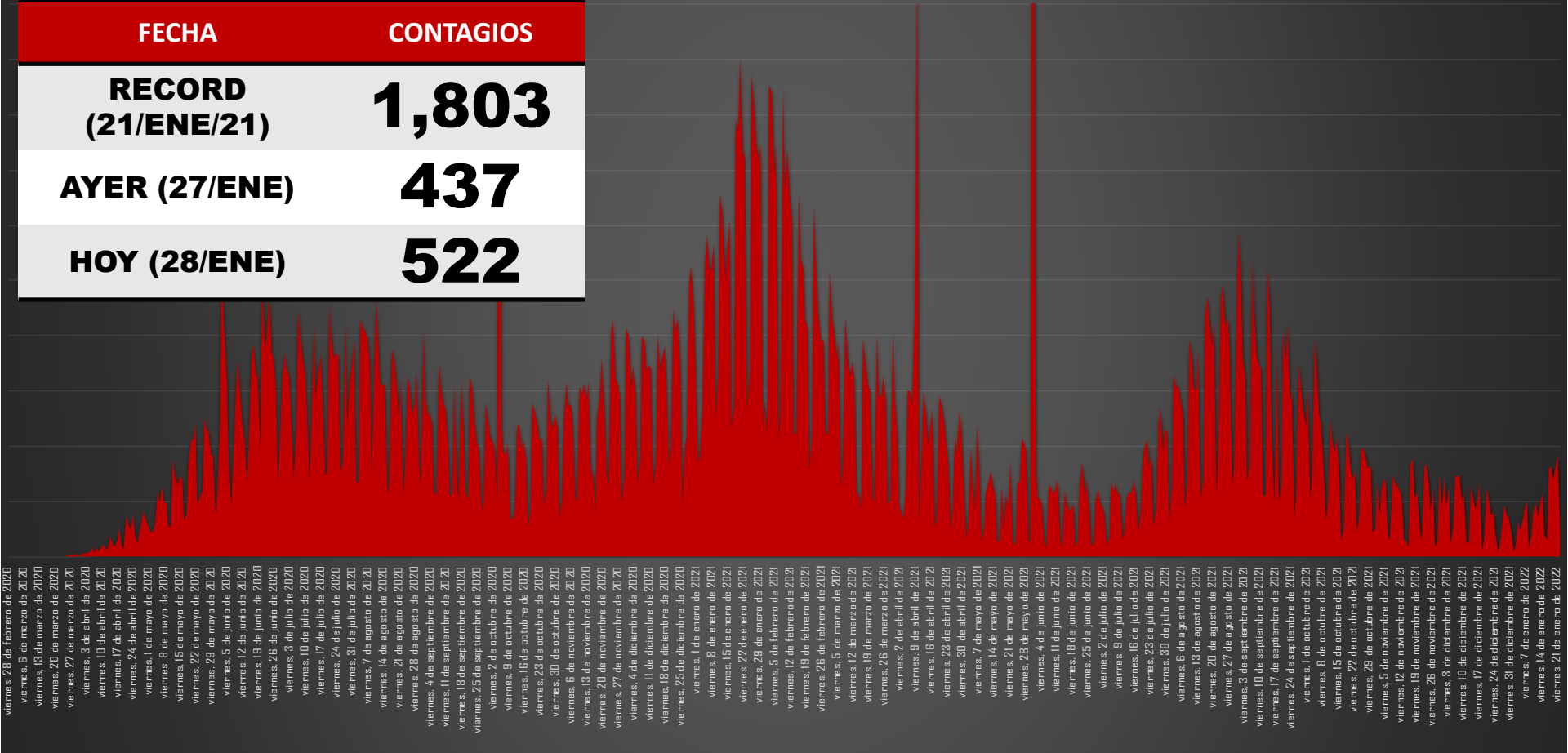
1,478



MUERTES POR DÍA



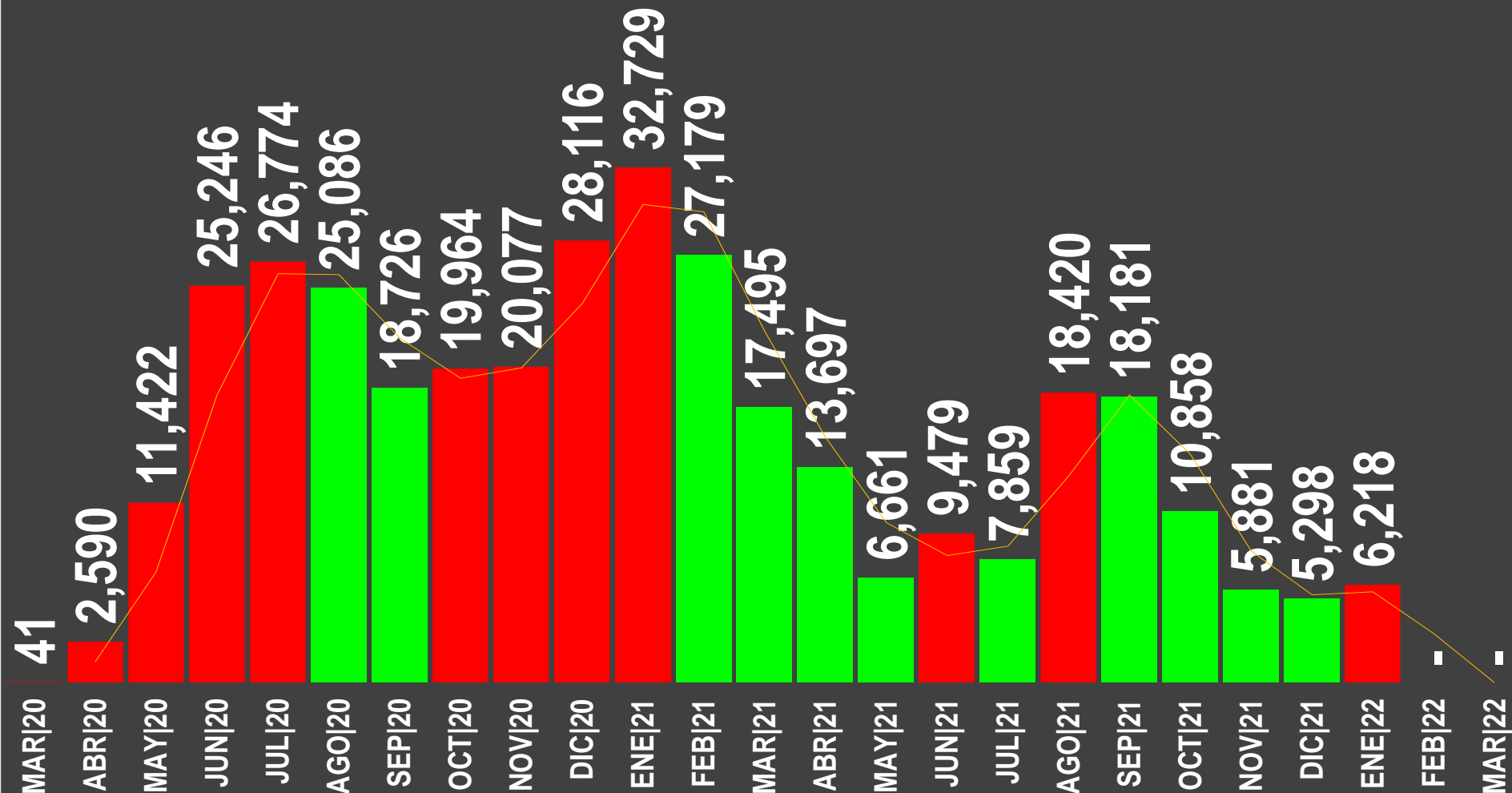
FECHA	CONTAGIOS
RECORD (21/ENE/21)	1,803
AYER (27/ENE)	437
HOY (28/ENE)	522



viernes, 28 de febrero de 2020
viernes, 6 de marzo de 2020
viernes, 13 de marzo de 2020
viernes, 20 de marzo de 2020
viernes, 27 de marzo de 2020
viernes, 3 de abril de 2020
viernes, 10 de abril de 2020
viernes, 17 de abril de 2020
viernes, 24 de abril de 2020
viernes, 1 de mayo de 2020
viernes, 8 de mayo de 2020
viernes, 15 de mayo de 2020
viernes, 22 de mayo de 2020
viernes, 29 de mayo de 2020
viernes, 5 de junio de 2020
viernes, 12 de junio de 2020
viernes, 19 de junio de 2020
viernes, 26 de junio de 2020
viernes, 3 de julio de 2020
viernes, 10 de julio de 2020
viernes, 17 de julio de 2020
viernes, 24 de julio de 2020
viernes, 31 de julio de 2020
viernes, 7 de agosto de 2020
viernes, 14 de agosto de 2020
viernes, 21 de agosto de 2020
viernes, 28 de agosto de 2020
viernes, 4 de septiembre de 2020
viernes, 11 de septiembre de 2020
viernes, 18 de septiembre de 2020
viernes, 25 de septiembre de 2020
viernes, 2 de octubre de 2020
viernes, 9 de octubre de 2020
viernes, 16 de octubre de 2020
viernes, 23 de octubre de 2020
viernes, 30 de octubre de 2020
viernes, 6 de noviembre de 2020
viernes, 13 de noviembre de 2020
viernes, 20 de noviembre de 2020
viernes, 27 de noviembre de 2020
viernes, 4 de diciembre de 2020
viernes, 11 de diciembre de 2020
viernes, 18 de diciembre de 2020
viernes, 25 de diciembre de 2020
viernes, 1 de enero de 2021
viernes, 8 de enero de 2021
viernes, 15 de enero de 2021
viernes, 22 de enero de 2021
viernes, 29 de enero de 2021
viernes, 5 de febrero de 2021
viernes, 12 de febrero de 2021
viernes, 19 de febrero de 2021
viernes, 26 de febrero de 2021
viernes, 5 de marzo de 2021
viernes, 12 de marzo de 2021
viernes, 19 de marzo de 2021
viernes, 26 de marzo de 2021
viernes, 2 de abril de 2021
viernes, 9 de abril de 2021
viernes, 16 de abril de 2021
viernes, 23 de abril de 2021
viernes, 30 de abril de 2021
viernes, 7 de mayo de 2021
viernes, 14 de mayo de 2021
viernes, 21 de mayo de 2021
viernes, 28 de mayo de 2021
viernes, 4 de junio de 2021
viernes, 11 de junio de 2021
viernes, 18 de junio de 2021
viernes, 25 de junio de 2021
viernes, 2 de julio de 2021
viernes, 9 de julio de 2021
viernes, 16 de julio de 2021
viernes, 23 de julio de 2021
viernes, 30 de julio de 2021
viernes, 6 de agosto de 2021
viernes, 13 de agosto de 2021
viernes, 20 de agosto de 2021
viernes, 27 de agosto de 2021
viernes, 3 de septiembre de 2021
viernes, 10 de septiembre de 2021
viernes, 17 de septiembre de 2021
viernes, 24 de septiembre de 2021
viernes, 1 de octubre de 2021
viernes, 8 de octubre de 2021
viernes, 15 de octubre de 2021
viernes, 22 de octubre de 2021
viernes, 29 de octubre de 2021
viernes, 5 de noviembre de 2021
viernes, 12 de noviembre de 2021
viernes, 19 de noviembre de 2021
viernes, 26 de noviembre de 2021
viernes, 3 de diciembre de 2021
viernes, 10 de diciembre de 2021
viernes, 17 de diciembre de 2021
viernes, 24 de diciembre de 2021
viernes, 31 de diciembre de 2021
viernes, 7 de enero de 2022
viernes, 14 de enero de 2022
viernes, 21 de enero de 2022

ÚNETE AL GRUPO DE WHATSAPP Y RECIBE TODOS LOS DÍAS ESTADÍSTICAS (Pulsa un ícono, si el grupo se llenó, intenta en otro)

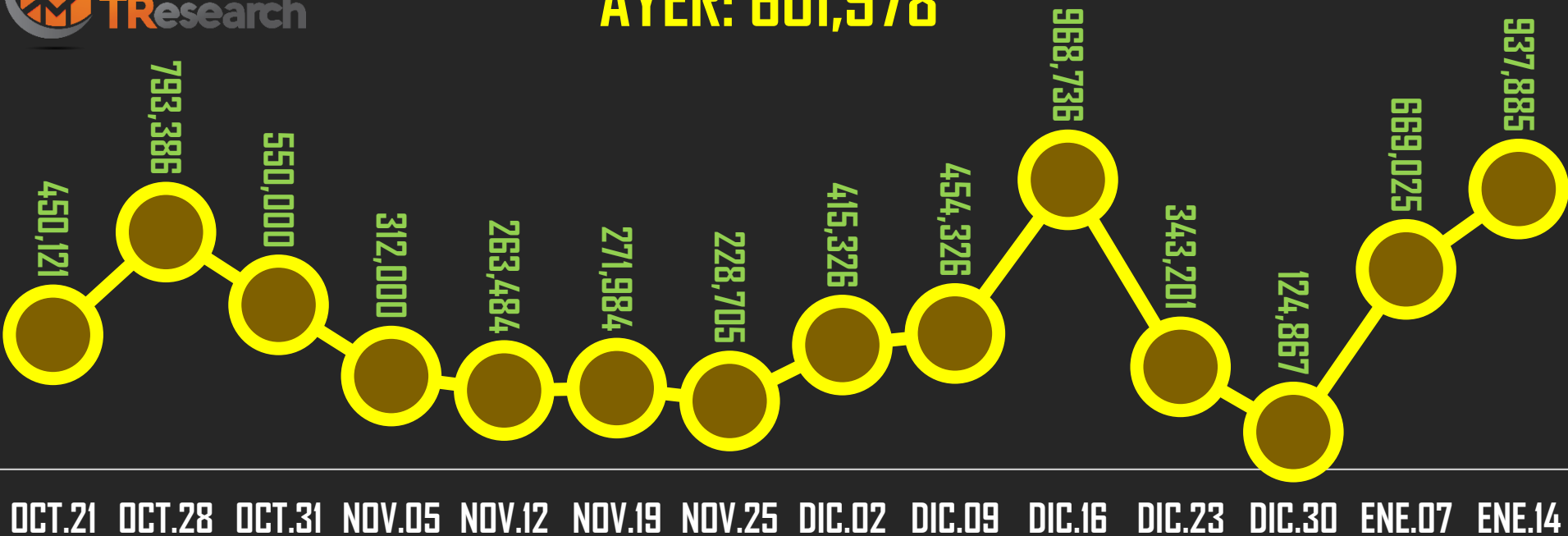
MUERTES POR MES



PROMEDIO VACUNACIÓN ÚLTIMA SEMANA



AYER: 601,978



SE HAN APLICADO **165 MILL**
DOSIS RECIBIDAS: **201 MILL**

MILLONES DE MEXICANOS VACUNADOS (+12 AÑOS)



77

ESQUEMA
COMPLETO

7

1 DÓSIS

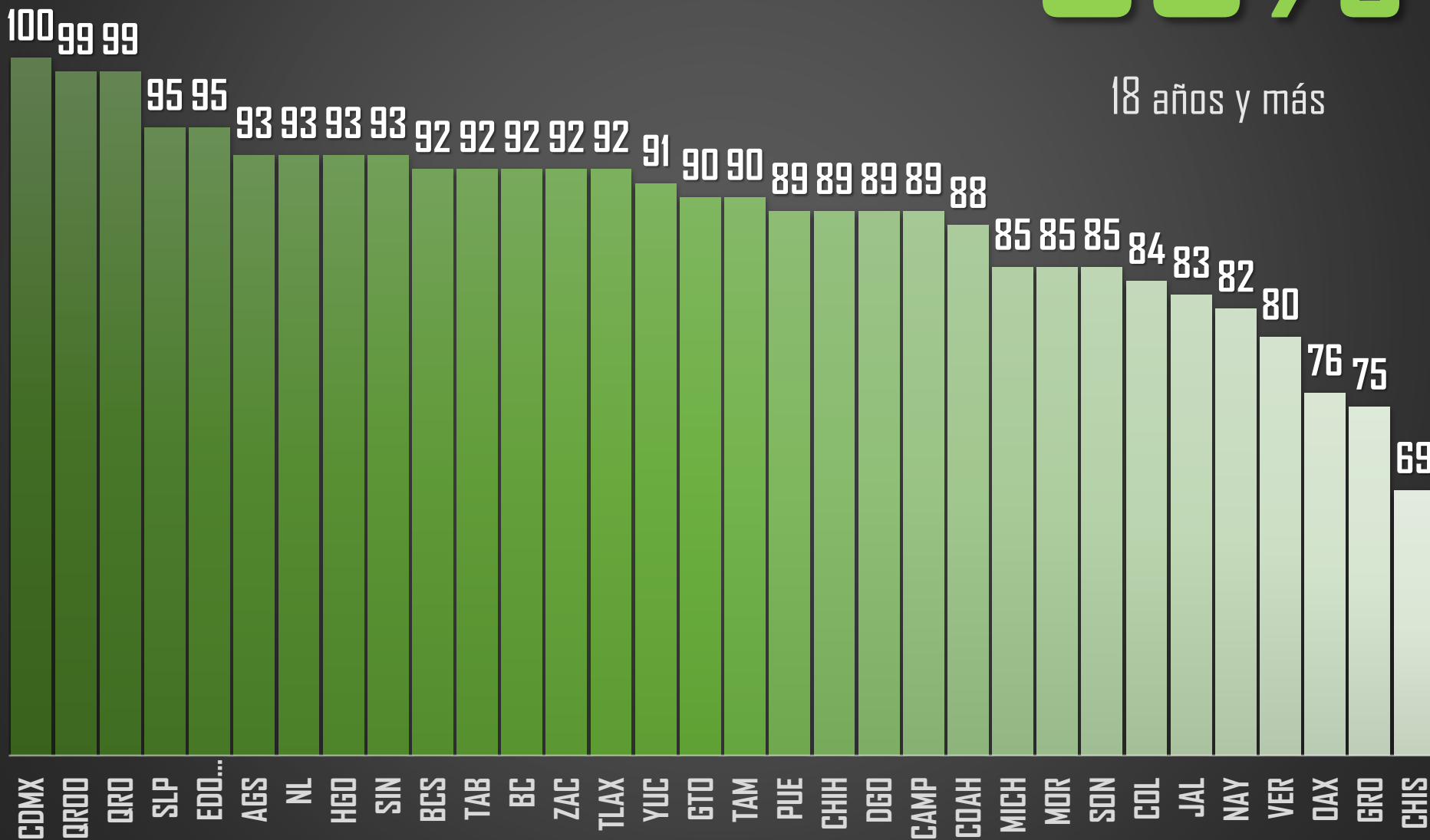
7

SIN DÓSIS

84M

89%

18 años y más




PAÍSES CON MÁS HUÉRFANOS POR COVID-19



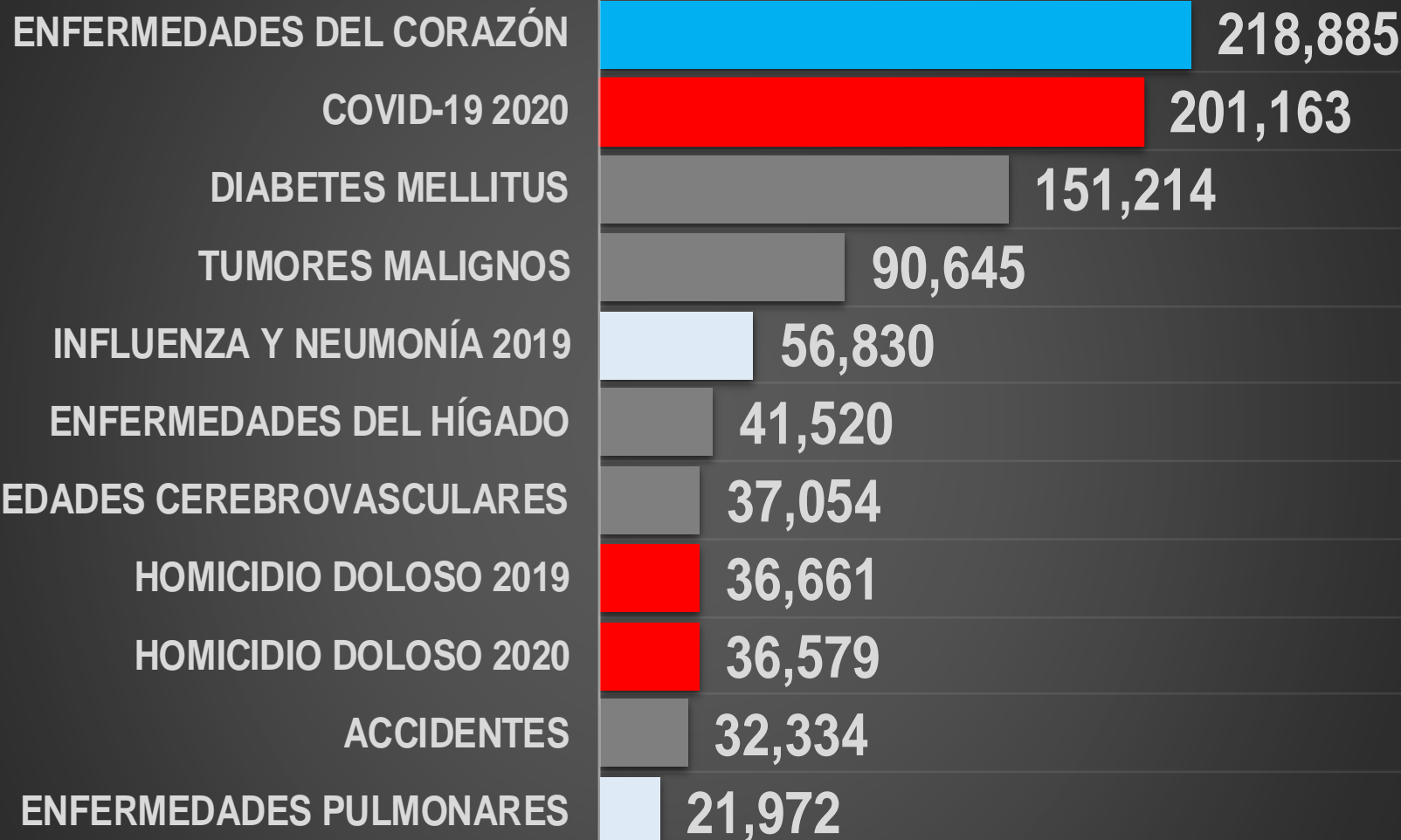
Instituto Belisario Domínguez (IBD), citando a la Unicef y a la Organización Mundial de la Salud

Niños Mexicanos que experimentaron la muerte de sus progenitores por COVID



Instituto Belisario Domínguez (IBD), citando a la Unicef y a la Organización Mundial de la Salud

TOP 10 CAUSAS DE MUERTE EN MÉXICO

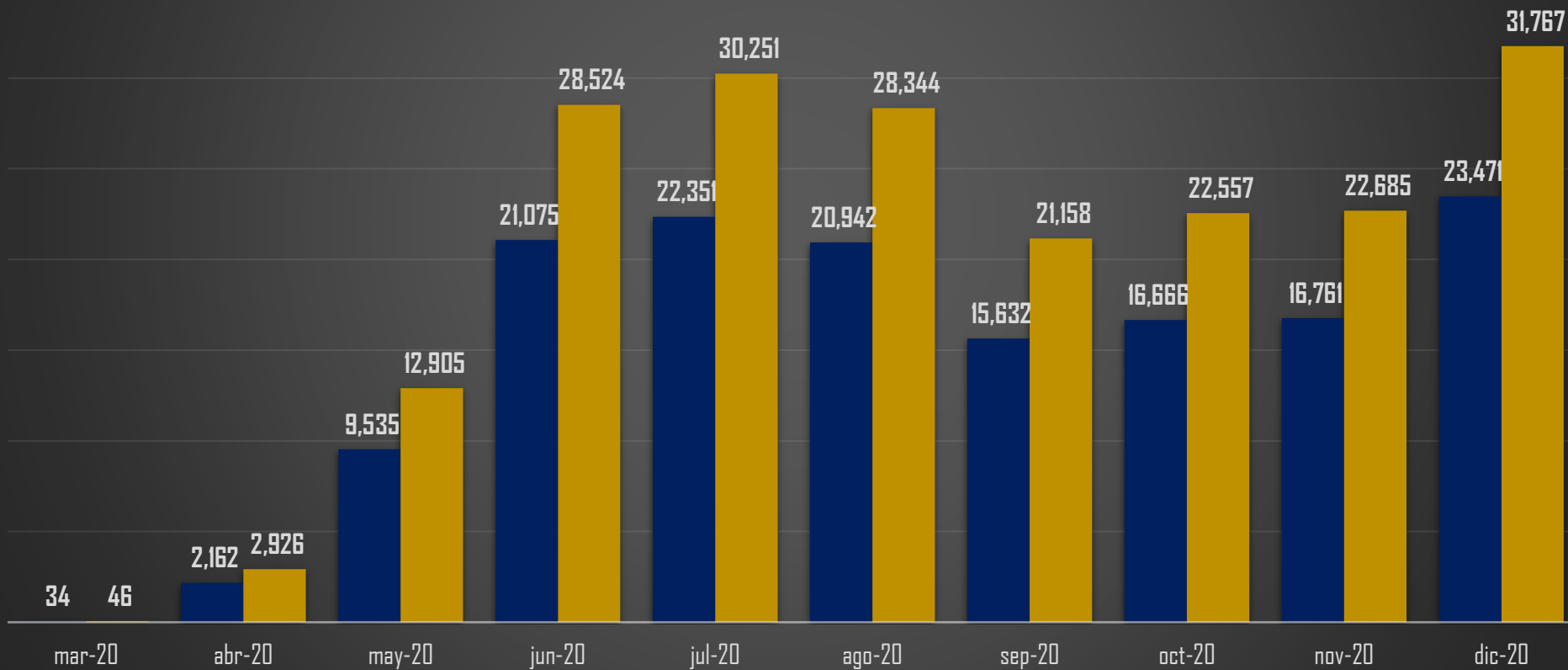


Fuente: INEGI 2020 CARACTERÍSTICAS DE LAS DEFUNCIONES REGISTRADAS EN MÉXICO DURANTE 2020.

DIFERENCIA EN CIFRAS SALUD VS INEGI

■ SALUD ■ INEGI

SEC SALUD	INEGI	DIFERENCIA
148,629	201,163	+35%



ÚNETE A LOS GRUPOS DE WHATSAPP Y RECIBE TODOS LOS DÍAS ESTADÍSTICAS

(Pulsa un ícono, si el grupo se llenó, intenta en otro)



CONTACTO

 **(52) 449 919 3645**

 carlos@TRresearch.mx  [tresearch.mx](https://www.tresearch.mx)

    [@TRresearch](https://www.instagram.com/TRresearch)