



# LÍDERES EN INVESTIGACIÓN ONLINE

ESTADÍSTICAS COVID-19

# ÚNETE A LOS NUEVOS GRUPO DE WHATSAPP Y RECIBE



## TODOS LOS DÍAS ESTADÍSTICAS

(Pulsa un ícono, si el grupo se llenó, intenta en otro)



CONTACTO

 **(52) 449 919 3645**

 [carlos@TRResearch.mx](mailto:carlos@TRResearch.mx)  [tresearch.mx](http://tresearch.mx)

    [@TRResearch](https://www.instagram.com/TRResearch)

# MUERTES COVID-19 MÉXICO

SEC. SALUD

275,299

AJUSTE INEGI 2020

52,234

TOTAL

327,533

### PAÍSES CON MÁS CONTAGIOS REPORTADOS

#### TOP 10 CONTAGIOS TOTALES



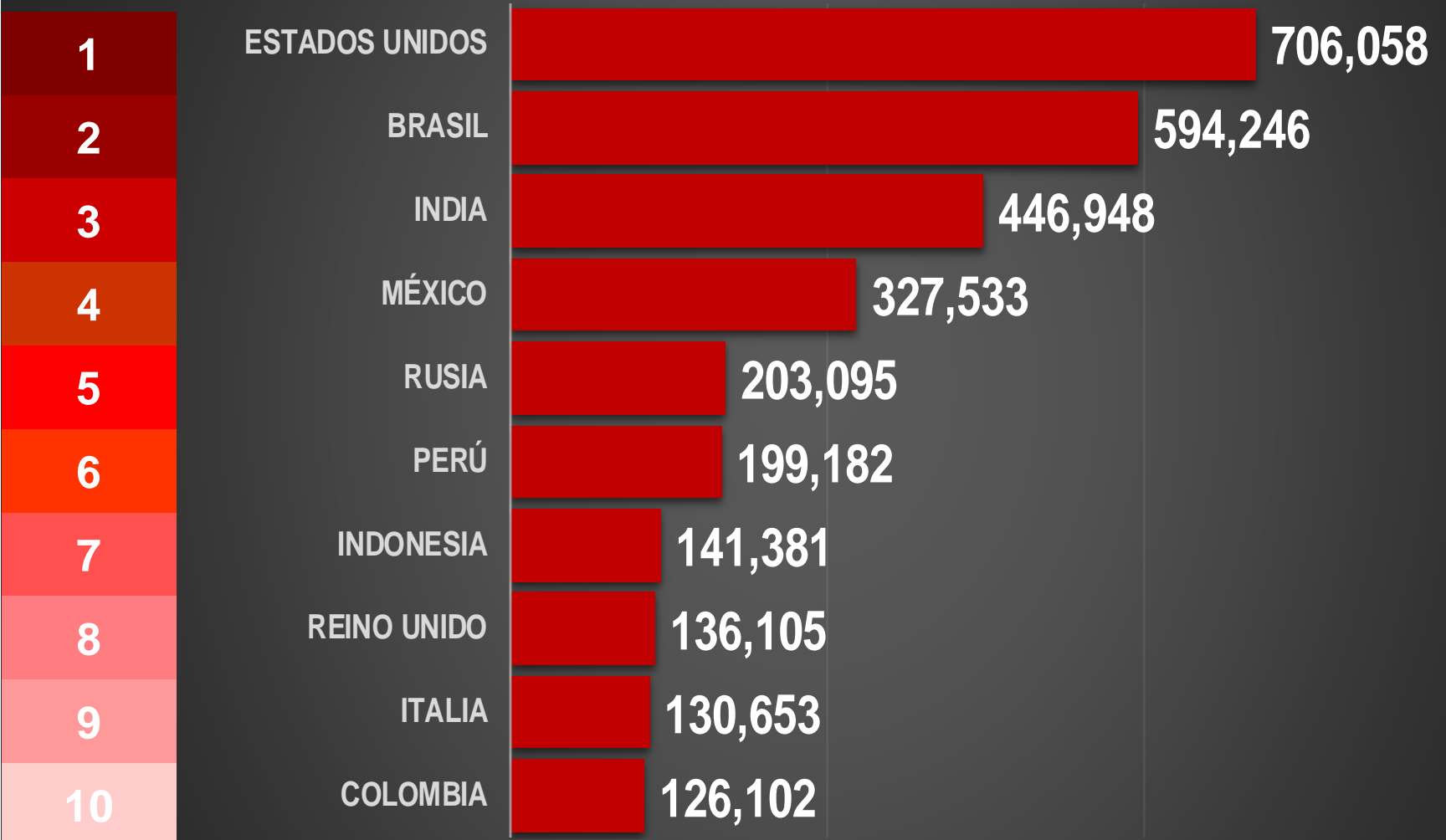
### PAÍSES CON MÁS CONTAGIOS REPORTADOS

### TOP 10 CONTAGIOS REPORTADOS HOY



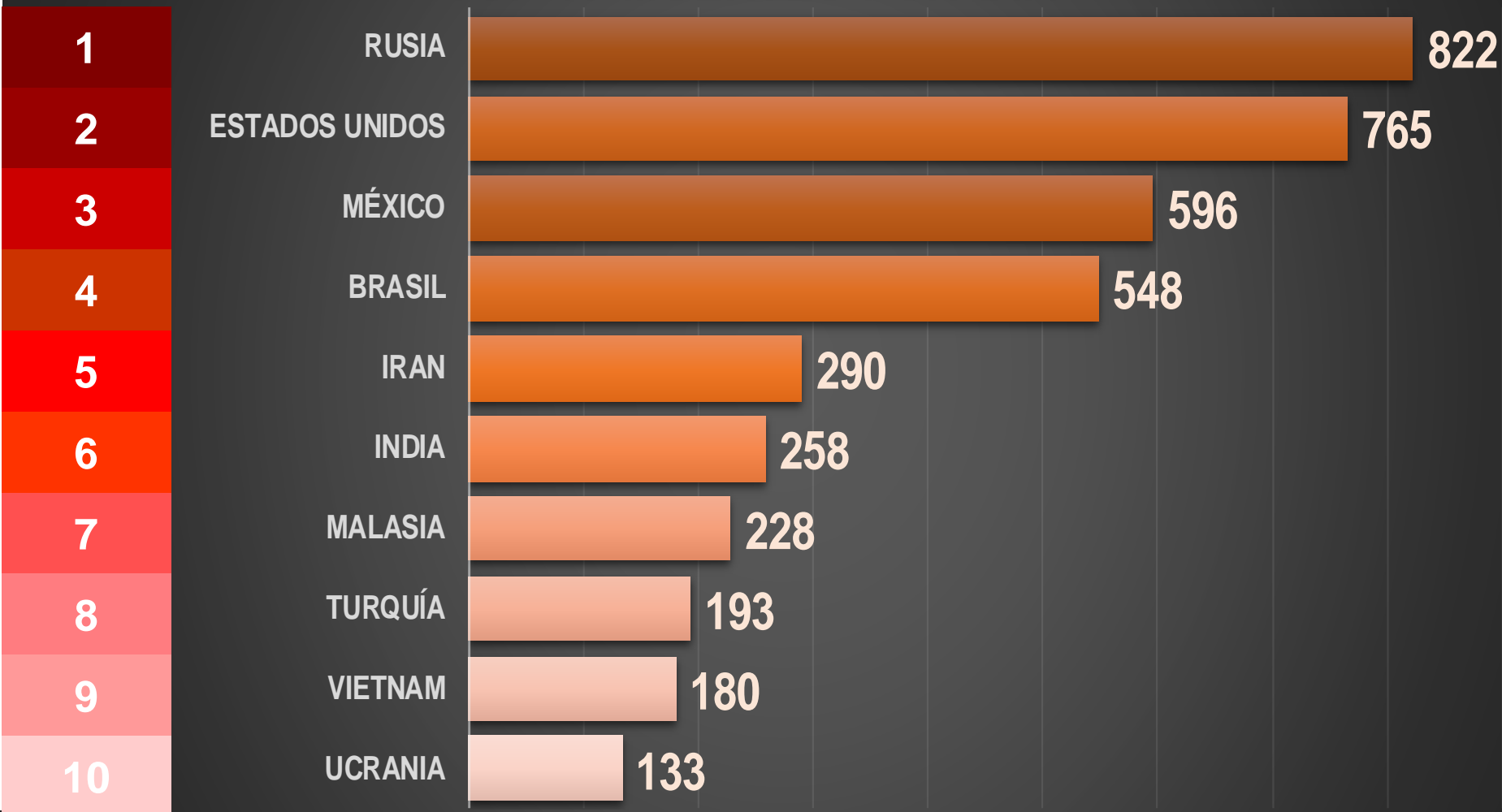
### PAÍSES CON MÁS MUERTES EN EL MUNDO

#### TOP 10 MUERTES TOTALES



### PAÍSES CON MÁS MUERTES REPORTADAS HOY

#### TOP 10 MUERTES POR DÍA



### MUERTES EN LOS 10 PAÍSES CON MÁS HABITANTES DEL MUNDO

HABITANTES ↕



**MÉXICO REGISTRA  
MÁS MUERTES  
QUE 6 PAÍSES CON  
MÁS HABITANTES  
QUE MX**



## PAÍSES CON MÁS MUERTES POR MILLÓN DE HABITANTES

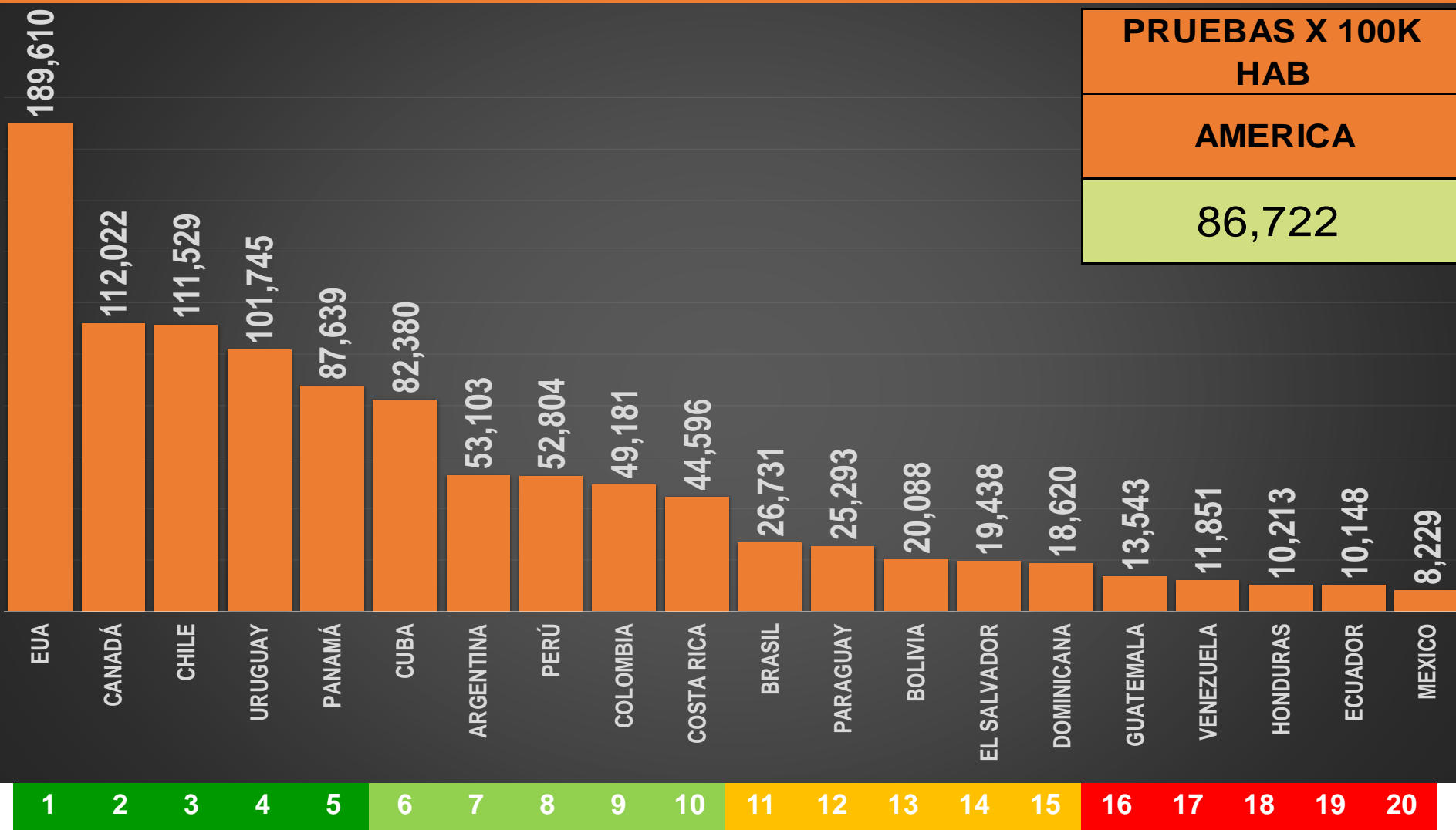
### TOP 10 MUERTES X MILLÓN

1	Perú	5,939
2	Hungría	3,131
3	Bulgaria	2,971
4	República Checa	2,837
5	Brasil	2,771
6	México	2,563
7	Argentina	2,513
8	Colombia	2,446
9	Eslovaquia	2,306
10	Paraguay	2,229
11	Bélgica	2,193
12	Eslovenia	2,179
13	Italia	2,165
14	Estados Unidos	2,118
	Croacia	2,106

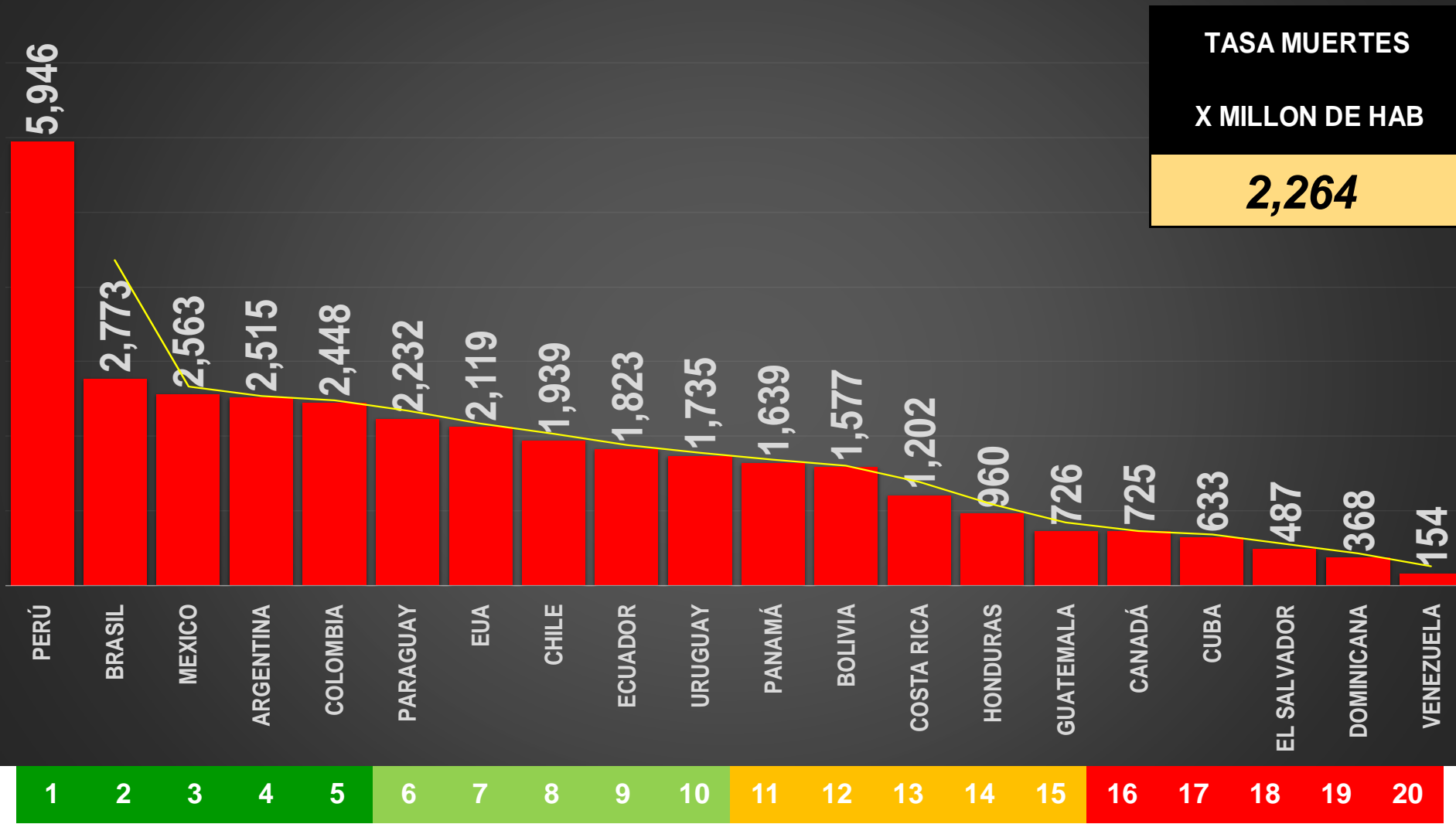
### 20 PAÍSES DE AMÉRICA

PAÍS	TOTAL DE POBLACIÓN	TOTAL DE CASOS	TOTAL	TOTAL	CASOS	PRUEBAS X 100K HAB	TASA DE	TASA MUERTES	
			MUERTES	RECUPERADOS	CRÍTICOS	AMERICA	RECUPERADOS	X MILLON DE HAB	
	<b>AMÉRICA</b>	<b>999,022,713</b>	<b>89,739,043</b>	<b>2,261,755</b>	<b>76,010,406</b>	<b>42,691</b>	86,722	<b>88%</b>	<b>2,264</b>
1	<b>PERÚ</b>	33,498,335	2,171,374	199,182	1,720,665	1,033	52,804	<b>79%</b>	<b>5,946</b>
2	<b>BRASIL</b>	214,293,539	21,343,304	594,246	20,333,908	8,318	26,731	<b>95%</b>	<b>2,773</b>
3	<b>MEXICO</b>	127,792,286	3,628,812	327,533	2,971,000	4,798	8,229	<b>82%</b>	<b>2,563</b>
4	<b>ARGENTINA</b>	45,671,583	5,249,840	114,849	5,109,853	1,248	53,103	<b>97%</b>	<b>2,515</b>
5	<b>COLOMBIA</b>	51,504,944	4,950,253	126,102	4,790,128	542	49,181	<b>97%</b>	<b>2,448</b>
6	<b>PARAGUAY</b>	7,232,998	459,804	16,142	442,632	23	25,293	<b>96%</b>	<b>2,232</b>
7	<b>EUA</b>	333,230,770	43,725,604	706,058	33,162,044	22,377	189,610	<b>76%</b>	<b>2,119</b>
8	<b>CHILE</b>	19,304,480	1,650,985	37,432	1,606,490	394	111,529	<b>97%</b>	<b>1,939</b>
9	<b>ECUADOR</b>	17,950,070	507,858	32,720	443,880	759	10,148	<b>87%</b>	<b>1,823</b>
10	<b>URUGUAY</b>	3,487,555	388,424	6,052	380,931	14	101,745	<b>98%</b>	<b>1,735</b>
11	<b>PANAMÁ</b>	4,392,596	465,993	7,201	455,119	61	87,639	<b>98%</b>	<b>1,639</b>
12	<b>BOLIVIA</b>	11,855,550	498,595	18,696	456,236	220	20,088	<b>92%</b>	<b>1,577</b>
13	<b>COSTA RICA</b>	5,147,487	521,182	6,189	420,204	459	44,596	<b>81%</b>	<b>1,202</b>
14	<b>HONDURAS</b>	10,085,106	363,017	9,679	108,939	451	10,213	<b>30%</b>	<b>960</b>
15	<b>GUATEMALA</b>	18,295,097	545,796	13,283	498,602	5	13,543	<b>91%</b>	<b>726</b>
16	<b>CANADÁ</b>	38,121,836	1,600,901	27,640	1,527,573	638	112,022	<b>95%</b>	<b>725</b>
17	<b>CUBA</b>	11,318,672	847,494	7,163	804,954	369	82,380	<b>95%</b>	<b>633</b>
18	<b>EL SALVADOR</b>	6,523,779	102,024	3,174	84,981	127	19,438	<b>83%</b>	<b>487</b>
19	<b>DOMINICANA</b>	10,972,696	356,934	4,035	348,057	174	18,620	<b>98%</b>	<b>368</b>
20	<b>VENEZUELA</b>	28,343,334	360,849	4,379	344,210	681	11,851	<b>95%</b>	<b>154</b>

## NÚMERO DE PRUEBAS POR CADA 100K HABITANTES



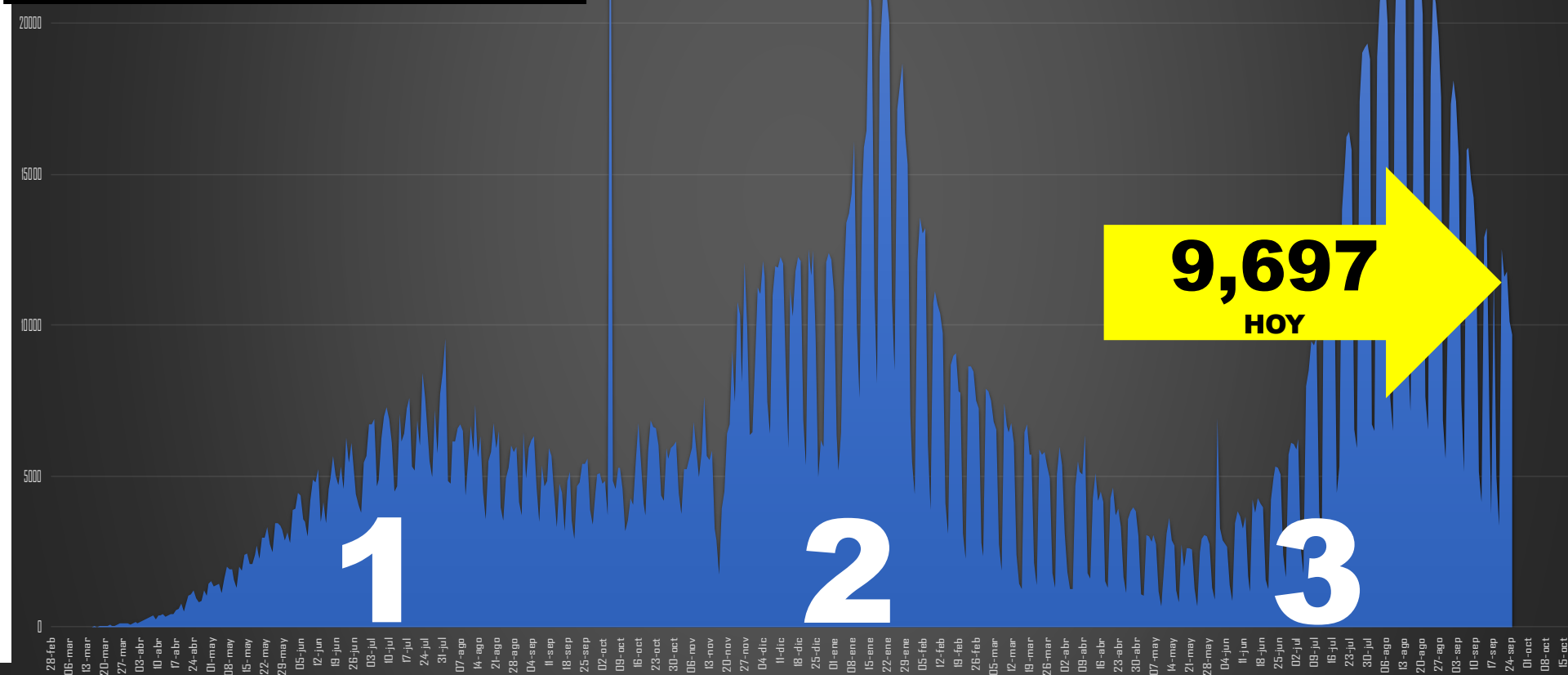
# TASA DE MUERTES POR CADA MILLÓN DE HABITANTES



FECHA	CONTAGIOS
<b>ANTIER (SEP 23)</b>	<b>11,808</b>
<b>AYER (SEP 24)</b>	<b>10,139</b>
<b>HOY (SEP 25)</b>	<b>9,697</b>

**28,953**  
Cifra récord

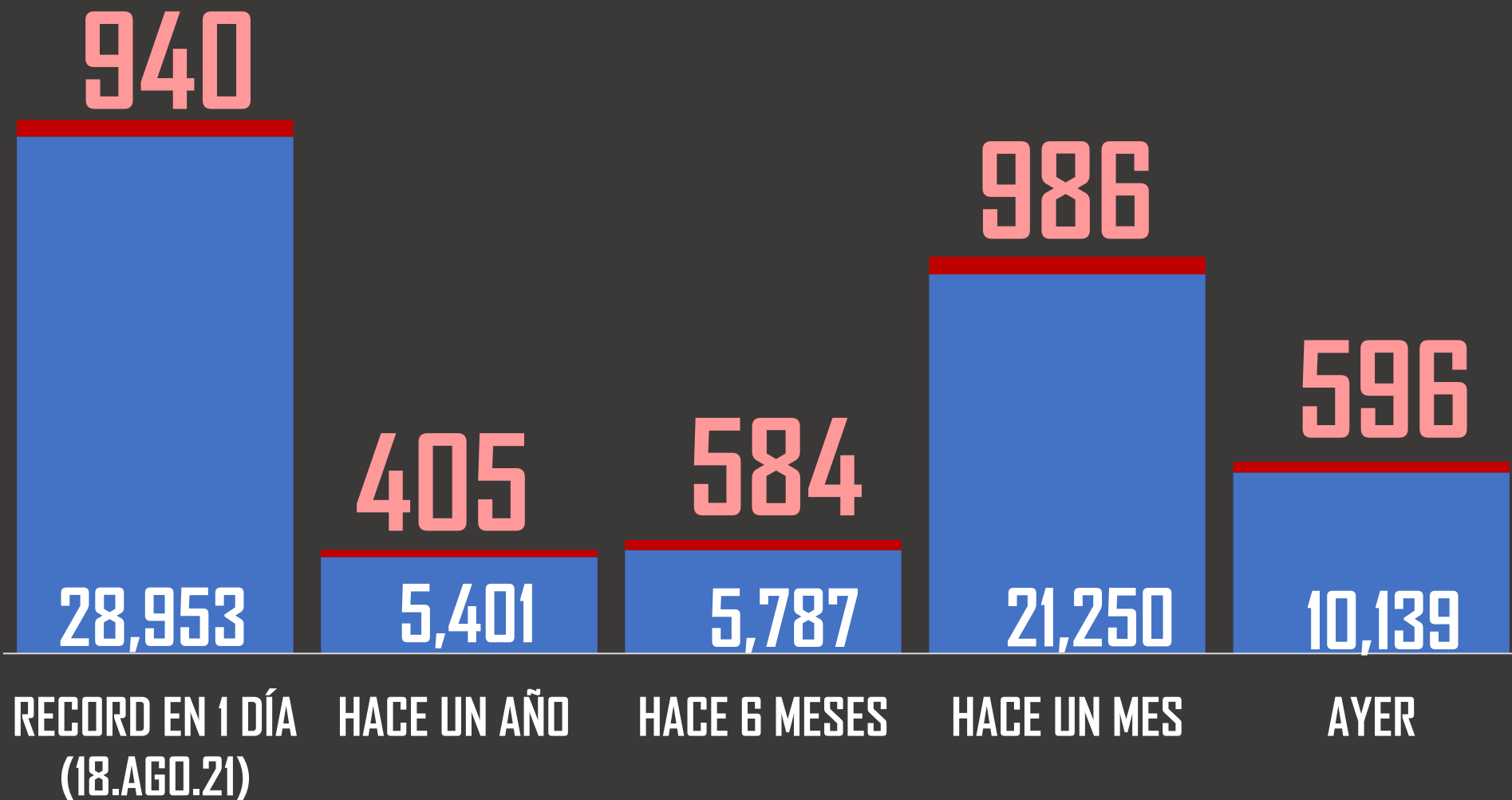
**9,697**  
HOY



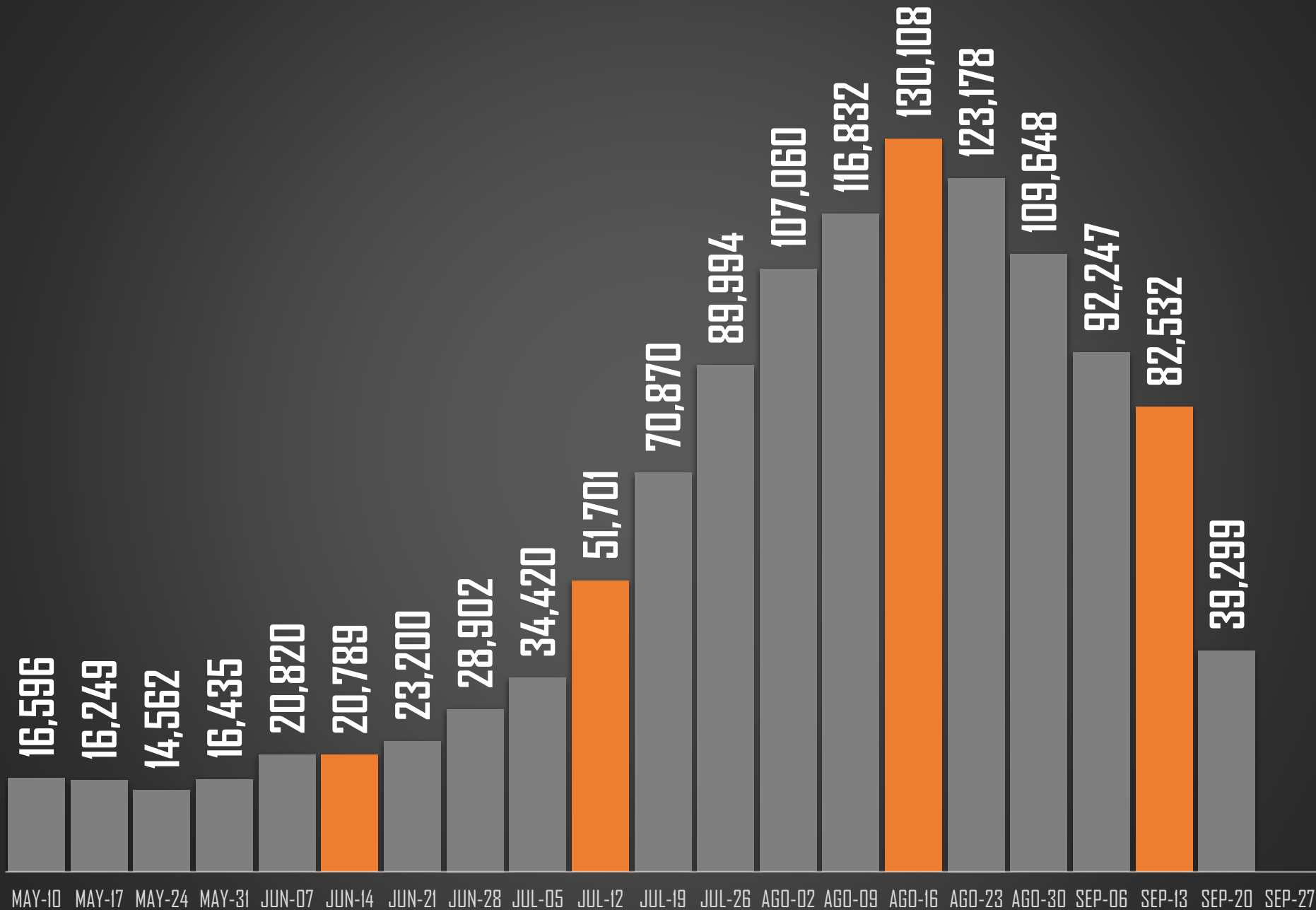
ÚNETE AL GRUPO DE WHATSAPP Y RECIBE TODOS LOS DÍAS ESTADÍSTICAS (Pulsa un ícono, si el grupo se llenó, intenta en otro)

# CONTAGIOS Y MUERTES

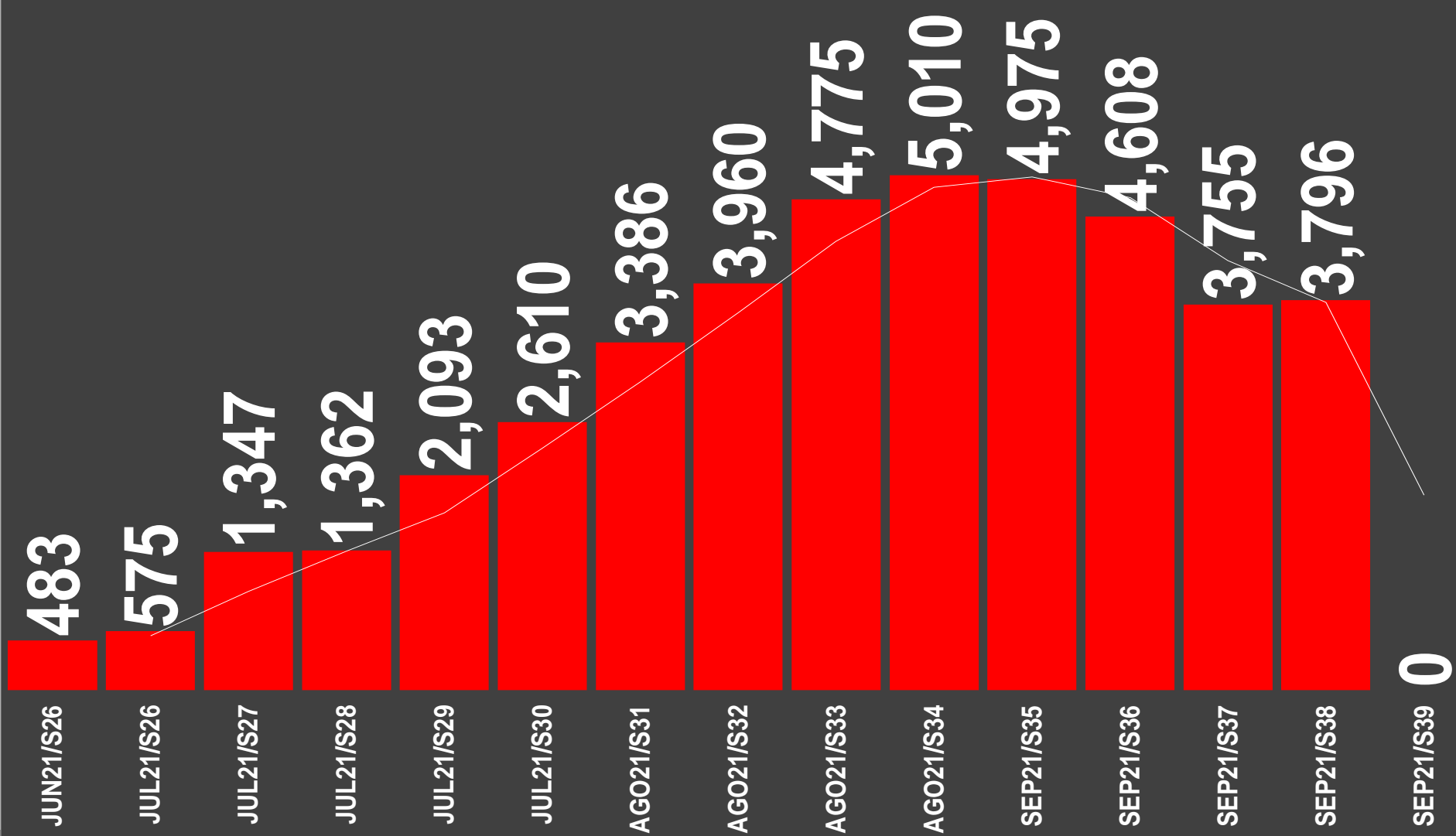
■ CONTAGIOS ■ MUERTES ■ Columnal



# CRECIMIENTO CONTAGIOS | MÉXICO



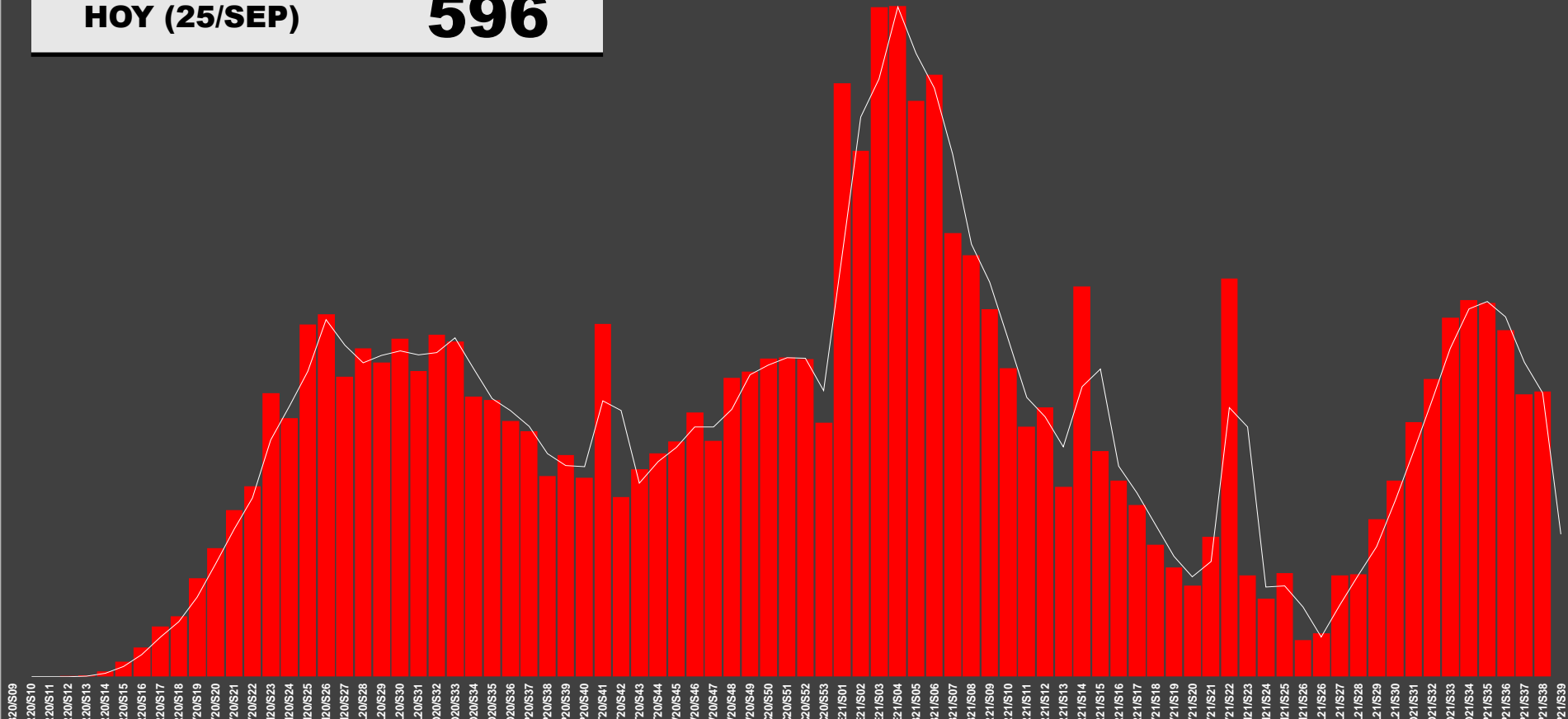
# MUERTE POR SEMANA





# MUERTE POR SEMANA

FECHA	CONTAGIOS
<b>RECORD (05/OCT)</b>	<b>2,789</b>
<b>AYER (24/SEP)</b>	<b>564</b>
<b>HOY (25/SEP)</b>	<b>596</b>

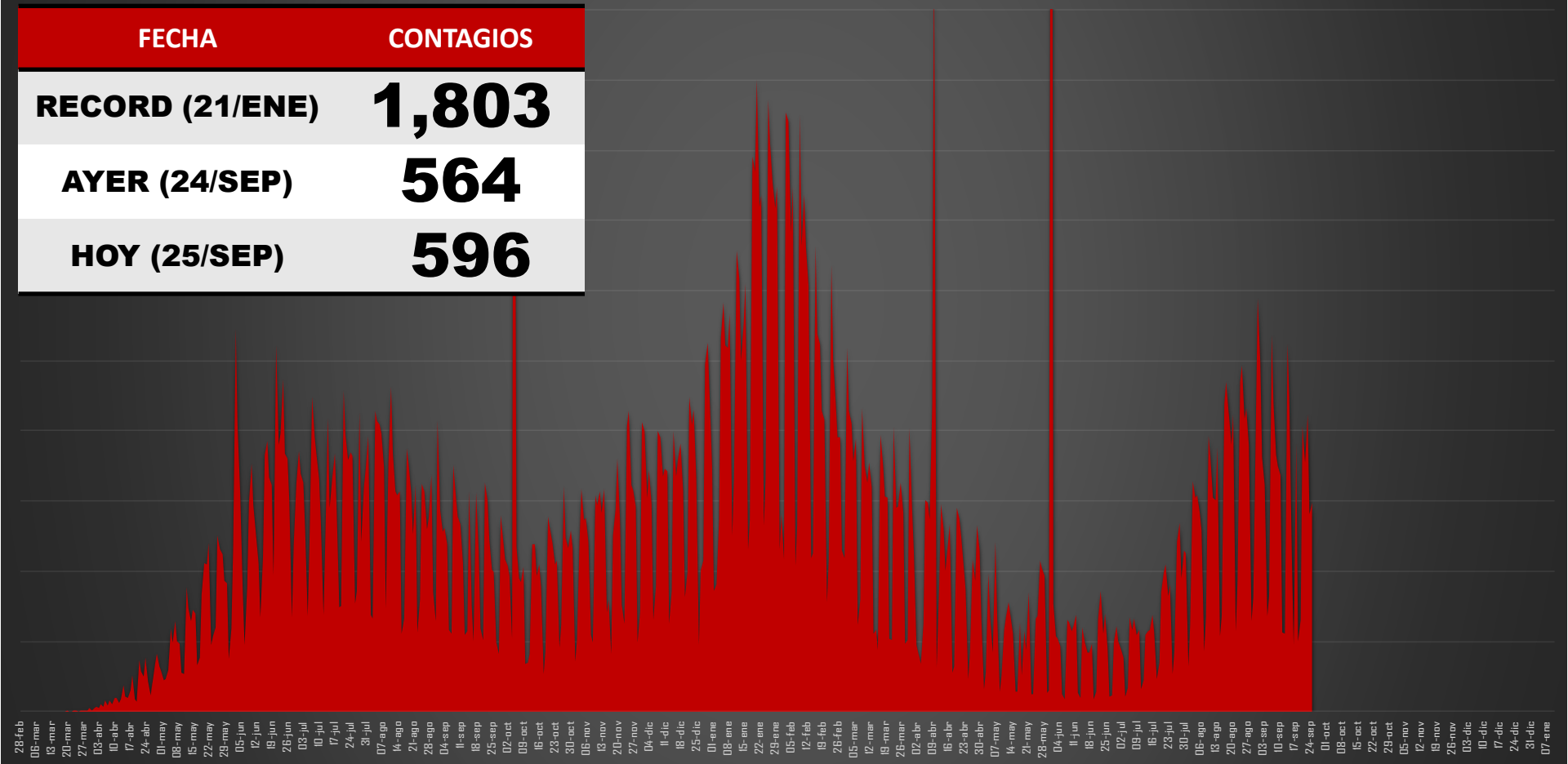




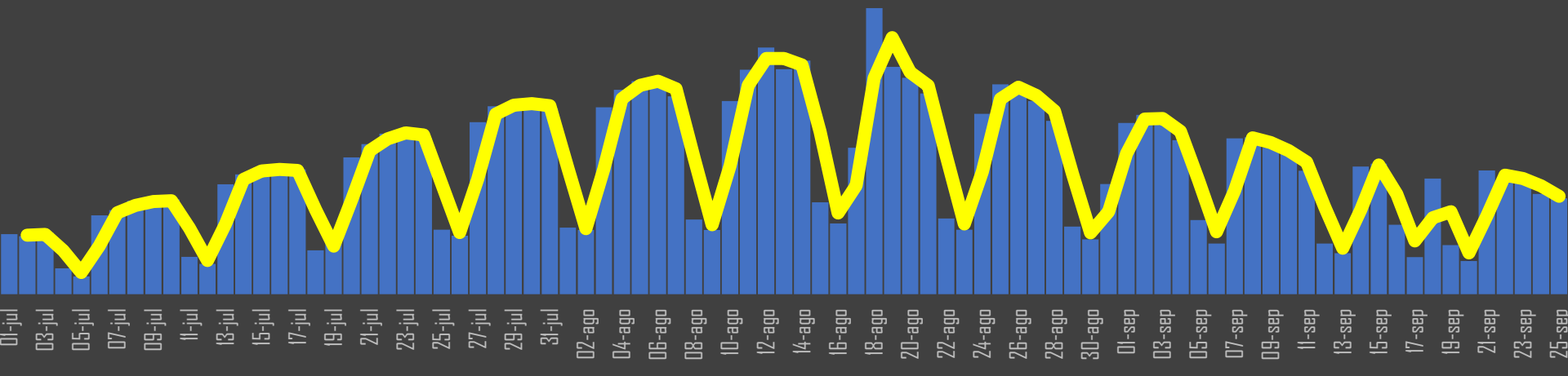
# MUERTES POR DÍA



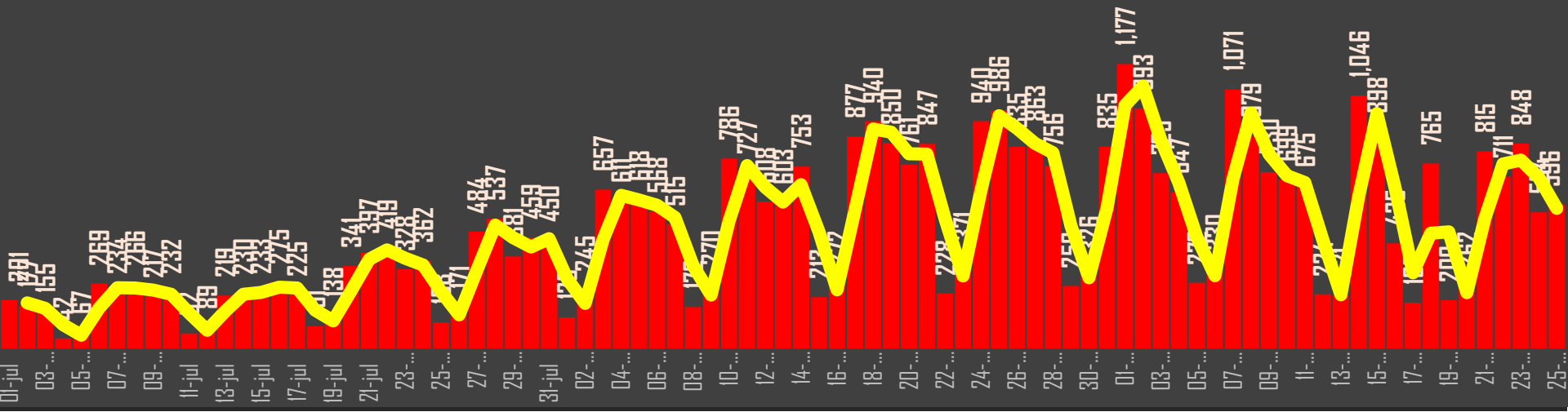
FECHA	CONTAGIOS
<b>RECORD (21/ENE)</b>	<b>1,803</b>
<b>AYER (24/SEP)</b>	<b>564</b>
<b>HOY (25/SEP)</b>	<b>596</b>



# NÚMERO DE CONTAGIOS Y MUERTES



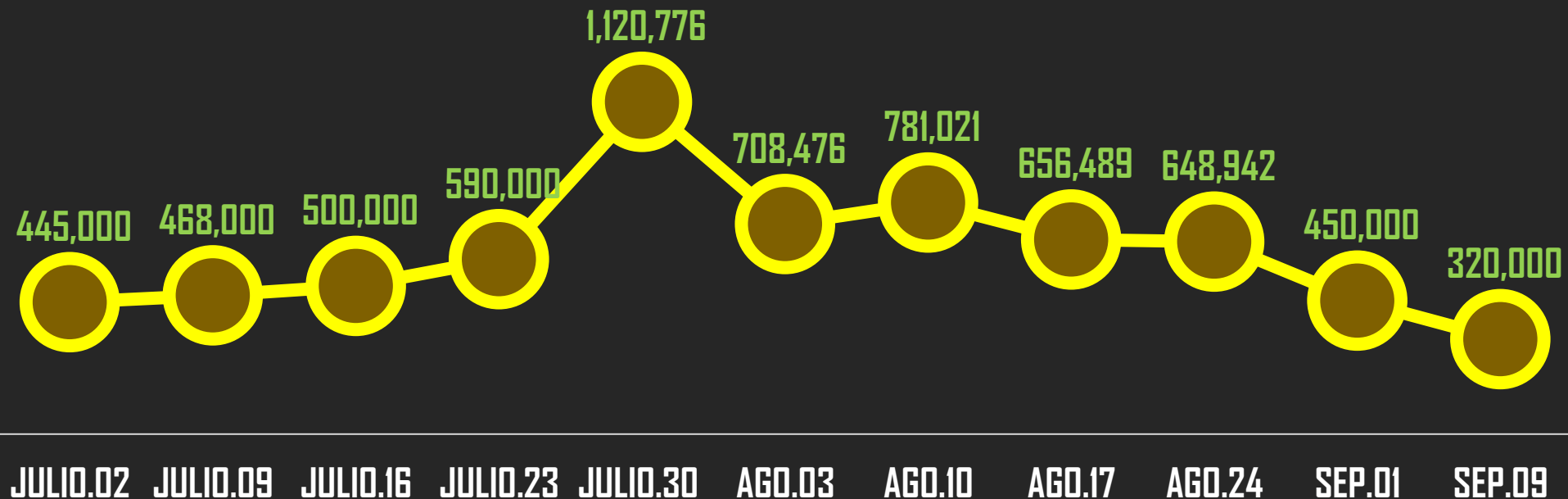
**29 CONTAGIOS = 1 MUERTE (SEP)**



# PROMEDIO VACUNACIÓN ÚLTIMA SEMANA



AYER: 612,781



SE HAN APLICADO **98 MILL**  
DOSIS RECIBIDAS: **109 MILL**

## MILLONES DE MEXICANOS VACUNADOS (+12 AÑOS)



44.2

63.2

19

26.8

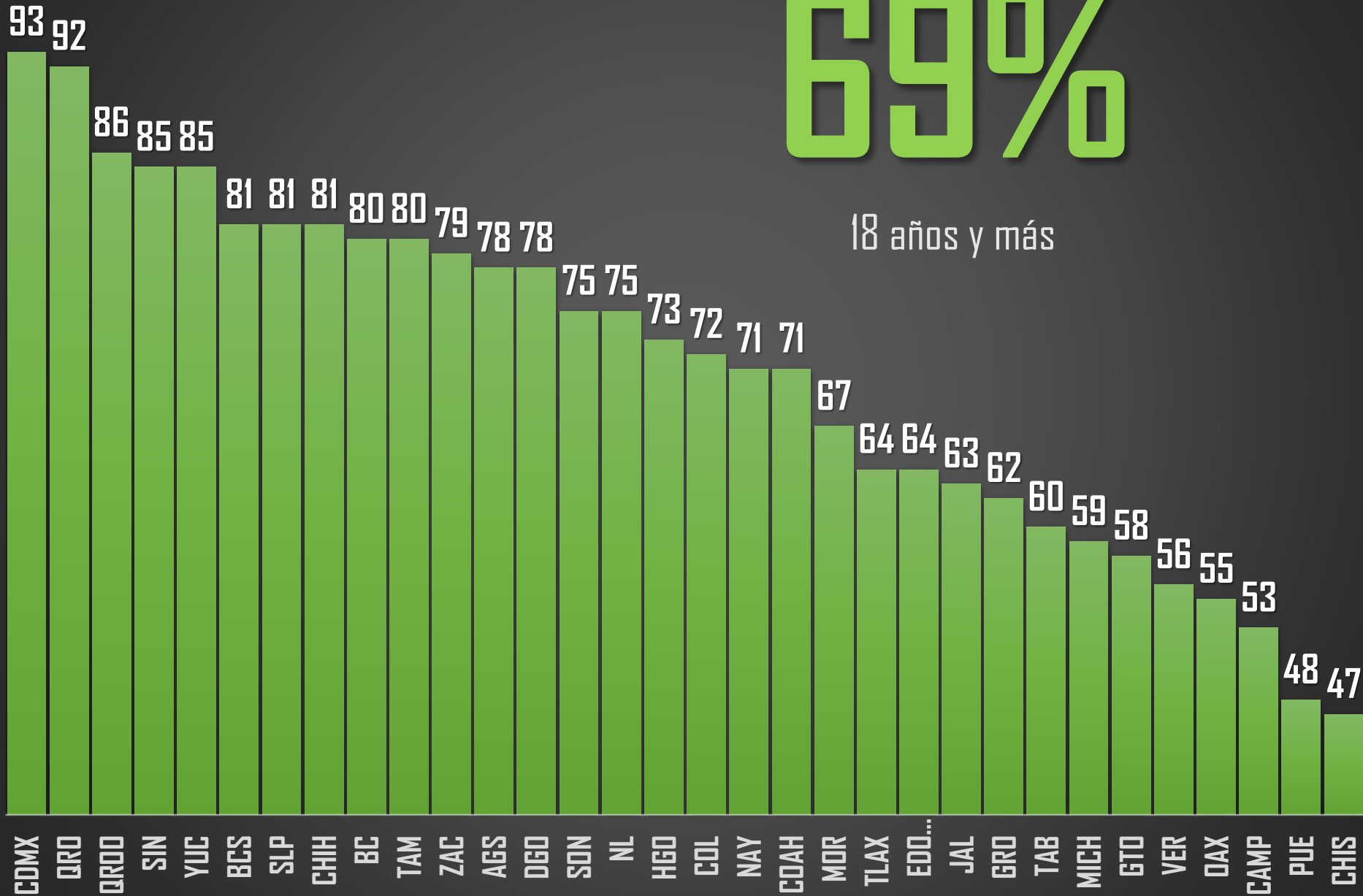
COMPLETO

1 DÓSIS

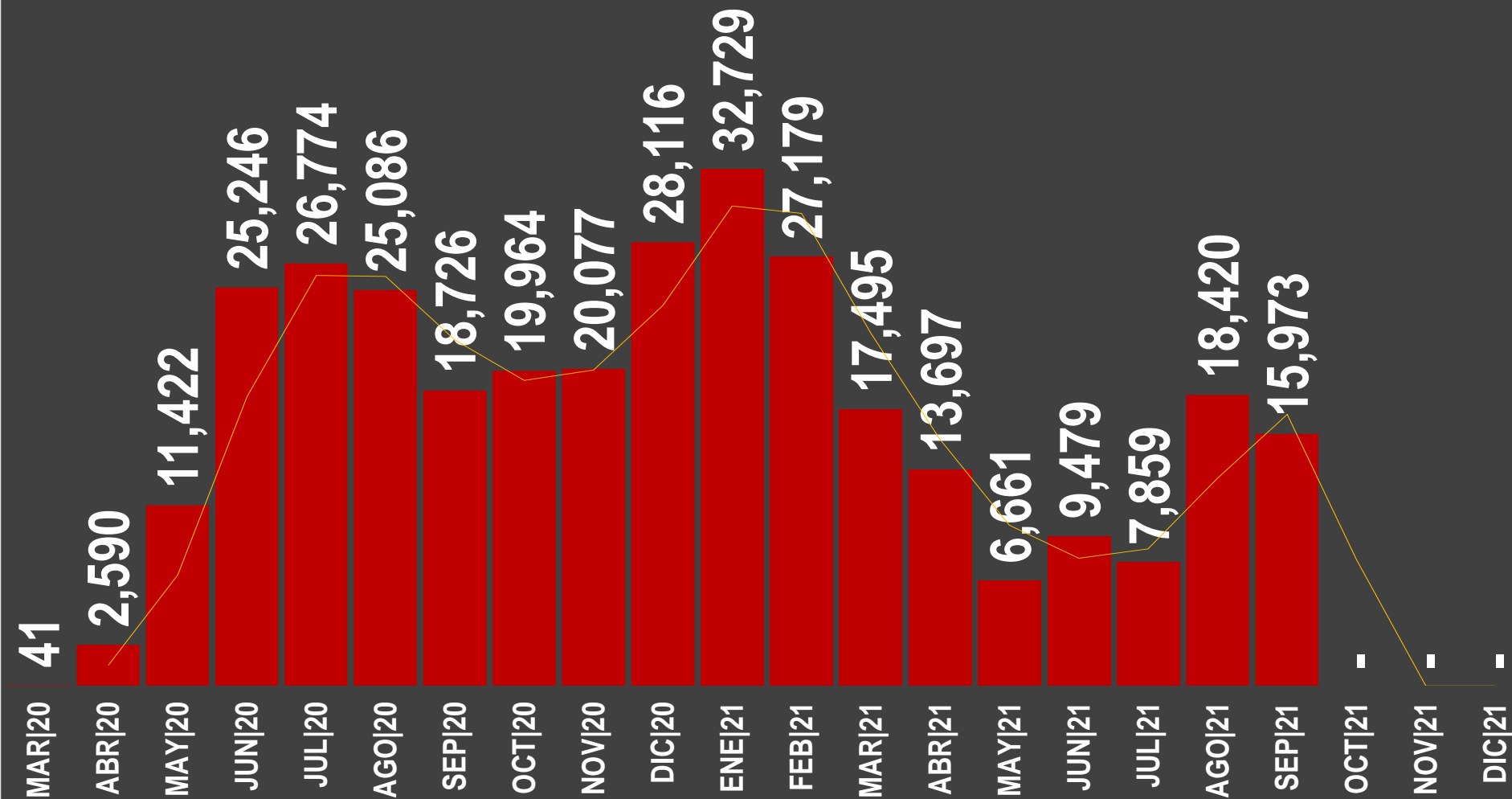
SIN ESQUEMA

# 69%

18 años y más



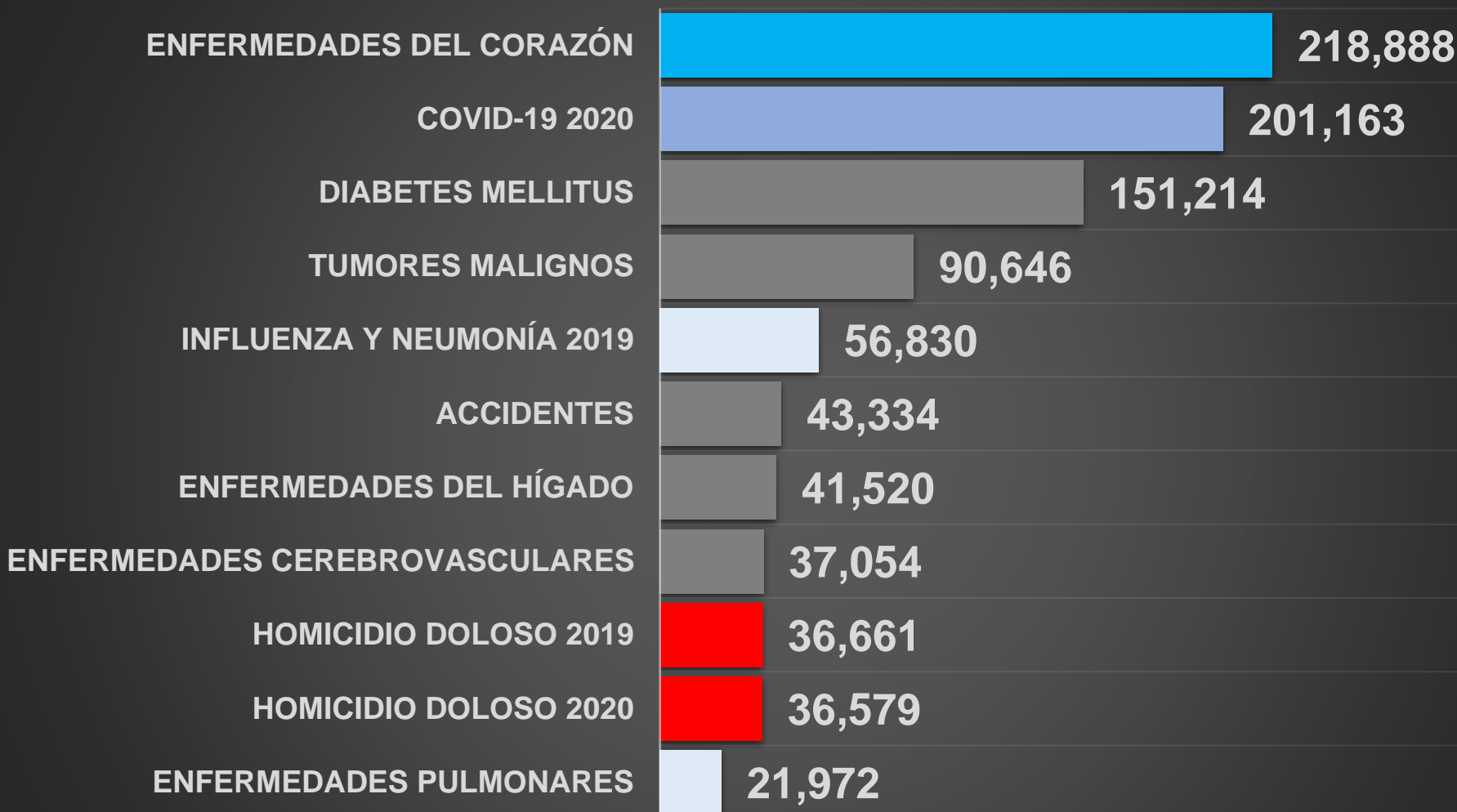
# MUERTES POR MES



MES	MUERTES	TOTAL
JUNIO 2021	9,479	17,338
JULIO 2021	7,859	
AGOSTO 2021	+6%	18,420



### TOP 10 CAUSAS DE MUERTE EN MÉXICO

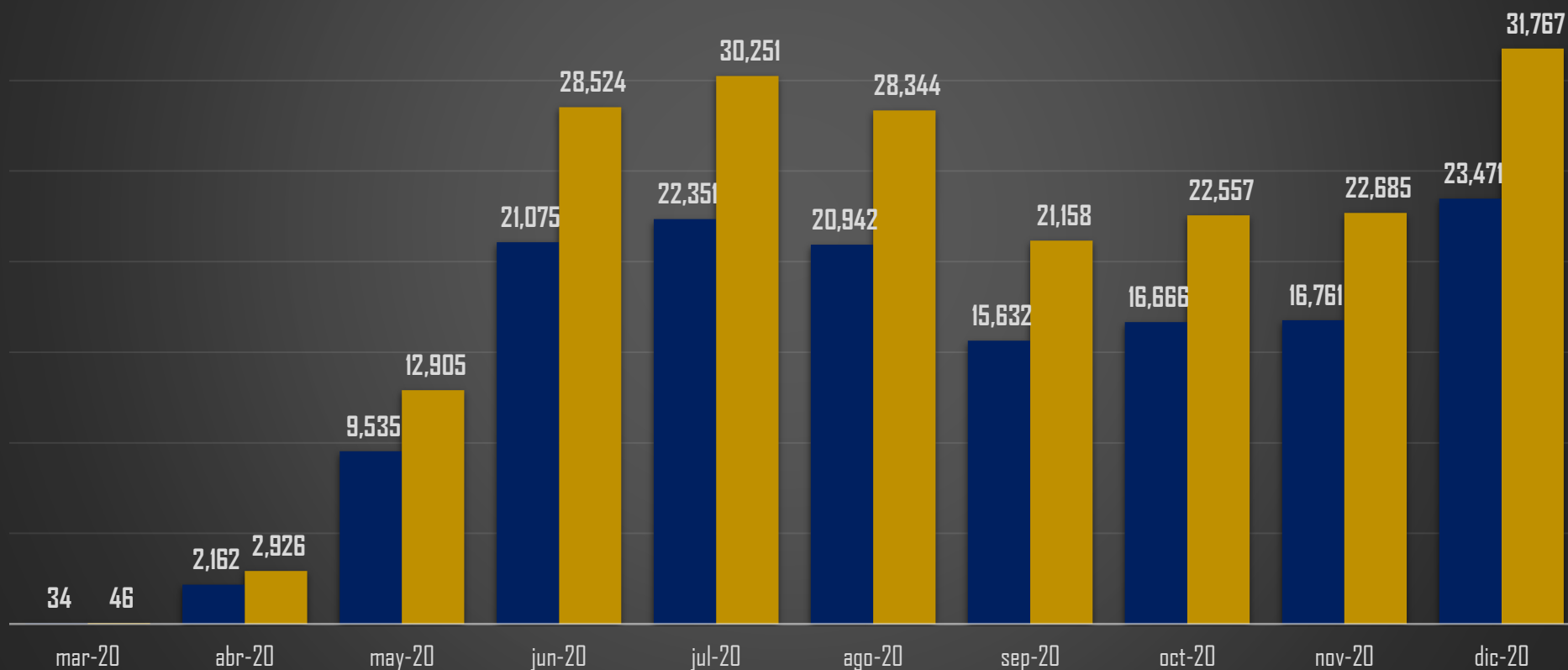


Fuente: INEGI 2020 CARACTERÍSTICAS DE LAS DEFUNCIONES REGISTRADAS EN MÉXICO DURANTE 2020.

### DIFERENCIA EN CIFRAS SALUD VS INEGI

■ SALUD ■ INEGI

SEC SALUD	INEGI	DIFERENCIA
148,629	201,163	+35%



# ÚNETE A LOS GRUPOS DE WHATSAPP Y RECIBE TODOS LOS DÍAS ESTADÍSTICAS

(Pulsa un ícono, si el grupo se llenó, intenta en otro)



CONTACTO

 **(52) 449 919 3645**

 [carlos@TRresearch.mx](mailto:carlos@TRresearch.mx)  [tresearch.mx](https://www.tresearch.mx)

    [@TRresearch](https://www.instagram.com/TRresearch)