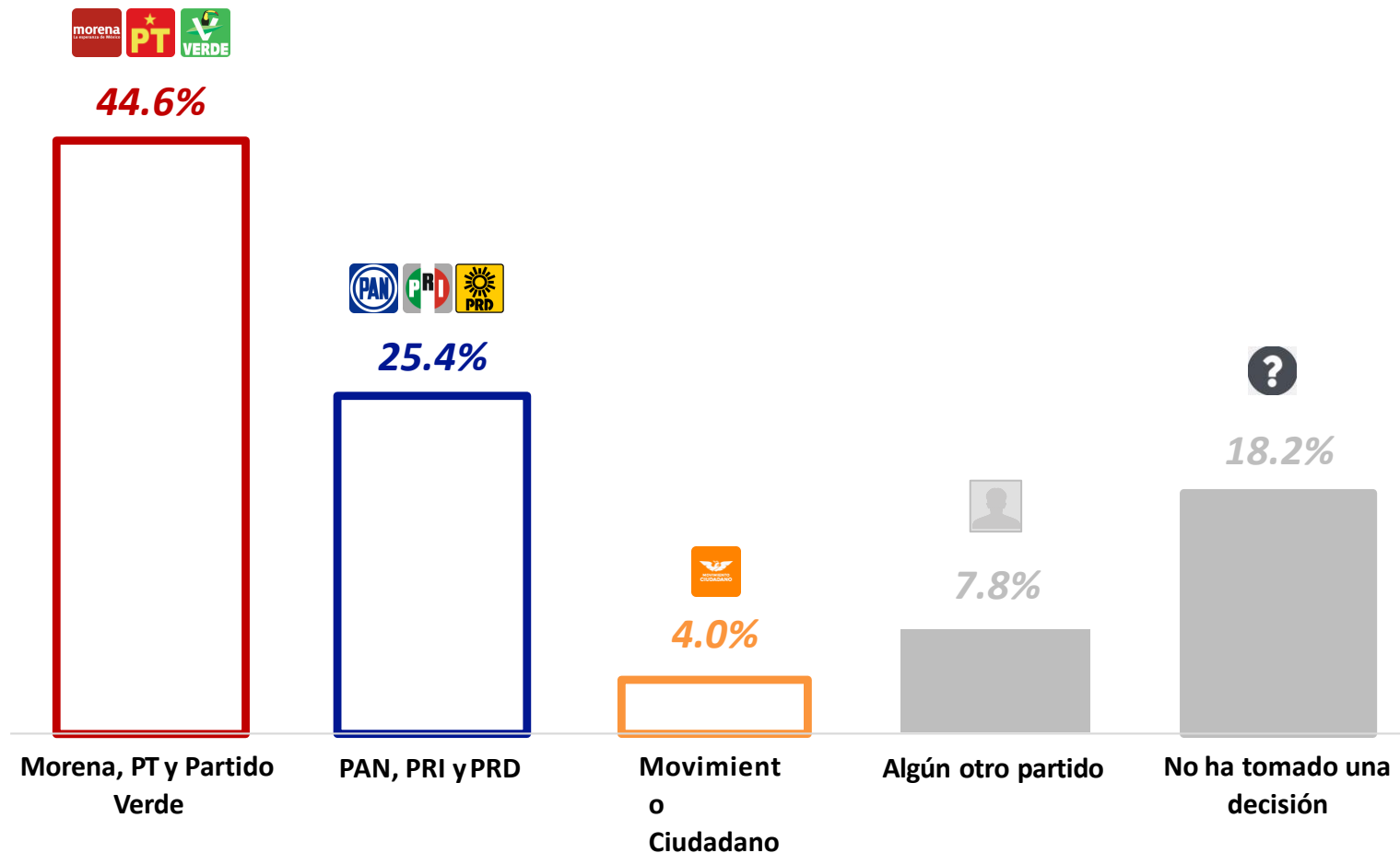




## FactoMétrica

- Intención de voto por partido político o coalición.
- Aspirantes por coalición y partidos políticos: preferencia de simpatizantes.
- Careos entre precandidatos por partido y coalición.

# Si hoy fueran las elecciones para elegir gobernador en Michoacán, ¿por qué partido o coalición votaría usted?



Michoacán, rumbo a la Gubernatura 2021  
Aplicación, miércoles 16 de diciembre, 2020

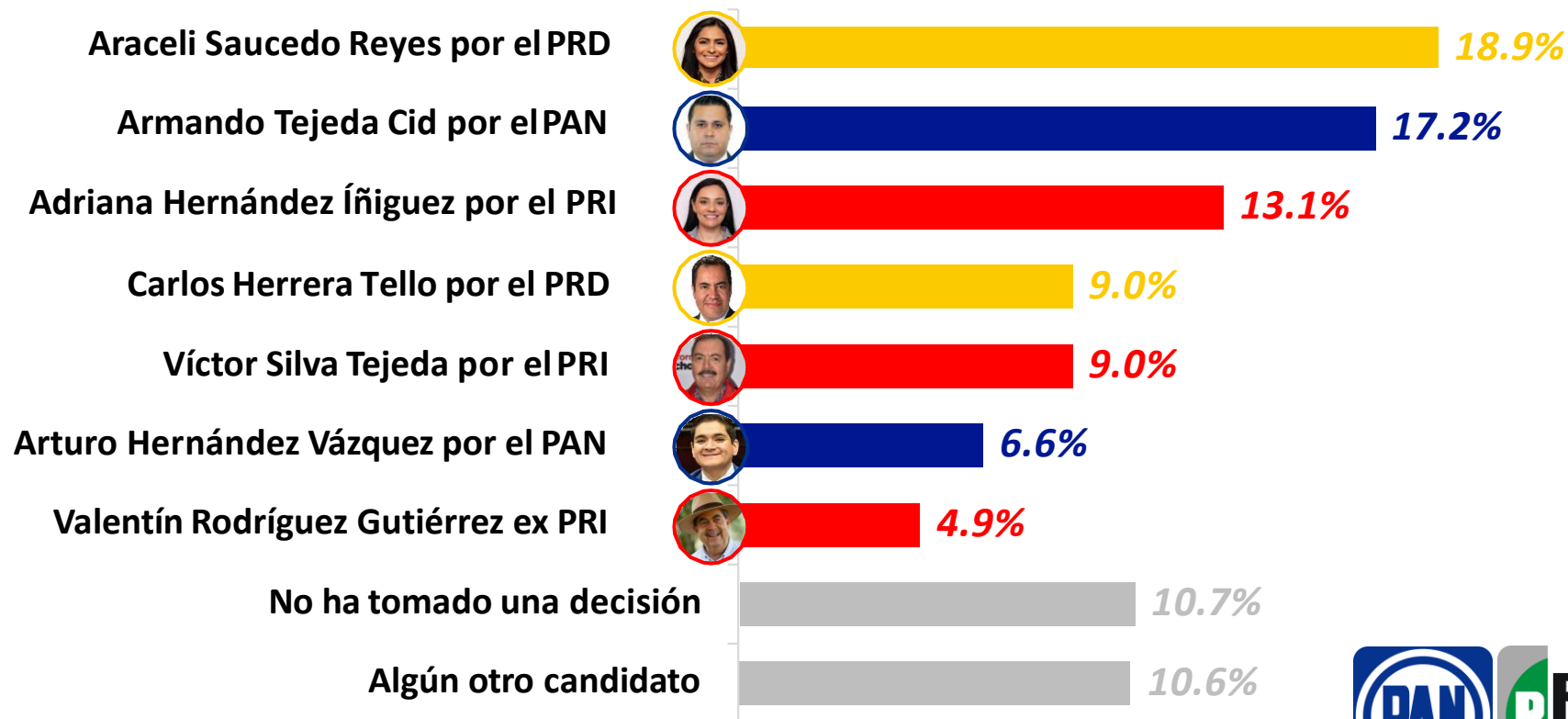
Muestra: 1,000

Nivel de Confianza: 95%

Margen de error:  $\pm 3.1\%$

# ¿Quién preferiría que fuera el candidato de la coalición entre PAN, PRI y PRD a la gubernatura?

(Pregunta realizada a simpatizantes de la coalición).



Michoacán, rumbo a la Gubernatura 2021  
Aplicación, miércoles 16 de diciembre, 2020

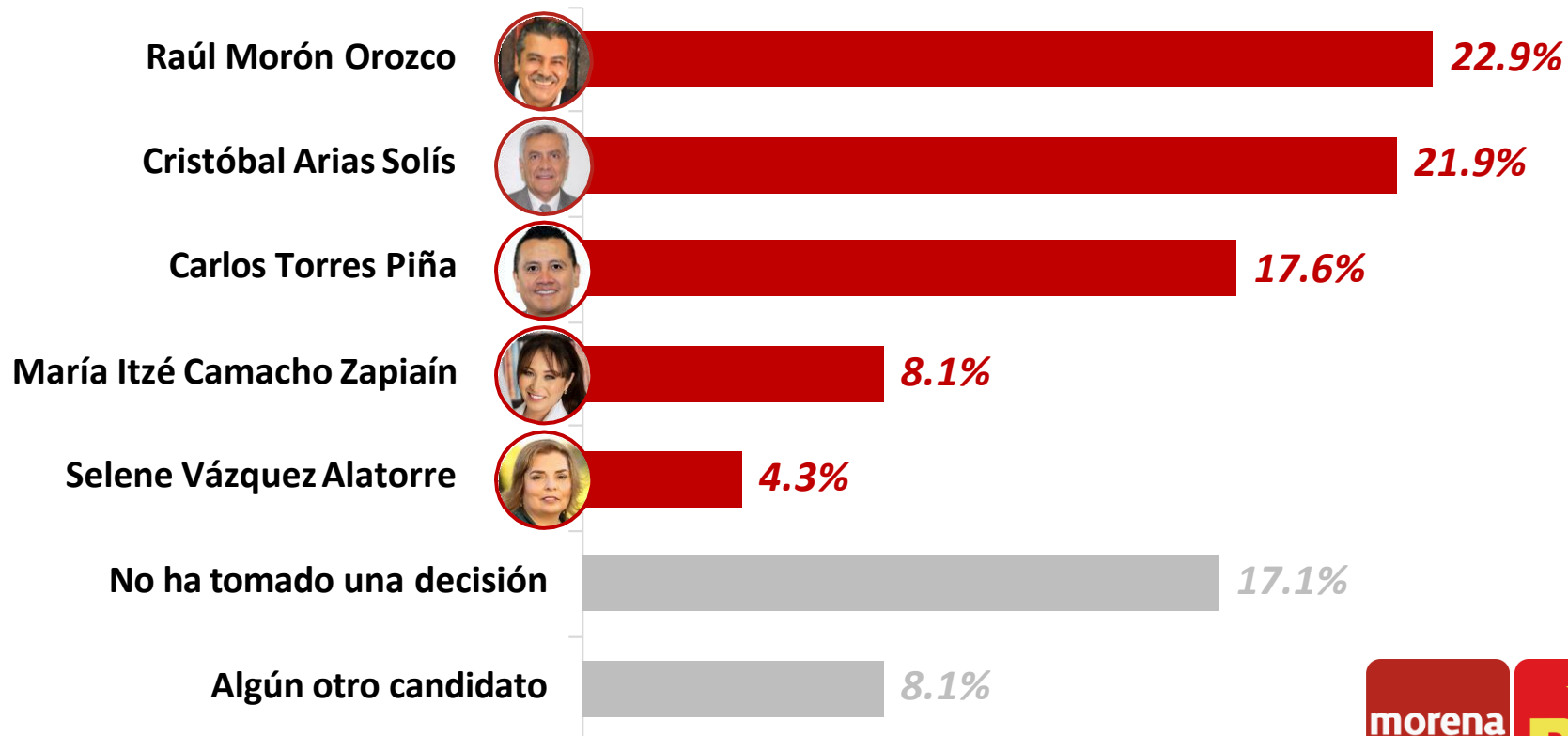
Muestra: 1,000

Nivel de Confianza: 95%

Margen de error:  $\pm 3.1\%$

# ¿Quién preferiría que fuera el candidato de la coalición entre MORENA, PT y Partido Verde a la gubernatura?

(Pregunta realizada a simpatizantes de la coalición).



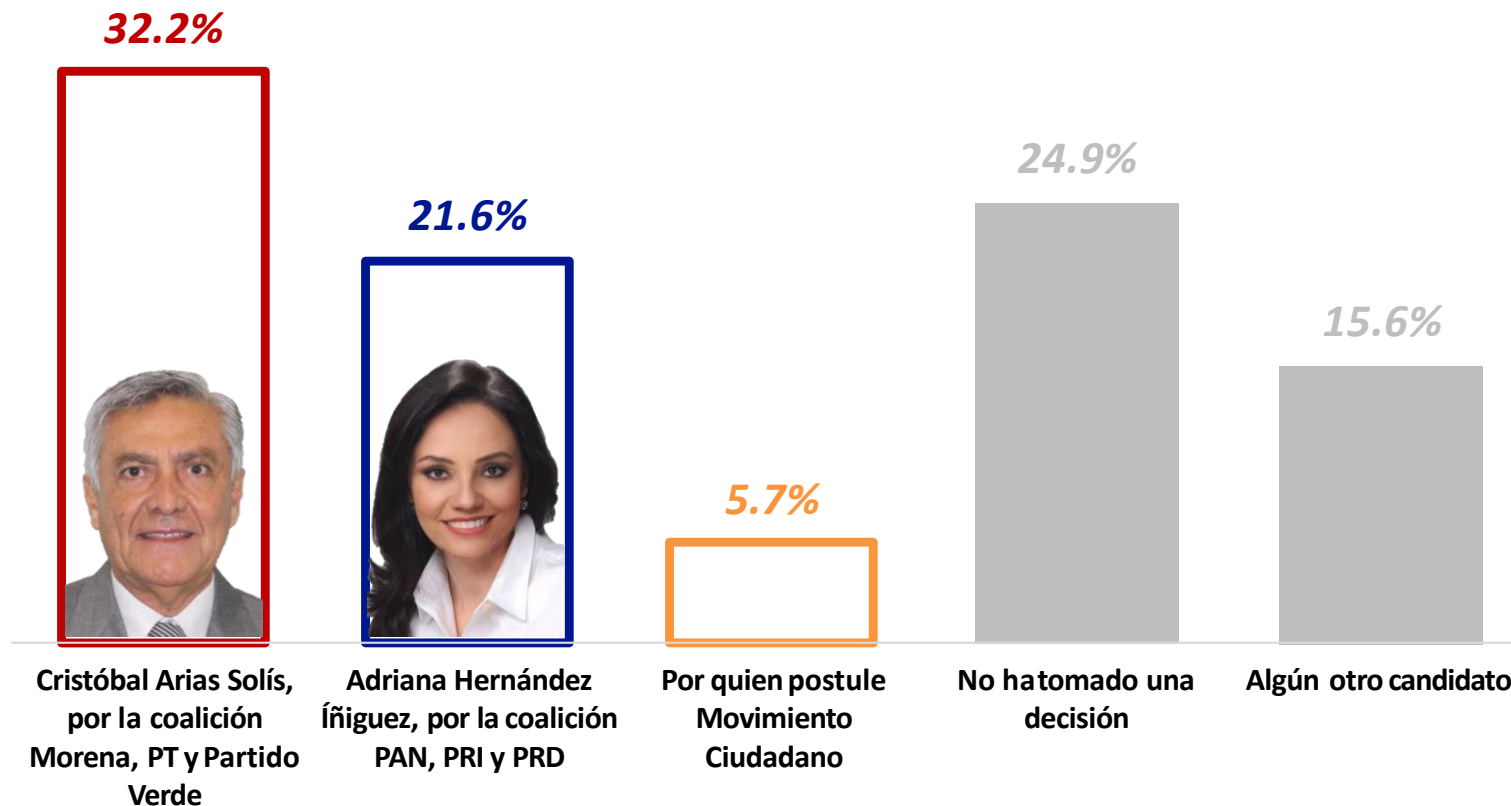
Michoacán, rumbo a la Gubernatura 2021  
Aplicación, miércoles 16 de diciembre, 2020

Muestra: 1,000

Nivel de Confianza: 95%

Margen de error: ± 3.1%

# Si el día de hoy fuera la elección para elegir gobernador de Michoacán, de los siguientes candidatos, ¿por quién votaría?



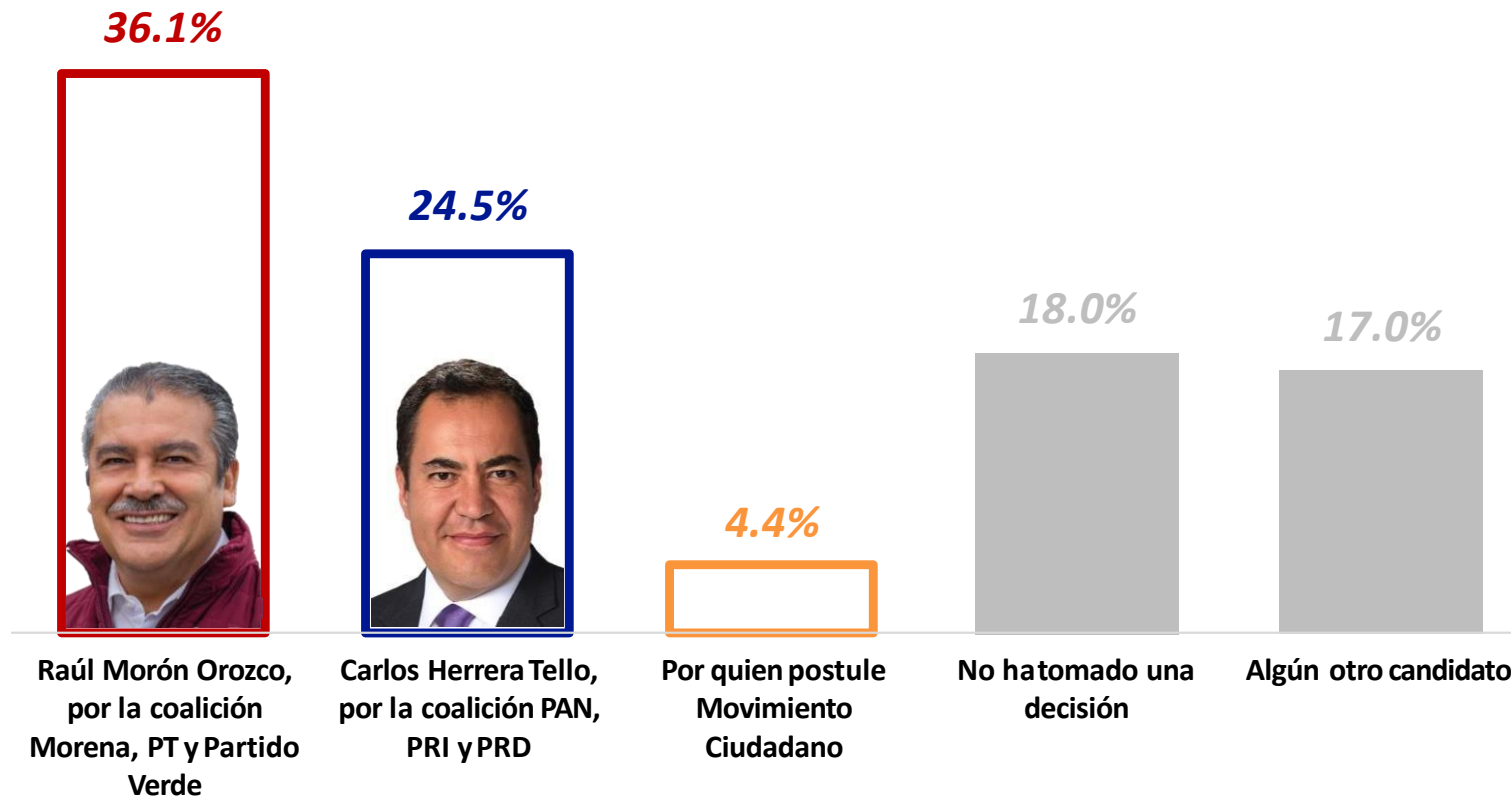
Michoacán, rumbo a la Gubernatura 2021  
Aplicación, miércoles 16 de diciembre, 2020

Muestra: 1,000

Nivel de Confianza: 95%

Margen de error:  $\pm 3.1\%$

# Si el día de hoy fuera la elección para elegir gobernador de Michoacán, de los siguientes candidatos, ¿por quién votaría?



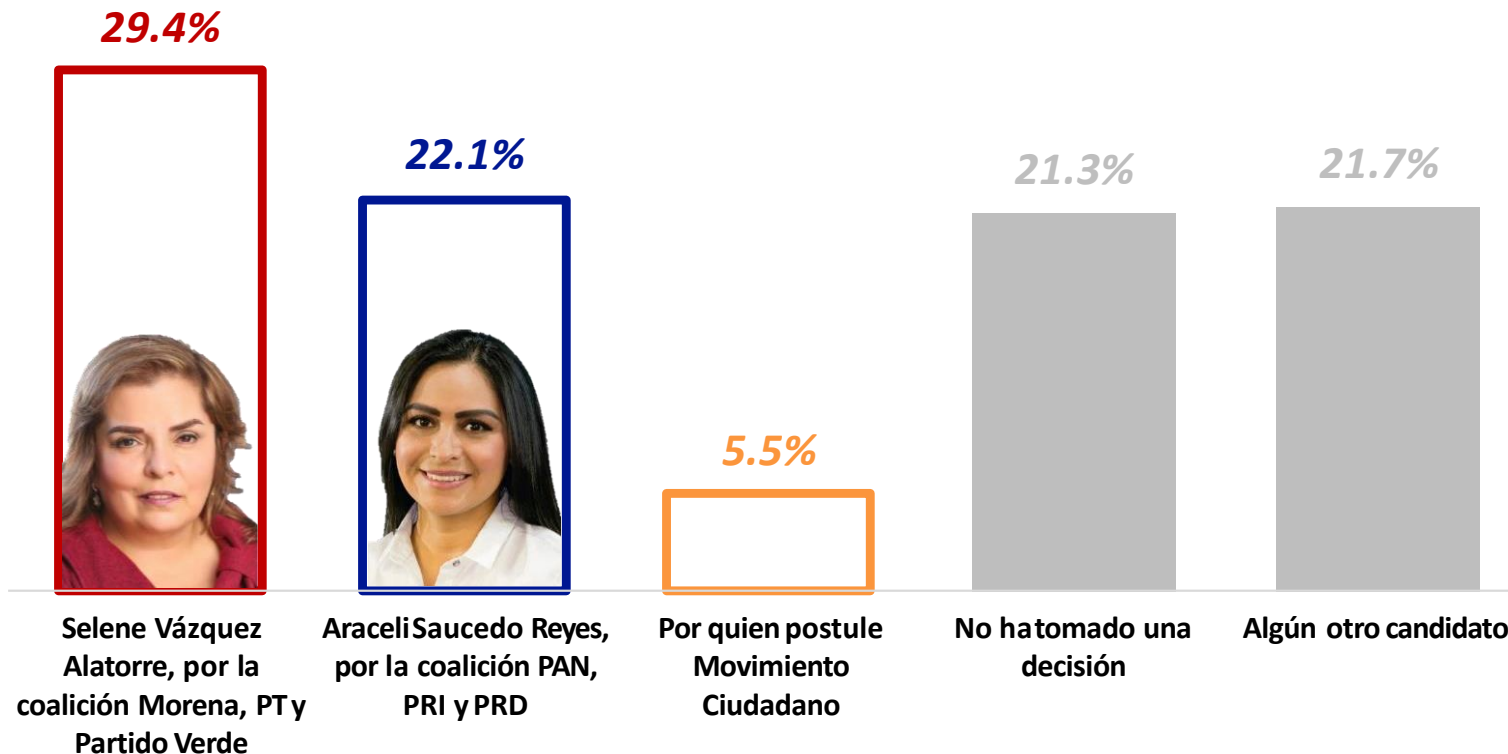
Michoacán, rumbo a la Gubernatura 2021  
Aplicación, miércoles 16 de diciembre, 2020

Muestra: 1,000

Nivel de Confianza: 95%

Margen de error:  $\pm 3.1\%$

# Si el día de hoy fuera la elección para elegir gobernador de Michoacán, de los siguientes candidatos, ¿por quién votaría?



Michoacán, rumbo a la Gubernatura 2021  
Aplicación, miércoles 16 de diciembre, 2020

Muestra: 1,000

Nivel de Confianza: 95%

Margen de error:  $\pm 3.1\%$



**FactoMétrica**

### **Metodología**

**Tamaño de la Muestra:** 1,000 (Nivel de confianza de 95% y margen de error de  $\pm 3.1\%$ ).

**Universo:** Población del estado, mayores de 18 años.

**Marco muestral:** Ciudadanos con teléfono fijo o móvil.

**Tipo de muestreo:** Probabilístico, aleatorio estratificado (geográfico, género y edad).

**Tipo de encuesta:** Telefónica automática de opción múltiple.

**Responsable:** Mtro. Gerardo Jesús Leal Uribe

**Aplicación:** Miércoles 16 de diciembre, 2020.

[contacto@factometrica.com](mailto:contacto@factometrica.com)

**5534288636**

Richard Jiménez Álvarez

Relaciones Públicas

richard@informacionestrategica.com.mx

[comunicacion@factometrica.com](mailto:comunicacion@factometrica.com)

**5512869426**

### **Calendario de entregas Diciembre.**

#### **Estados Norte, viernes 11 de diciembre:**

Baja California, Baja California Sur, Chihuahua, Nuevo León, Sinaloa y Sonora.

**Estados Oriente y Occidente, viernes 18 de diciembre:** Colima, Michoacán, Nayarit y Tlaxcala.

**Estados Centro y Sur, viernes 25 de diciembre:** Campeche, Querétaro, Guerrero, San Luis Potosí y Zacatecas.