

# Sonora

*Rumbo a la Gubernatura 2021*

*Publicación, viernes 6 de **Noviembre**, 2020*



## FactoMétrica

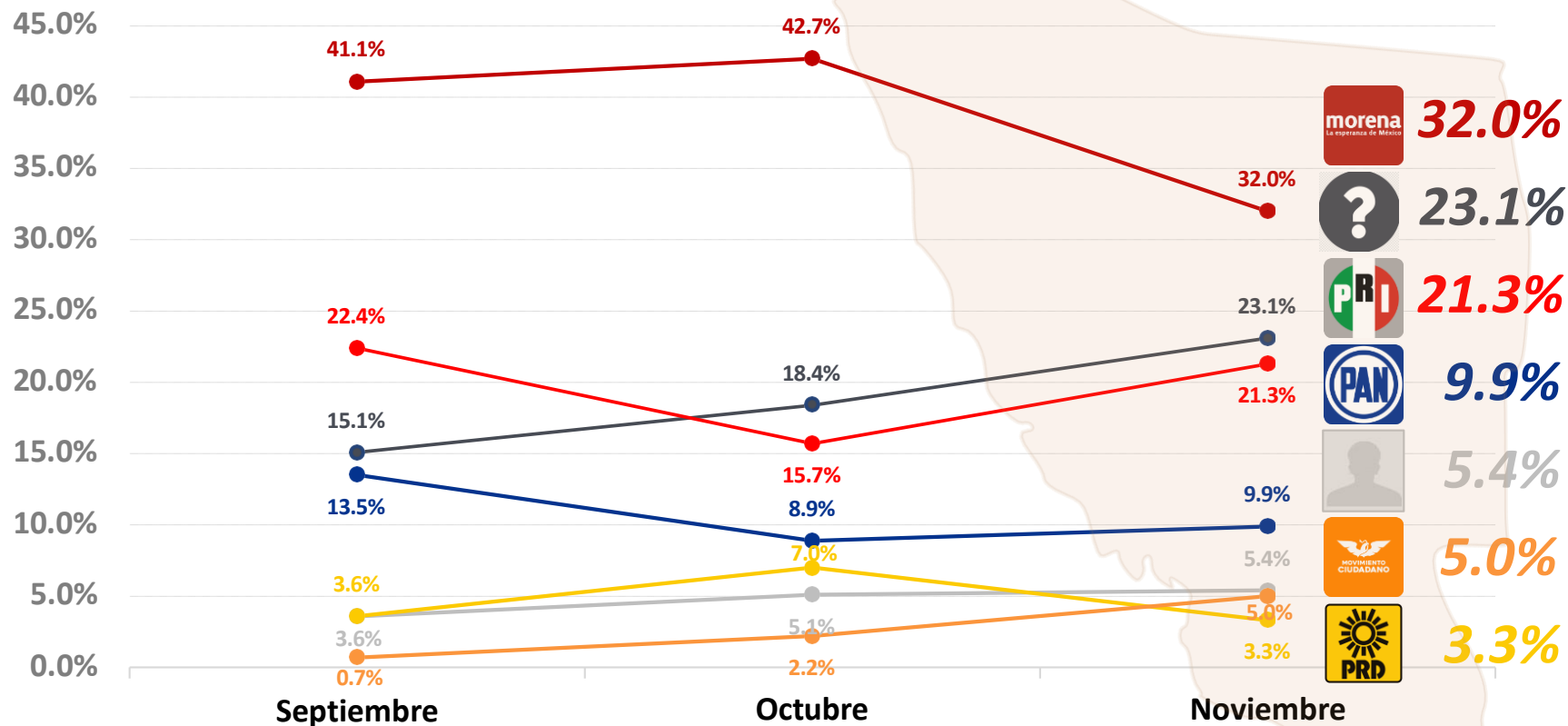
- Tracking intención de voto por partido político.
- Tracking aspirantes por partido: preferencia de simpatizantes.

# Si hoy fuera la elección para elegir gobernador en Sonora, ¿por qué partido votaría?

Tracking, Noviembre 2020.



FactoMétrica



	Sep.	Oct.	Nov.
morena	41.1%	42.7%	32.0%
PRD	22.4%	15.7%	21.3%
PAN	13.5%	8.9%	9.9%
Movimiento Ciudadano	0.7%	2.2%	5.0%
PRD	3.6%	7.0%	3.3%
Otro	3.6%	5.1%	5.4%
Sin desición	15.1%	18.4%	23.1%

Sonora, rumbo a la Gubernatura 2021  
Aplicación, domingo 1 de noviembre, 2020

Muestra: 1,000

Nivel de Confianza: 95%

Margen de error: ± 3.1%

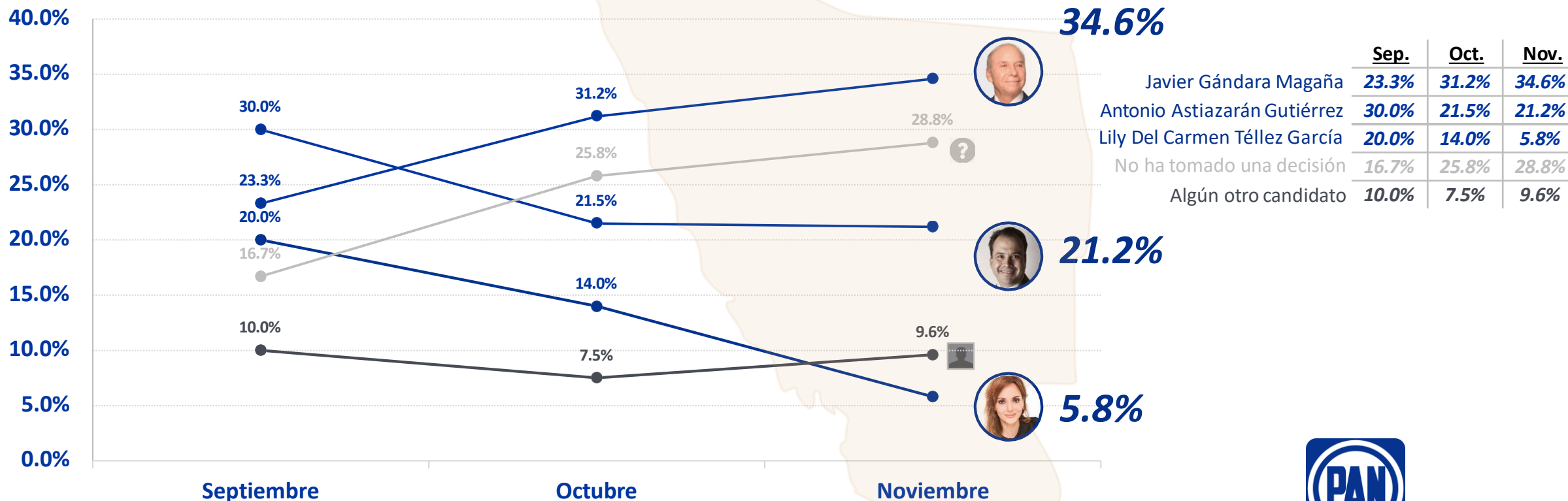
# De las siguientes personas, ¿quién preferiría que fuera el candidato del PAN a la gubernatura?

Tracking, Noviembre 2020.

(Pregunta realizada a simpatizantes del PAN).



FactoMétrica



Sonora, rumbo a la Gubernatura 2021  
Aplicación, domingo 1 de noviembre, 2020

Muestra: 1,000

Nivel de Confianza: 95%

Margen de error: ± 3.1%

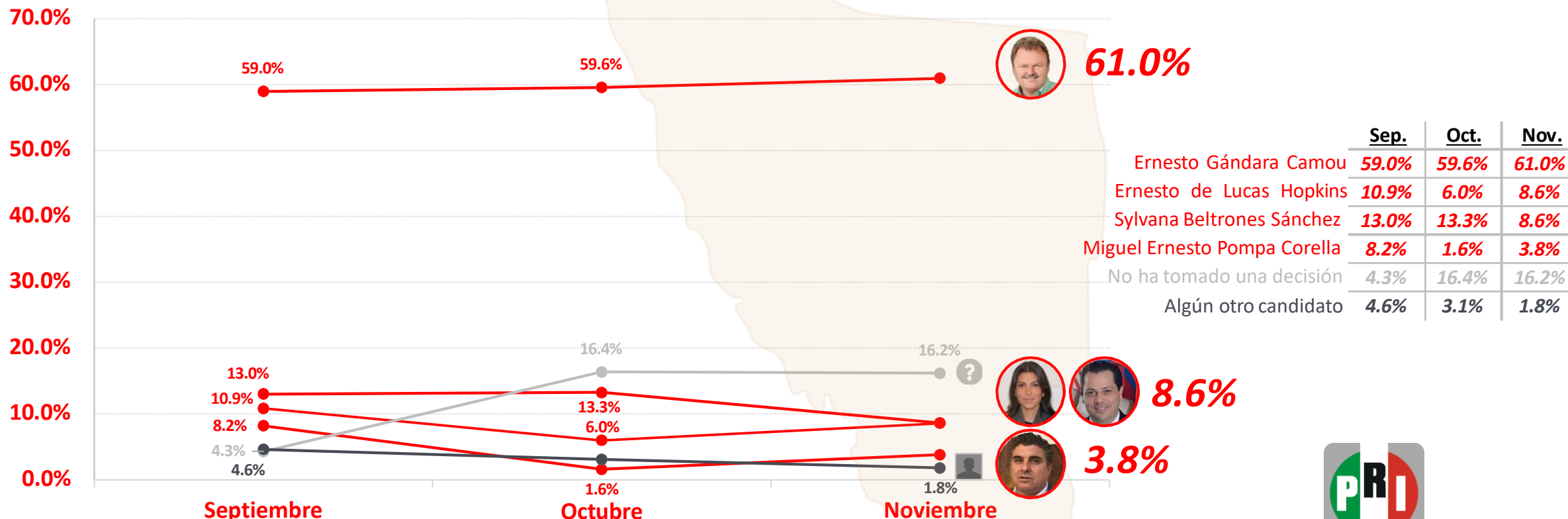
# De las siguientes personas, ¿quién preferiría que fuera el candidato del PRI a la gubernatura?

Tracking, Noviembre 2020.

(Pregunta realizada a simpatizantes del PRI).



FactoMétrica



Sonora, rumbo a la Gubernatura 2021  
Aplicación, domingo 1 de noviembre, 2020

Muestra: 1,000

Nivel de Confianza: 95%

Margen de error: ± 3.1%

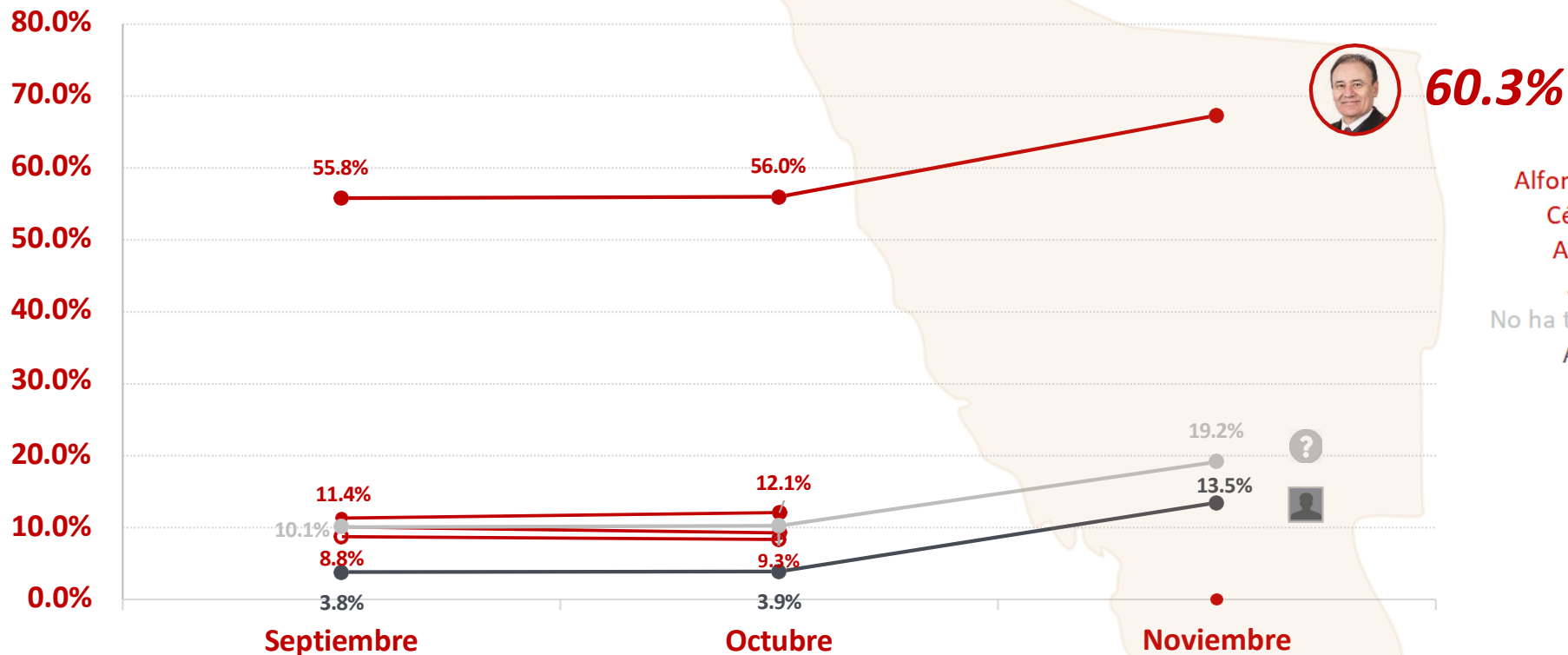
# De las siguientes personas, ¿quién preferiría que fuera el candidato de MORENA a la gubernatura?

Tracking, Noviembre 2020.

(Pregunta realizada a simpatizantes de MORENA).



FactoMétrica



	Sep.	Oct.	Nov.
Alfonso Durazo Montaña	55.8%	56.0%	67.3%
Célida López Cárdenas	10.1%	9.3%	
Ana Gabriela Guevara	11.4%	12.1%	
Arturo Bours Griffith	8.8%	8.4%	
No ha tomado una decisión	10.1%	10.3%	19.2%
Algún otro candidato	3.8%	3.9%	13.5%

**Nota:** En el escenario de candidato único las opciones adicionales son: “no ha tomado una decisión” y “otro candidato”.



Sonora, rumbo a la Gubernatura 2021  
Aplicación, domingo 1 de noviembre, 2020

Muestra: 1,000

Nivel de Confianza: 95%

Margen de error: ± 3.1%

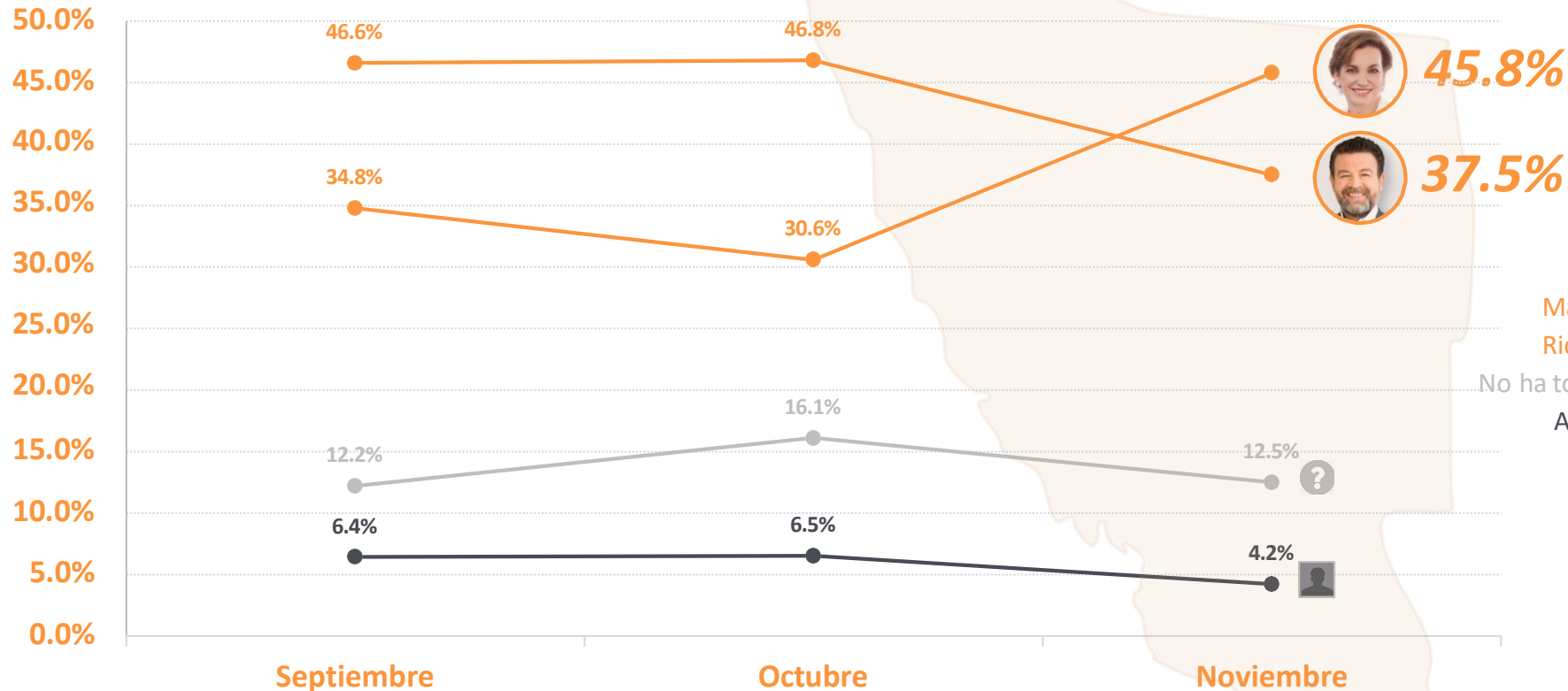
# De las siguientes personas, ¿quién preferiría que fuera el candidato de Movimiento Ciudadano la gubernatura?

## Tracking, Noviembre 2020.

(Pregunta realizada a simpatizantes de Movimiento Ciudadano).



FactoMétrica



	Sep.	Oct.	Nov.
María Dolores Del Río	34.8%	30.6%	45.8%
Ricardo Bours Castelo	46.6%	46.8%	37.5%
No ha tomado una decisión	12.2%	16.1%	12.5%
Algún otro candidato	6.4%	6.5%	4.2%



Sonora, rumbo a la Gubernatura 2021  
Aplicación, domingo 1 de noviembre, 2020

Muestra: 1,000

Nivel de Confianza: 95%

Margen de error: ± 3.1%



**FactoMétrica**

## **Metodología**

**Tamaño de la Muestra:** 1,000 (Nivel de confianza de 95% y margen de error de  $\pm 3.1\%$ ).

**Universo:** Población del estado, mayores de 18 años.

**Marco muestral:** Ciudadanos con teléfono fijo o móvil.

**Tipo de muestreo:** Probabilístico, aleatorio estratificado (geográfico, genero y edad).

**Tipo de encuesta:** Telefónica automática de opción múltiple.

**Responsable:** Mtro. Gerardo Jesús Leal Uribe

**Aplicación:** domingo 1 de noviembre, 2020.

[contacto@factometrica.com](mailto:contacto@factometrica.com)

**5534288636**

Richard Jiménez Álvarez

Relaciones Públicas

richard@informacionestrategica.com.mx

[comunicacion@factometrica.com](mailto:comunicacion@factometrica.com)

**5512869426**

## **Calendario de entregas Octubre.**

### **Estados Norte, viernes 6 de noviembre:**

Baja California, Baja California Sur, Chihuahua, Nuevo León, Sinaloa y Sonora.

### **Estados Oriente y Occidente, viernes 13 de noviembre:**

Colima, Michoacán, Nayarit y Tlaxcala.

### **Estados Centro y Sur, viernes 20 de noviembre:**

Campeche, Querétaro, Guerrero, San Luis Potosí y Zacatecas.