

Sinaloa

Rumbo a la Gubernatura 2021

*Publicación, viernes 6 de **Noviembre**, 2020*

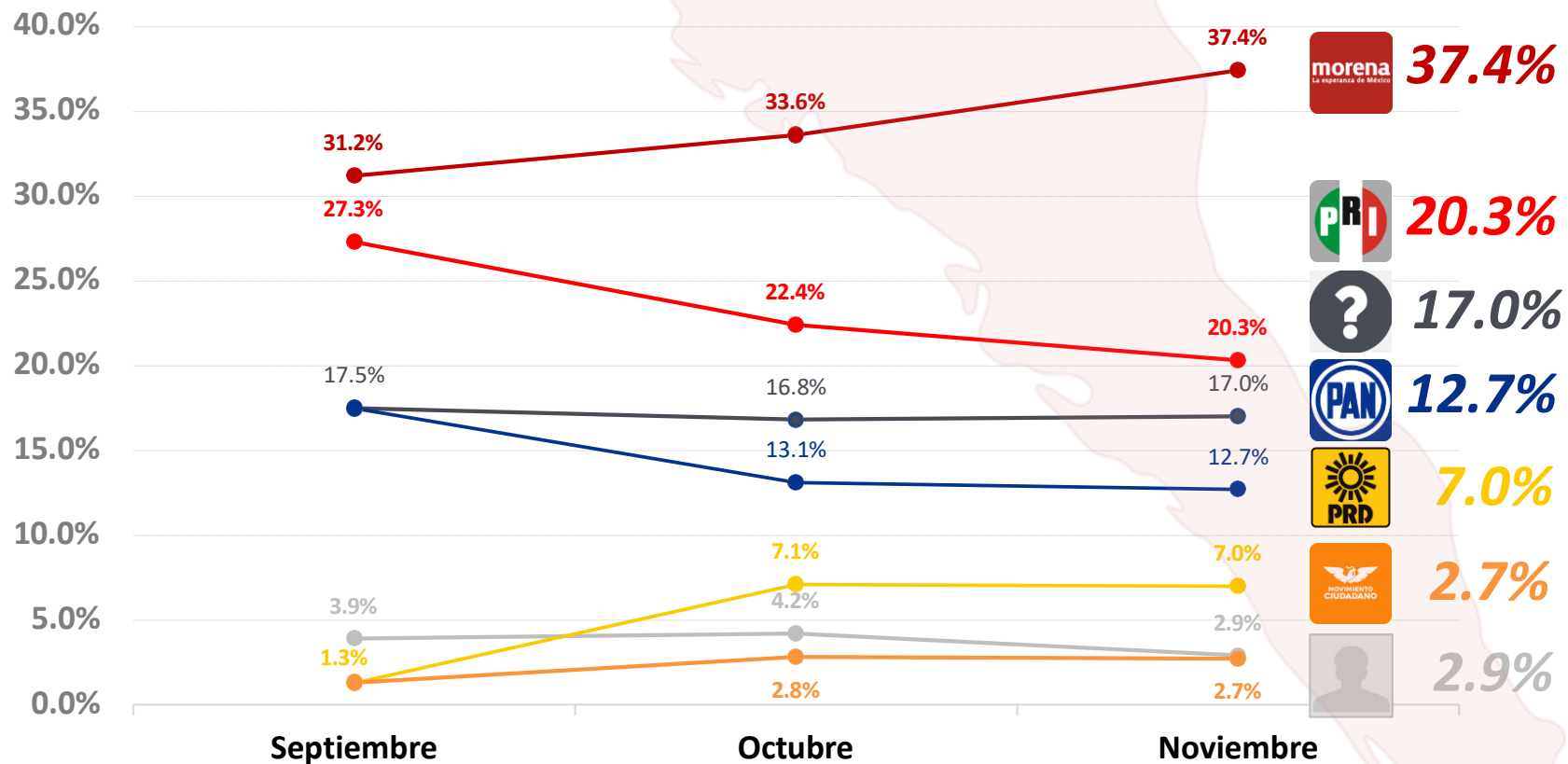


FactoMétrica

- Tracking intención de voto por partido político.
- Tracking aspirantes por partido: preferencia de simpatizantes.

Si hoy fuera la elección para elegir gobernador en Sinaloa, ¿por qué partido votaría?

Tracking, Noviembre 2020.



	Sep.	Oct.	Nov.
morena	31.2%	33.6%	37.4%
PRD	27.3%	22.4%	20.3%
PAN	17.5%	13.1%	12.7%
PRD	1.3%	7.1%	7.0%
MOVIMIENTO CIUDADANO	1.3%	2.8%	2.7%
Otro	3.9%	4.2%	2.9%
Sin decisión	17.5%	16.8%	17.0%

Sinaloa, rumbo a la Gubernatura 2021
Aplicación, domingo 1 de noviembre, 2020

Muestra: 1,000

Nivel de Confianza: 95%

Margen de error: ± 3.1%

De las siguientes personas, ¿quién preferiría que fuera el candidato del PAN a la gubernatura?

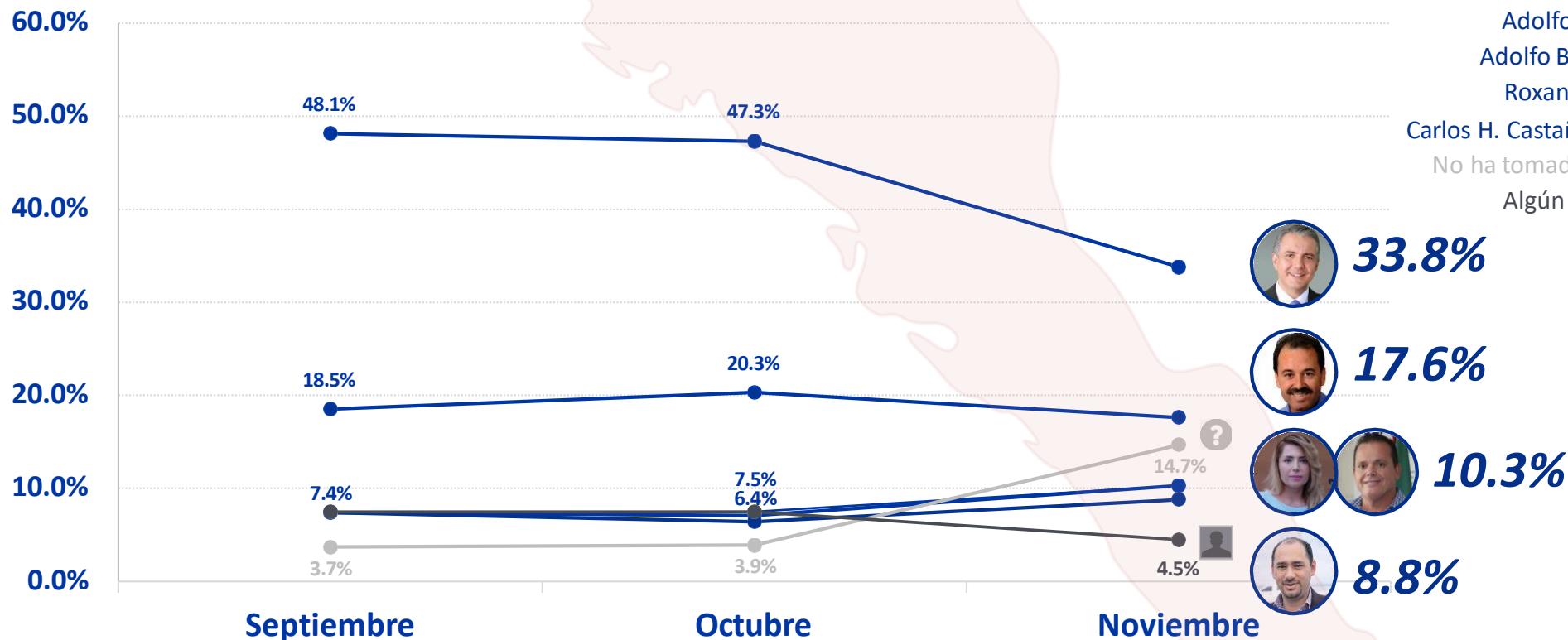
Tracking, Noviembre 2020.

(Pregunta realizada a simpatizantes del PAN).



FactoMétrica

	Sep.	Oct.	Nov.
Heriberto Félix Guerra	48.1%	47.3%	33.8%
Adolfo Rojo Montoya	18.5%	20.3%	17.6%
Adolfo Beltrán Corrales	7.4%	7.5%	10.3%
Roxana Rubio Valdez	7.4%	7.1%	10.3%
Carlos H. Castaños Valenzuela	7.4%	6.4%	8.8%
No ha tomado una decisión	3.7%	3.9%	14.7%
Algún otro candidato	7.5%	7.5%	4.5%



Sinaloa, rumbo a la Gubernatura 2021
Aplicación, domingo 1 de noviembre, 2020

Muestra: 1,000

Nivel de Confianza: 95%

Margen de error: ± 3.1%

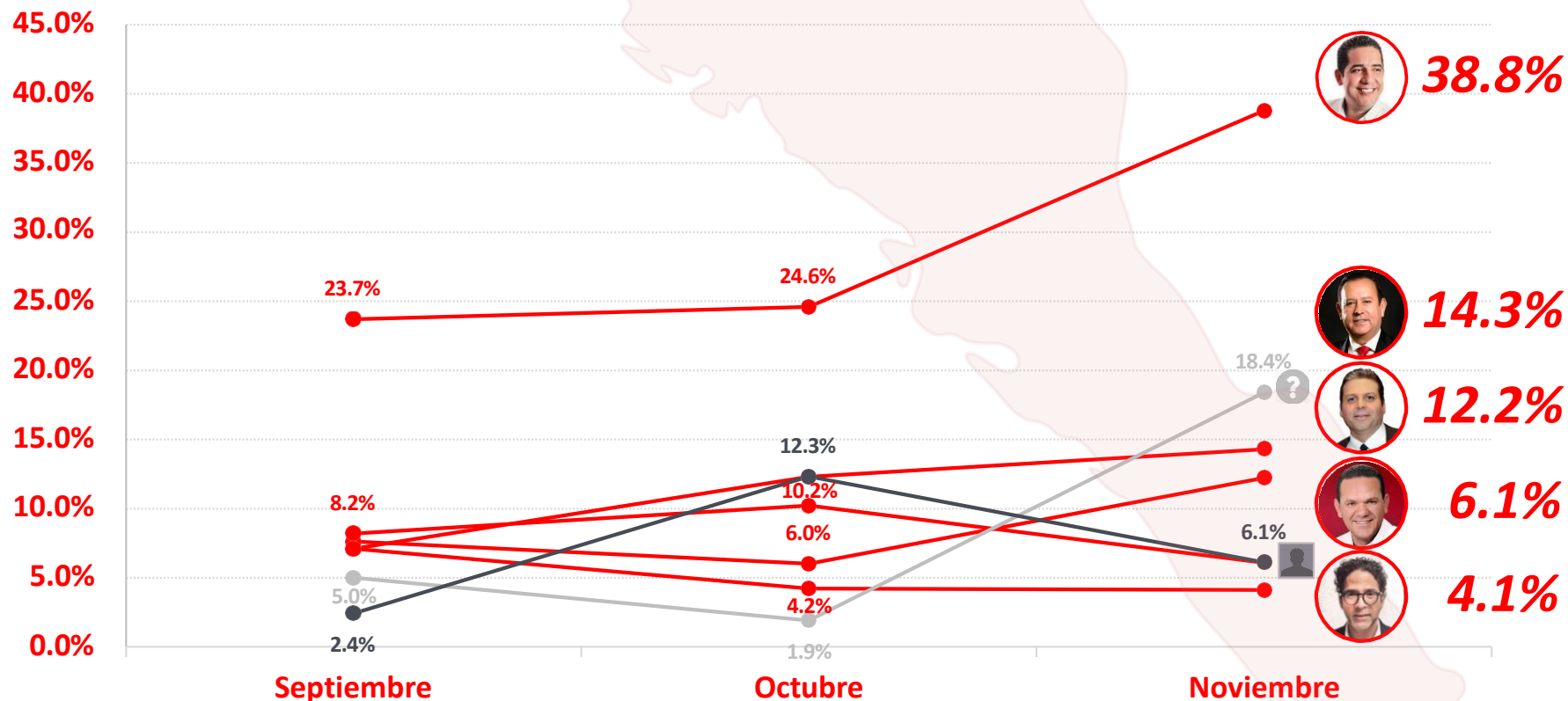
De las siguientes personas, ¿quién preferiría que fuera el candidato del PRI a la gubernatura?

Tracking, Noviembre 2020.

(Pregunta realizada a simpatizantes del PRI).



FactoMétrica



	Sep.	Oct.	Nov.
Jesús Valdés Palazuelos	23.7%	24.6%	38.8%
Aarón Irizar López	7.1%	12.3%	14.3%
Mario Zamora Gastélum	7.6%	6.0%	12.2%
Sergio Torres Félix	8.2%	10.2%	6.1%
Juan Alfonso Mejía López	7.1%	4.2%	4.1%
Jesús Vizcarra Calderón	38.9%	28.5%	
No ha tomado una decisión	5.0%	1.9%	18.4%
Algún otro candidato	2.4%	12.3%	6.1%

Nota: Jesús Vizcarra descartó contender por la gubernatura, se perfilaba por Morena y lo mediamos también en el PRI.



Sinaloa, rumbo a la Gubernatura 2021
Aplicación, domingo 1 de noviembre, 2020

Muestra: 1,000

Nivel de Confianza: 95%

Margen de error: ± 3.1%

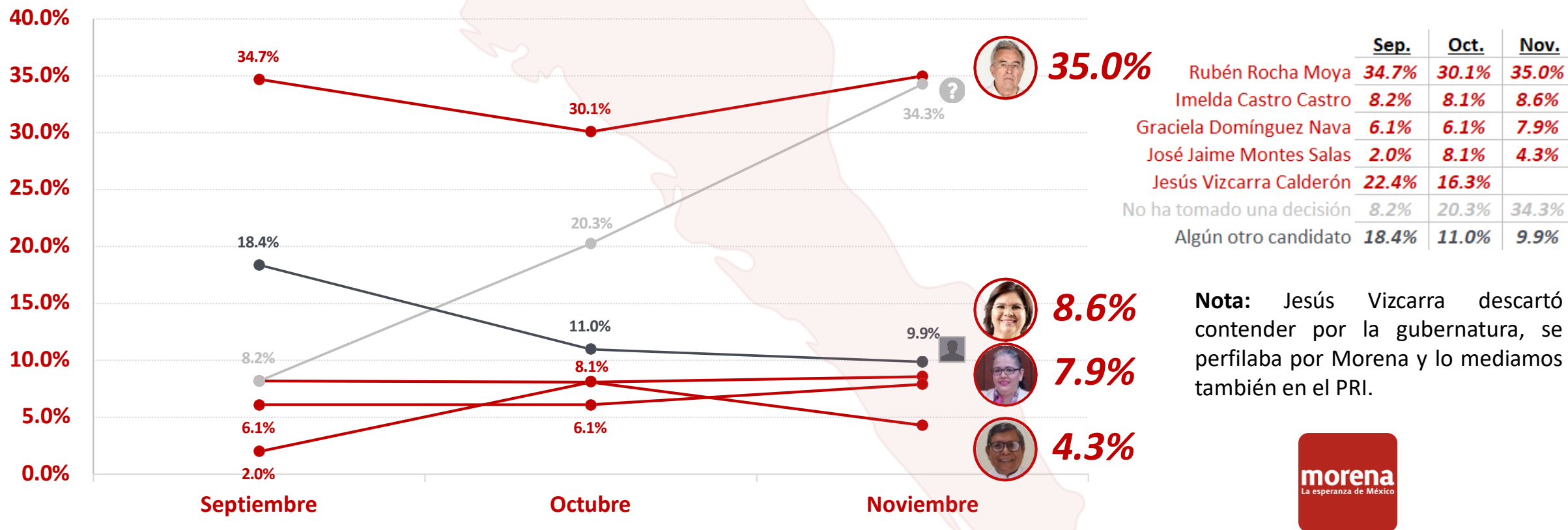
De las siguientes personas, ¿quién preferiría que fuera el candidato de MORENA a la gubernatura?

Tracking, Noviembre 2020.

(Pregunta realizada a simpatizantes de MORENA).



FactoMétrica



Nota: Jesús Vizcarra descartó contender por la gubernatura, se perfilaba por Morena y lo mediamos también en el PRI.



Sinaloa, rumbo a la Gubernatura 2021
Aplicación, domingo 1 de noviembre, 2020

Muestra: 1,000

Nivel de Confianza: 95%

Margen de error: ± 3.1%



FactoMétrica

Metodología

Tamaño de la Muestra: 1,000 (Nivel de confianza de 95% y margen de error de $\pm 3.1\%$).

Universo: Población del estado, mayores de 18 años.

Marco muestral: Ciudadanos con teléfono fijo o móvil.

Tipo de muestreo: Probabilístico, aleatorio estratificado (geográfico, género y edad).

Tipo de encuesta: Telefónica automática de opción múltiple.

Responsable: Mtro. Gerardo Jesús Leal Uribe

Aplicación: domingo 1 de noviembre, 2020.

contacto@factometrica.com

5534288636

Richard Jiménez Álvarez

Relaciones Públicas

richard@informacionestrategica.com.mx

comunicacion@factometrica.com

5512869426

Calendario de entregas Octubre.

Estados Norte, viernes 6 de noviembre:

Baja California, Baja California Sur, Chihuahua, Nuevo León, Sinaloa y Sonora.

Estados Oriente y Occidente, viernes 13 de noviembre:

Colima, Michoacán, Nayarit y Tlaxcala.

Estados Centro y Sur, viernes 20 de noviembre:

Campeche, Querétaro, Guerrero, San Luis Potosí y Zacatecas.