



# Chihuahua

*Rumbo a la Gubernatura 2021*

*Publicación, viernes 6 de **Noviembre**, 2020*

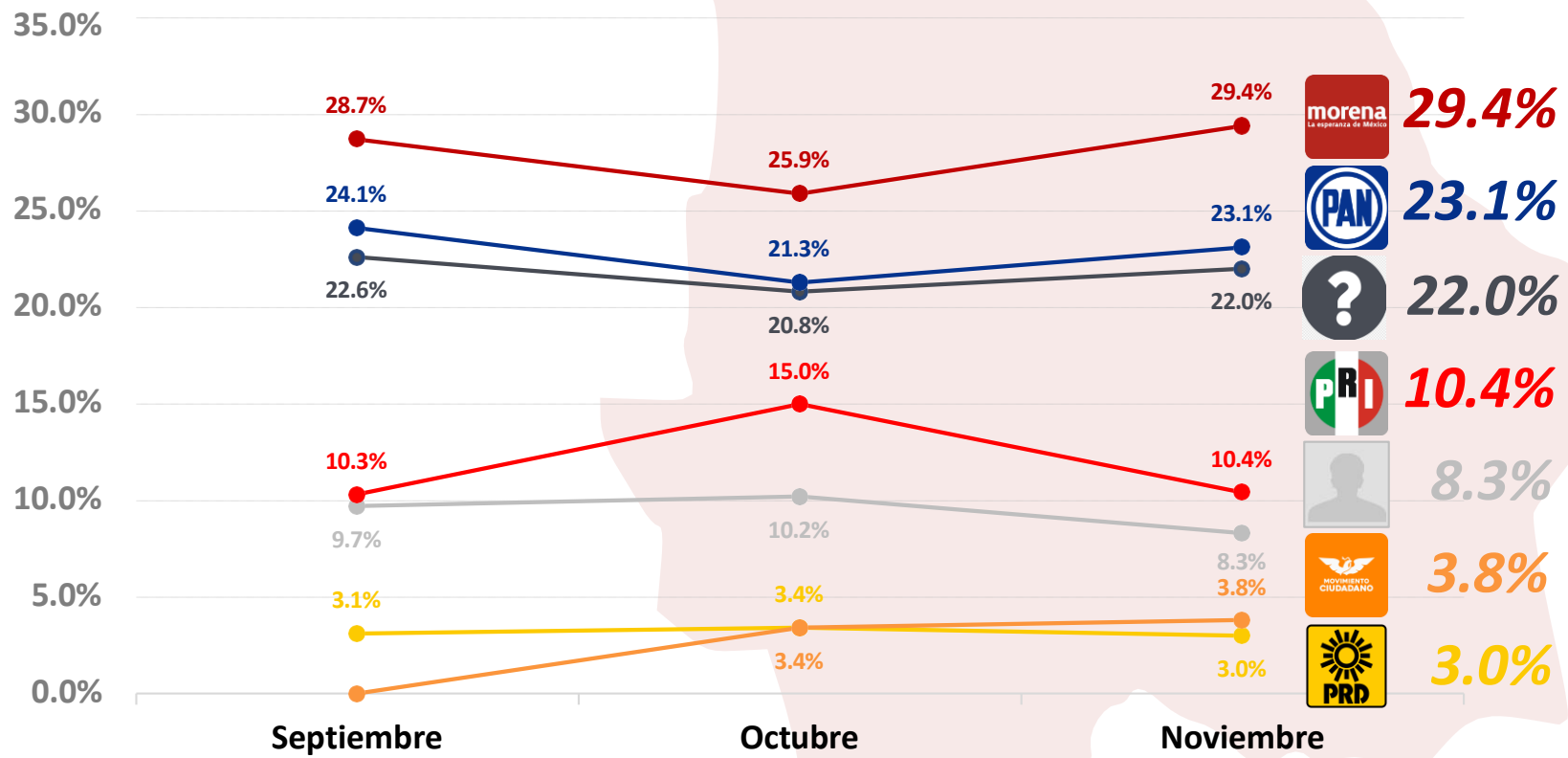


## FactoMétrica

-  Tracking intención de voto por partido político.
-  Tracking aspirantes por partido: preferencia de simpatizantes.

# Si hoy fuera la elección para elegir gobernador en Chihuahua, ¿por qué partido votaría?.

Tracking, Noviembre 2020.



	Sep.	Oct.	Nov.
morena	28.7%	25.9%	29.4%
PAN	24.1%	21.3%	23.1%
PRD	10.3%	15.0%	10.4%
Movimiento Ciudadano	0.0%	3.4%	3.8%
PRD	3.1%	3.4%	3.0%
Otro	9.7%	10.2%	8.3%
Sin desición	22.6%	20.8%	22.0%

Chihuahua, rumbo a la Gubernatura 2021  
Aplicación, domingo 1 de noviembre, 2020

Muestra: 1,000

Nivel de Confianza: 95%

Margen de error: ± 3.1%

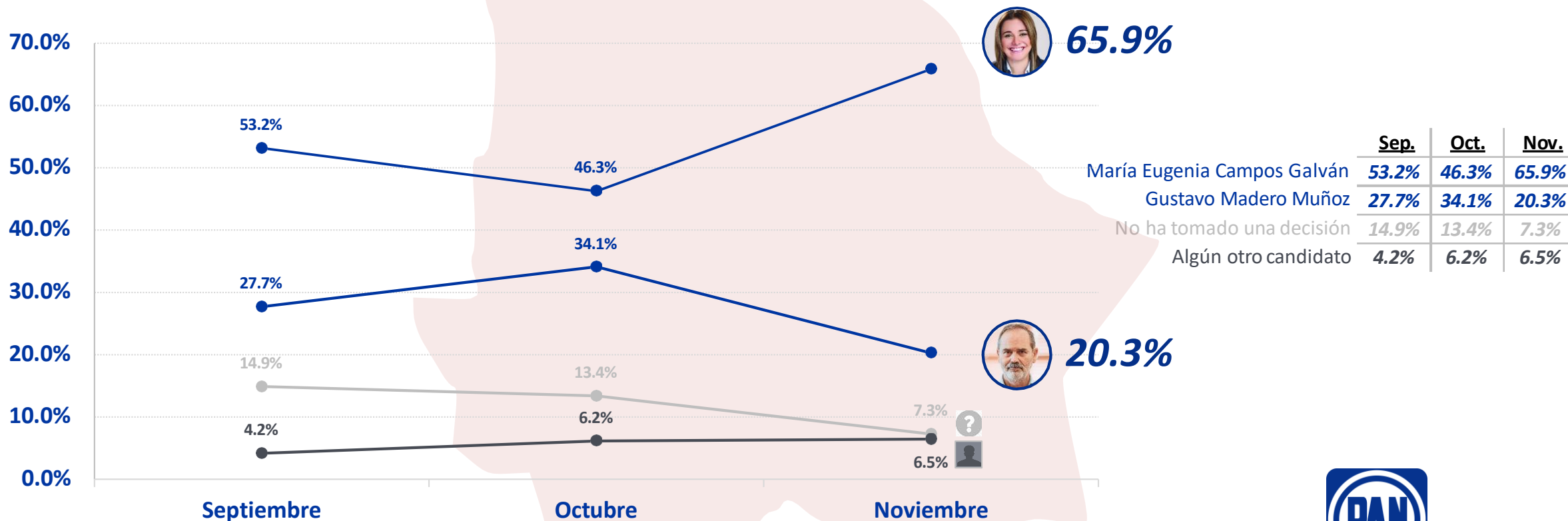
# De las siguientes personas, ¿quién preferiría que fuera el candidato del PAN a la gubernatura?

Tracking, Noviembre 2020.

(Pregunta realizada a simpatizantes del PAN).



FactoMétrica



Chihuahua, rumbo a la Gubernatura 2021  
Aplicación, domingo 1 de noviembre, 2020

Muestra: 1,000

Nivel de Confianza: 95%

Margen de error: ± 3.1%

# De las siguientes personas, ¿quién preferiría que fuera el candidato del PRI a la gubernatura?

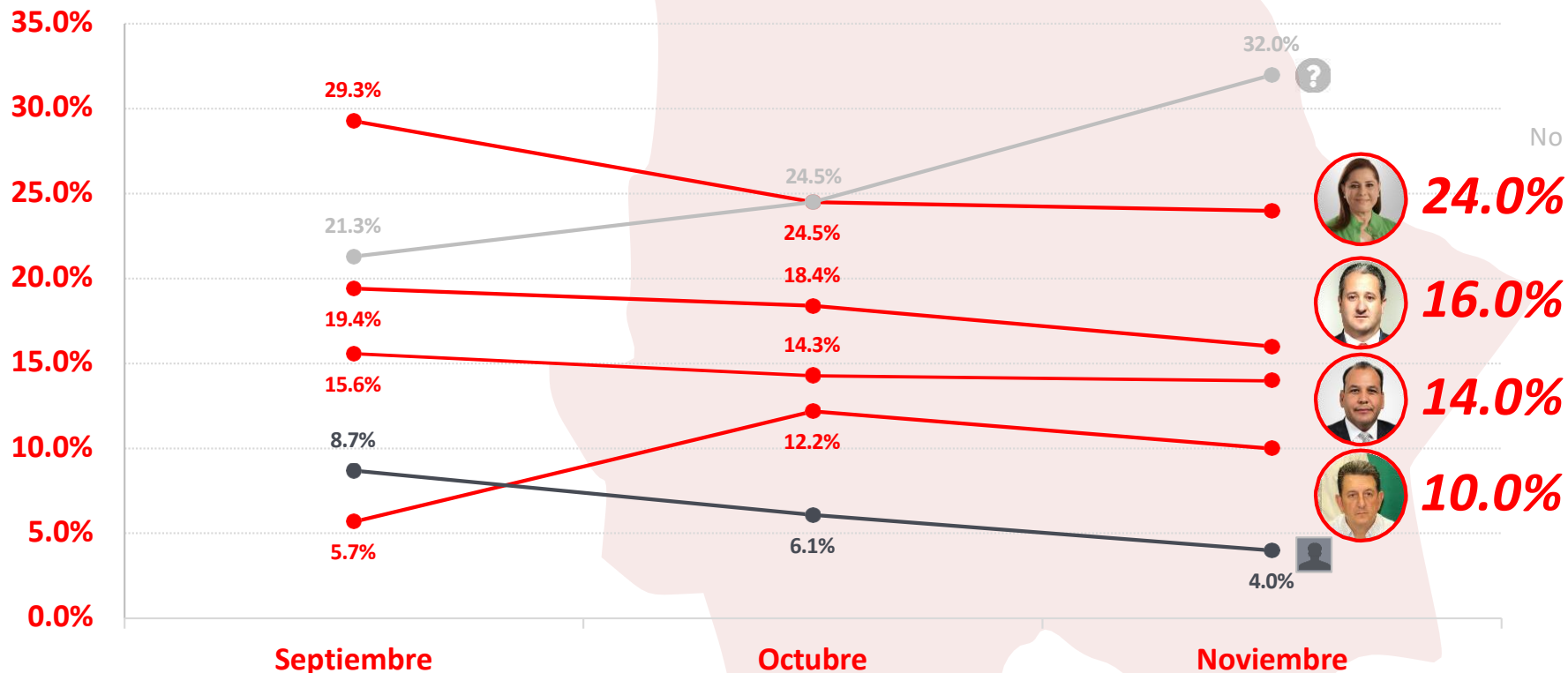
Tracking, Noviembre 2020.

(Pregunta realizada a simpatizantes del PRI).



## FactoMétrica

	Sep.	Oct.	Nov.
Graciela Ortiz González	29.3%	24.5%	24.0%
Hugo Aguirre García	19.4%	18.4%	16.0%
Omar Bazán Flores	15.6%	14.3%	14.0%
Alejandro Cano Ricaud	5.7%	12.2%	10.0%
No ha tomado una decisión	21.3%	24.5%	32.0%
Algún otro candidato	8.7%	6.1%	4.0%



Chihuahua, rumbo a la Gubernatura 2021  
Aplicación, domingo 1 de noviembre, 2020

Muestra: 1,000

Nivel de Confianza: 95%

Margen de error: ± 3.1%

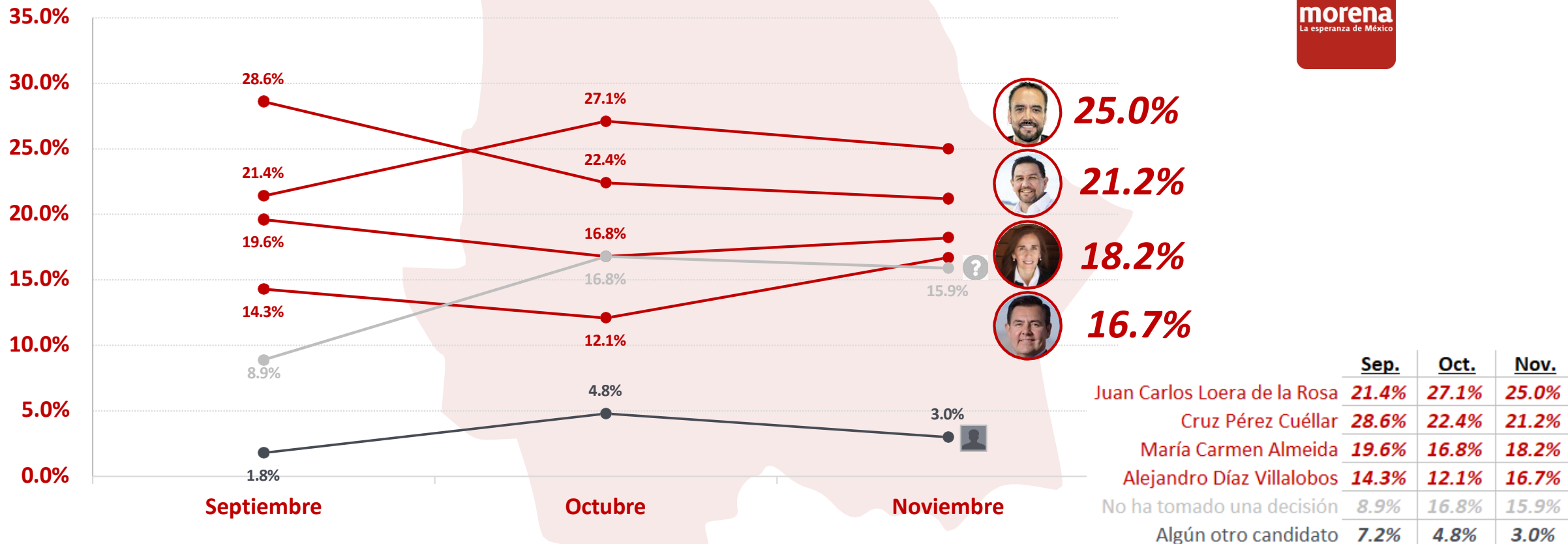
# De las siguientes personas, ¿quién preferiría que fuera el candidato de MORENA a la gubernatura?

Tracking, Noviembre 2020.

(Pregunta realizada a simpatizantes de MORENA).



FactoMétrica



Chihuahua, rumbo a la Gubernatura 2021  
Aplicación, domingo 1 de noviembre, 2020

Muestra: 1,000

Nivel de Confianza: 95%

Margen de error: ± 3.1%



**FactoMétrica**

### **Metodología**

**Tamaño de la Muestra:** 1,000 (Nivel de confianza de 95% y margen de error de  $\pm 3.1\%$ ).

**Universo:** Población del estado, mayores de 18 años.

**Marco muestral:** Ciudadanos con teléfono fijo o móvil.

**Tipo de muestreo:** Probabilístico, aleatorio estratificado (geográfico, genero y edad).

**Tipo de encuesta:** Telefónica automática de opción múltiple.

**Responsable:** Mtro. Gerardo Jesús Leal Uribe

**Aplicación:** domingo 1 de noviembre, 2020.

[contacto@factometrica.com](mailto:contacto@factometrica.com)

**5534288636**

Richard Jiménez Álvarez

Relaciones Públicas

[richard@informacionestrategica.com.mx](mailto:richard@informacionestrategica.com.mx)

[comunicacion@factometrica.com](mailto:comunicacion@factometrica.com)

**5512869426**

### **Calendario de entregas Octubre.**

#### **Estados Norte, viernes 6 de noviembre:**

Baja California, Baja California Sur, Chihuahua, Nuevo León, Sinaloa y Sonora.

**Estados Oriente y Occidente, viernes 13 de noviembre:** Colima, Michoacán, Nayarit y Tlaxcala.

**Estados Centro y Sur, viernes 20 de noviembre:** Campeche, Querétaro, Guerrero, San Luis Potosí y Zacatecas.