

# Campeche

*Rumbo a la Gubernatura 2021*

*Publicación, viernes 20 de **Noviembre**, 2020*

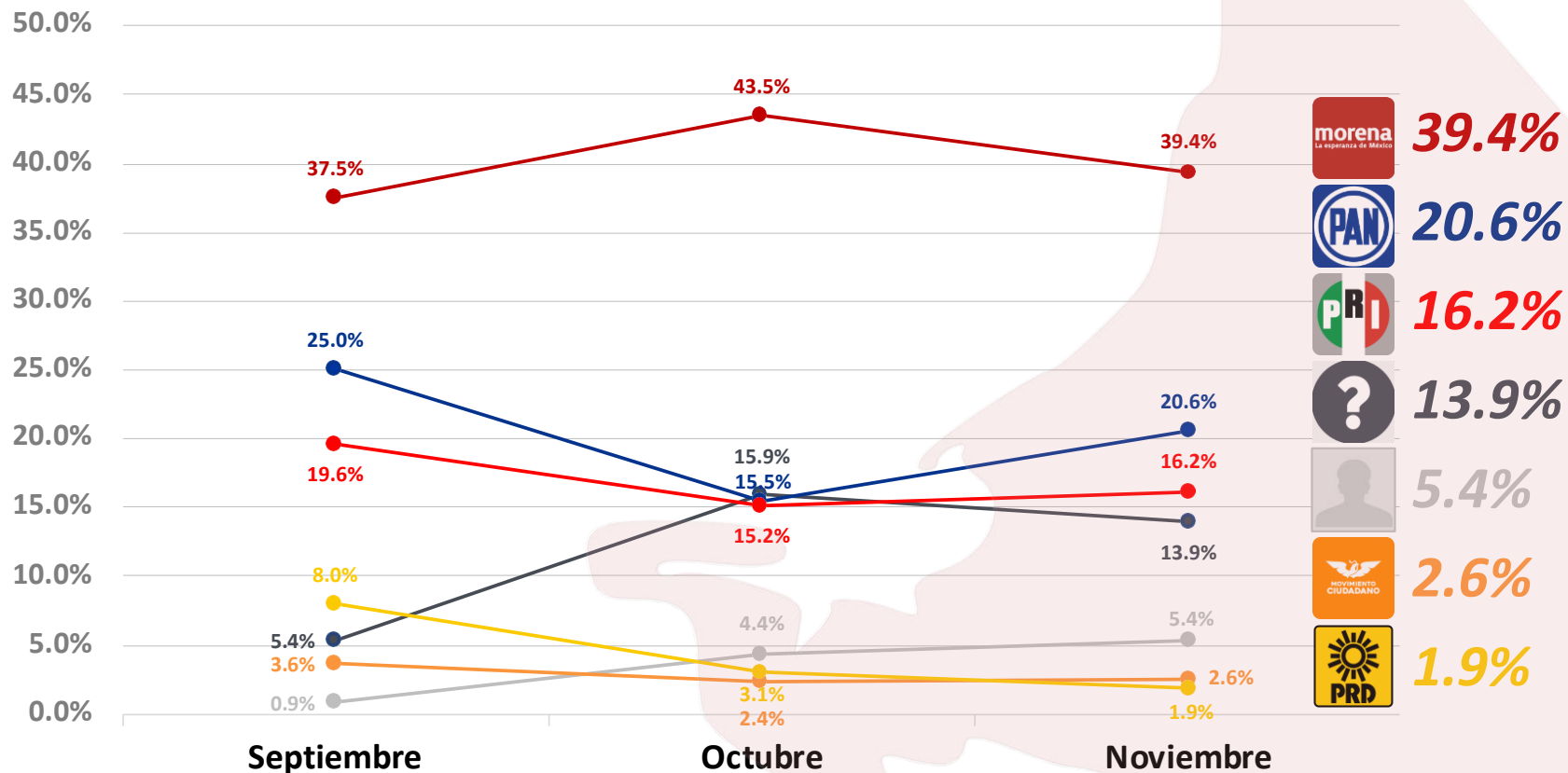


**FactoMétrica**®

- Tracking intención de voto por partido político.
- Tracking aspirantes por partido: preferencia de simpatizantes.

# Si hoy fuera la elección para elegir gobernador en Campeche, ¿por qué partido votaría?

## Tracking, Noviembre 2020.



	Sep.	Oct.	Nov.
morena	37.5%	43.5%	39.4%
PAN	25.0%	15.5%	20.6%
PRI	19.6%	15.2%	16.2%
?	5.4%	15.9%	13.9%
Otro	0.9%	4.4%	5.4%
Sin decisión	5.4%	15.9%	13.9%

Campeche, rumbo a la Gubernatura 2021  
 Aplicación, viernes 13 de noviembre, 2020

Muestra: 1,000

Nivel de Confianza: 95%

Margen de error: ± 3.1%

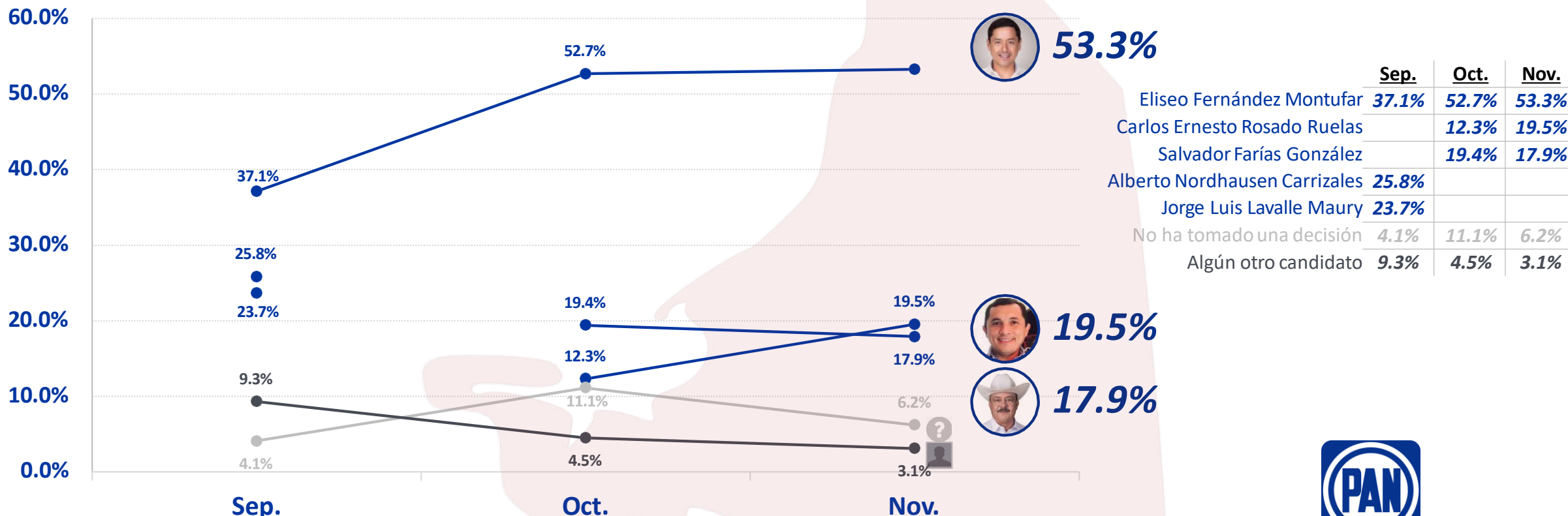
# De las siguientes personas, ¿quién preferiría que fuera el candidato del PAN a la gubernatura?

Tracking, Noviembre 2020.

(Pregunta realizada a simpatizantes del PAN).



FactoMétrica



Campeche, rumbo a la Gubernatura 2021  
Aplicación, viernes 13 de noviembre, 2020

Muestra: 1,000

Nivel de Confianza: 95%

Margen de error: ± 3.1%

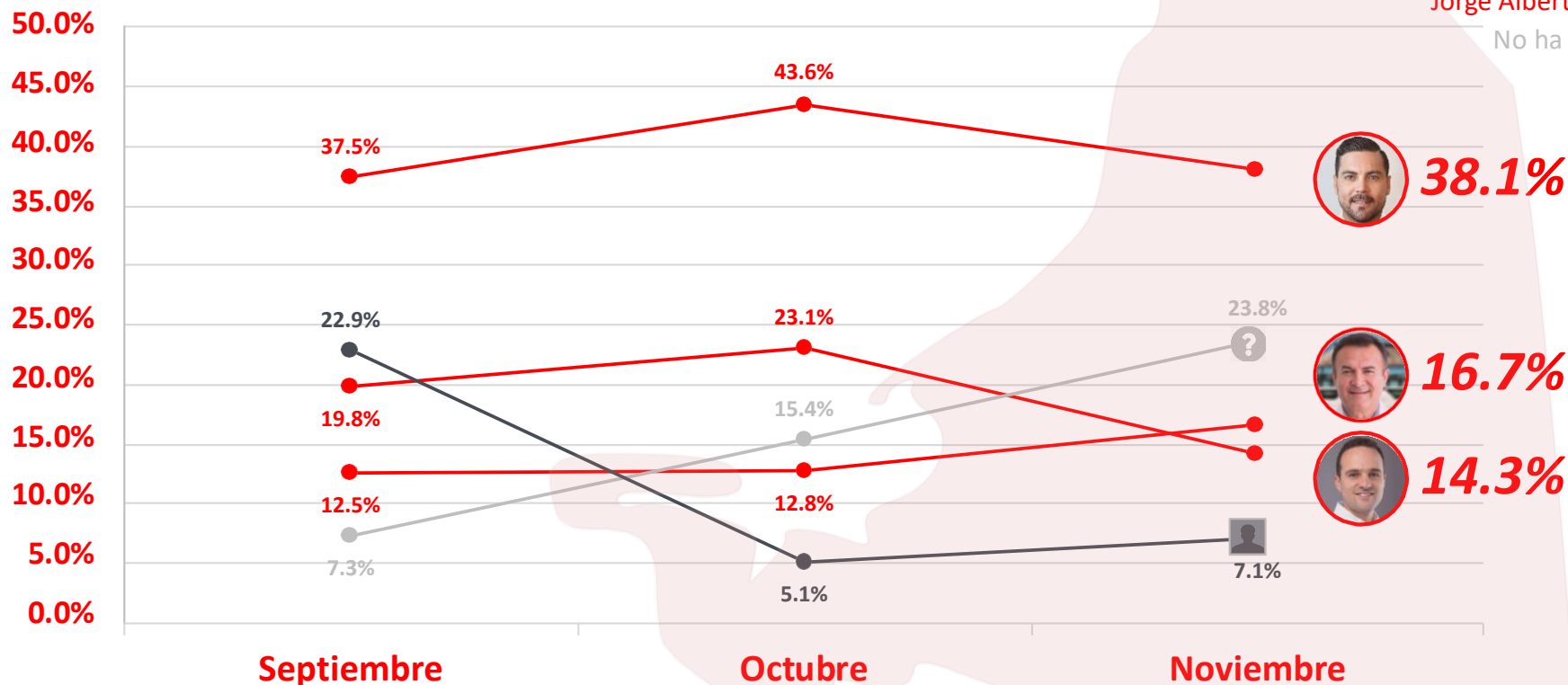
# De las siguientes personas, ¿quién preferiría que fuera el candidato del PRI a la gubernatura?

Tracking, Noviembre 2020.

(Pregunta realizada a simpatizantes del PRI).



FactoMétrica



	Sep.	Oct.	Nov.
Christian Castro Bello	37.5%	43.6%	38.1%
Óscar Román Rosas González	12.5%	12.8%	16.7%
Jorge Alberto Chanona Echeverría	19.8%	23.1%	14.3%
No ha tomado una decisión	7.3%	15.4%	23.8%
Algún otro candidato	22.9%	5.1%	7.1%



Campeche, rumbo a la Gubernatura 2021  
Aplicación, viernes 13 de noviembre, 2020

Muestra: 1,000

Nivel de Confianza: 95%

Margen de error: ± 3.1%

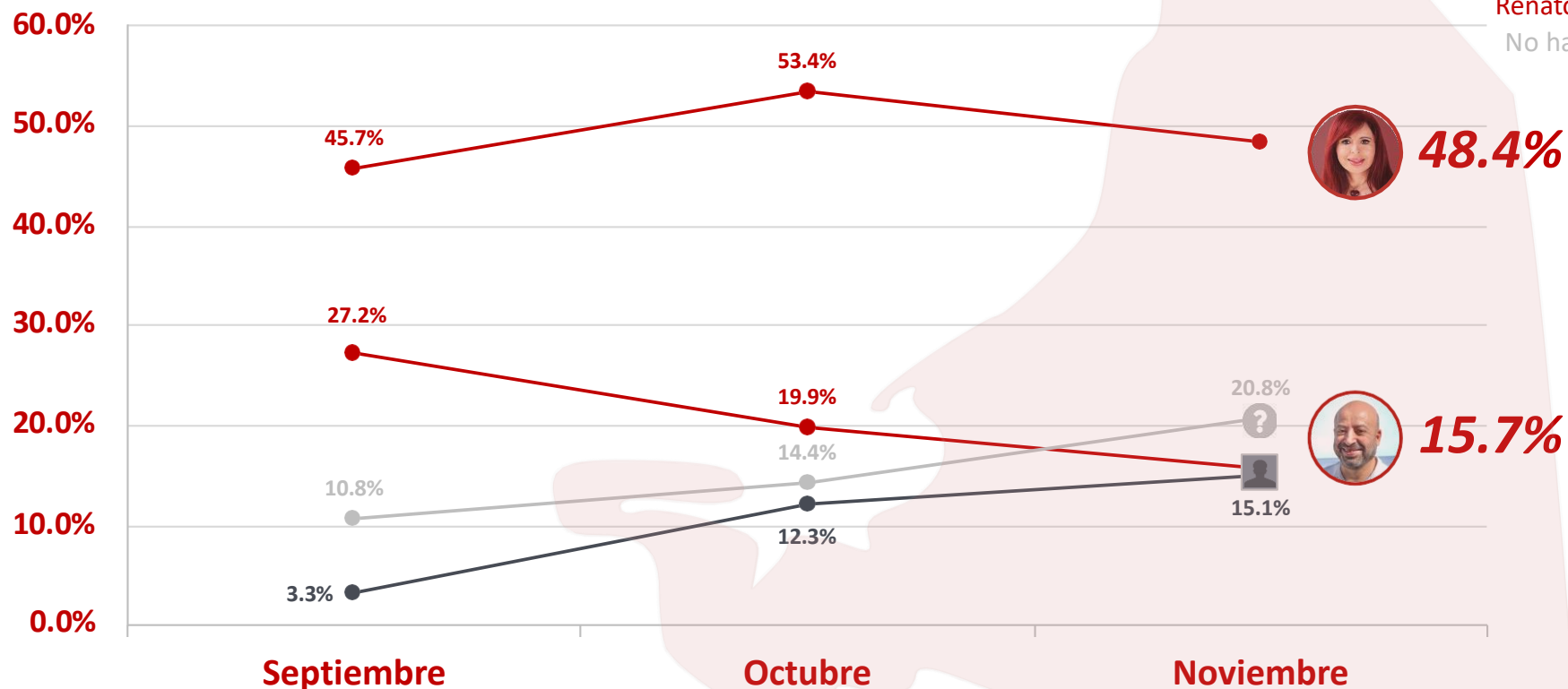
# De las siguientes personas, ¿quién preferiría que fuera el candidato de MORENA a la gubernatura?

## Tracking, Noviembre 2020.

(Pregunta realizada a simpatizantes de MORENA).



FactoMétrica



Layda Elena Sansores San Román

Renato Sales Heredia del PT

No ha tomado una decisión

Algún otro candidato

	Sep.	Oct.	Nov.
Layda Elena Sansores San Román	45.7%	53.4%	48.4%
Renato Sales Heredia del PT	27.2%	19.9%	15.7%
No ha tomado una decisión	10.8%	14.4%	20.8%
Algún otro candidato	3.3%	12.3%	15.1%



Campeche, rumbo a la Gubernatura 2021  
Aplicación, viernes 13 de noviembre, 2020

Muestra: 1,000

Nivel de Confianza: 95%

Margen de error: ± 3.1%



**FactoMétrica**

### **Metodología**

**Tamaño de la Muestra:** 1,000 (Nivel de confianza de 95% y margen de error de  $\pm 3.1\%$ ).

**Universo:** Población del estado, mayores de 18 años.

**Marco muestral:** Ciudadanos con teléfono fijo o móvil.

**Tipo de muestreo:** Probabilístico, aleatorio estratificado (geográfico, género y edad).

**Tipo de encuesta:** Telefónica automática de opción múltiple.

**Responsable:** Mtro. Gerardo Jesús Leal Uribe

**Aplicación:** viernes 13 de noviembre, 2020.

[contacto@factometrica.com](mailto:contacto@factometrica.com)

**5534288636**

Richard Jiménez Álvarez

Relaciones Públicas

[richard@informacionestrategica.com.mx](mailto:richard@informacionestrategica.com.mx)

[comunicacion@factometrica.com](mailto:comunicacion@factometrica.com)

**5512869426**

### **Calendario de entregas noviembre.**

#### **Estados Norte, viernes 6 de noviembre:**

Baja California, Baja California Sur, Chihuahua, Nuevo León, Sinaloa y Sonora.

#### **Estados Oriente y Occidente, viernes 13 de noviembre:**

Colima, Michoacán, Nayarit y Tlaxcala.

#### **Estados Centro y Sur, viernes 20 de noviembre:**

Campeche, Querétaro, Guerrero, San Luis Potosí y Zacatecas.

# ***Clic***

***para recibir próximas publicaciones***

