



# Baja California Sur

*Rumbo a la Gubernatura 2021*

*Publicación, viernes 6 de **Noviembre**, 2020*



## FactoMétrica

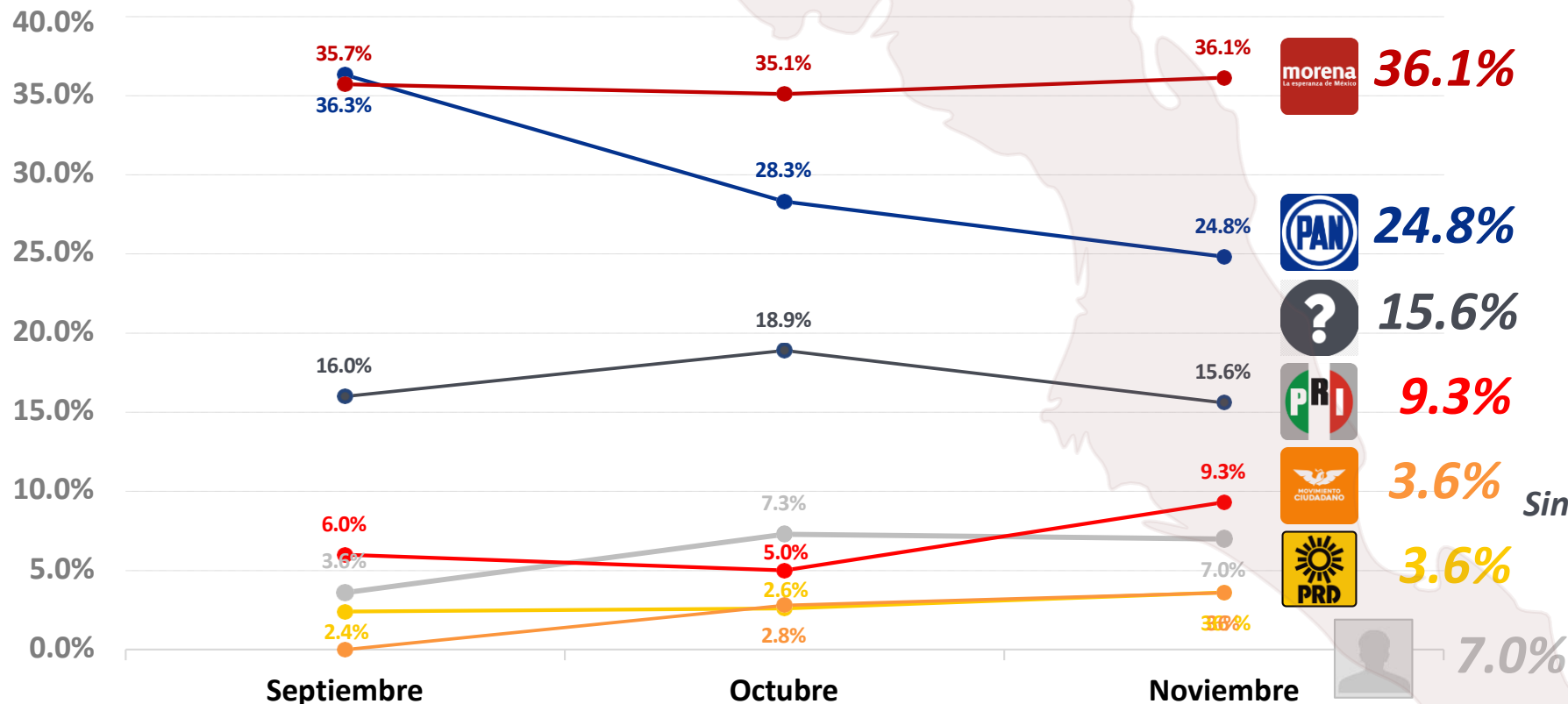
-  Tracking intención de voto por partido político.
-  Tracking aspirantes por partido: preferencia de simpatizantes.

# Si hoy fuera la elección para elegir gobernador en Baja California Sur, ¿por qué partido votaría?

Tracking, Noviembre 2020.



FactoMétrica



Baja California Sur, rumbo a la Gubernatura 2021  
 Aplicación, domingo 1 de noviembre, 2020

Muestra: 1,000

Nivel de Confianza: 95%

Margen de error: ± 3.1%

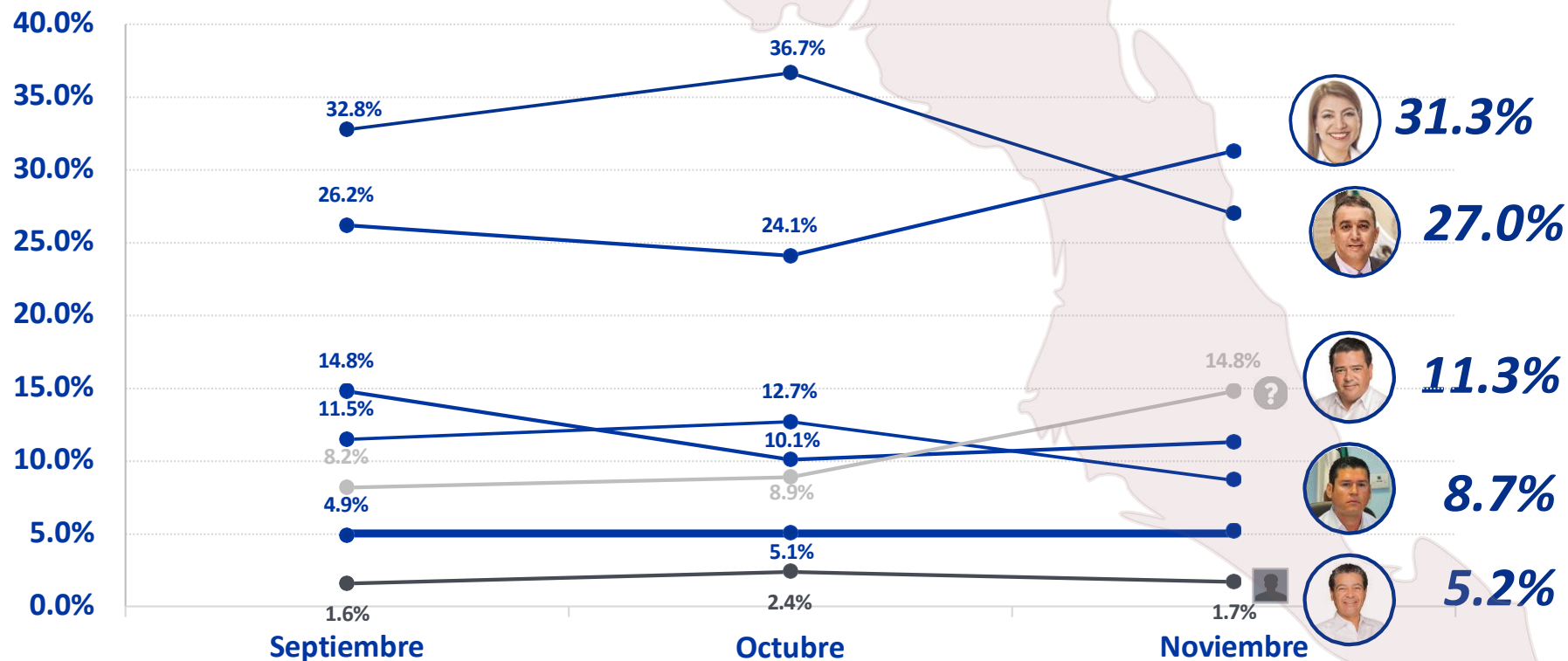
# De las siguientes personas, ¿quién preferiría que fuera el candidato del PAN a la gubernatura?

## Tracking, Noviembre 2020.

(Pregunta realizada a simpatizantes del PAN).



### FactoMétrica



	Sep.	Oct.	Nov.
Lupita Saldaña Cisneros	26.2%	24.1%	31.3%
Francisco Pelayo Covarrubias	32.8%	36.7%	27.0%
Isidro "Kuidro" Jordán Moyrón	14.8%	10.1%	11.3%
Álvaro de la Peña Angulo	11.5%	12.7%	8.7%
Luis Genaro Ruiz Hernández	4.9%	5.1%	5.2%
No ha tomado una decisión	8.2%	8.9%	14.8%
Algún otro candidato	1.6%	2.4%	1.7%



Baja California Sur, rumbo a la Gubernatura 2021  
 Aplicación, domingo 1 de noviembre, 2020

Muestra: 1,000

Nivel de Confianza: 95%

Margen de error: ± 3.1%

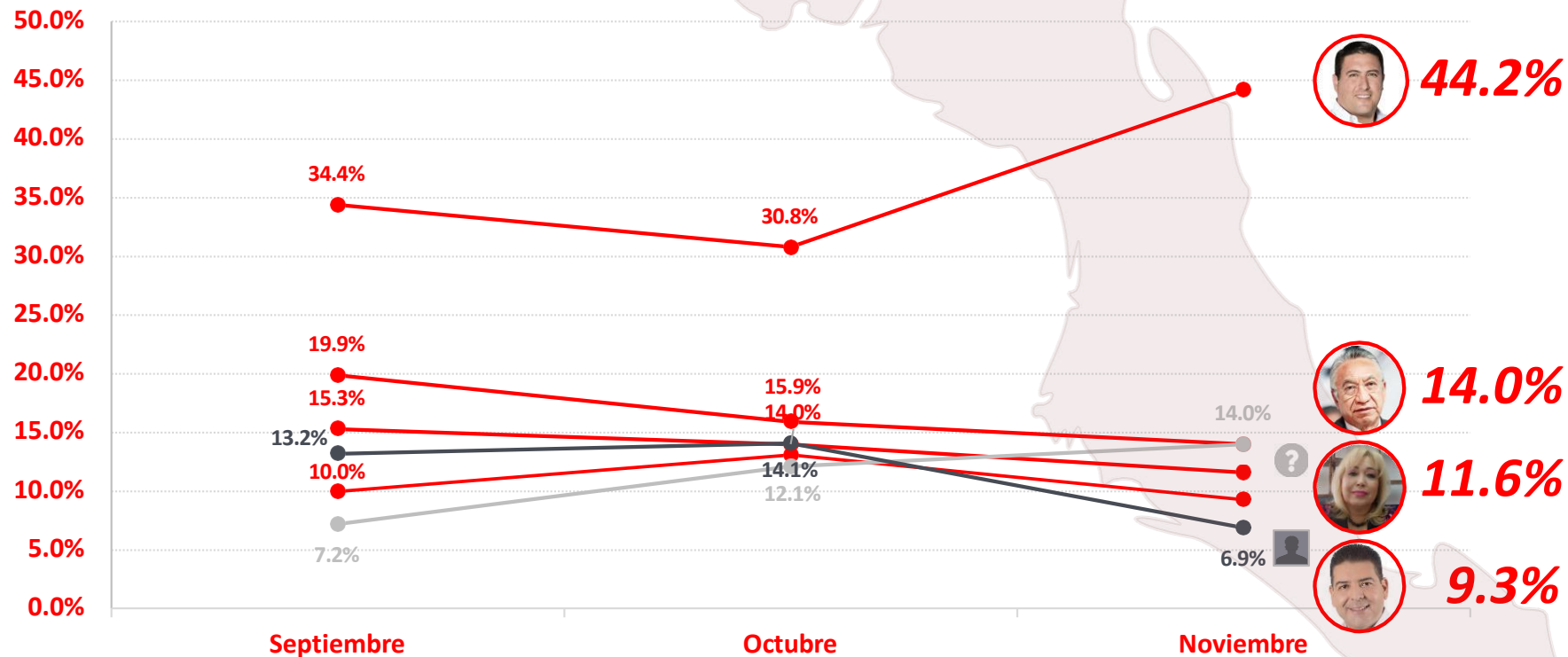
# De las siguientes personas, ¿quién preferiría que fuera el candidato del PRI a la gubernatura?

## Tracking, Noviembre 2020.

(Pregunta realizada a simpatizantes del PRI).



**FactoMétrica**



	Sep.	Oct.	Nov.
Ricardo Barroso Agramont	34.4%	30.8%	44.2%
Isaías González Cuevas	19.9%	15.9%	14.0%
Anita Beltrán Peralta	15.3%	14.0%	11.6%
Juan Valdivia Alvarado	10.0%	13.1%	9.3%
No ha tomado una decisión	7.2%	12.1%	14.0%
Algún otro candidato	13.2%	14.1%	6.9%



Baja California Sur, rumbo a la Gubernatura 2021  
Aplicación, domingo 1 de noviembre, 2020

Muestra: 1,000

Nivel de Confianza: 95%

Margen de error: ± 3.1%

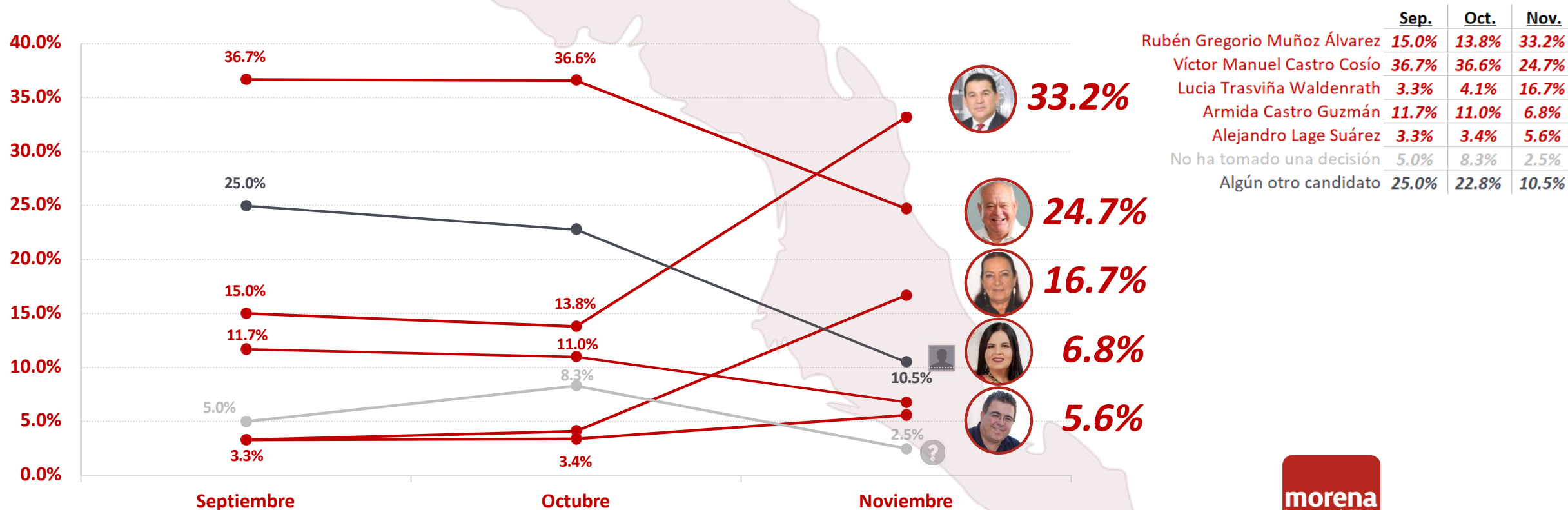
# De las siguientes personas, ¿quién preferiría que fuera el candidato de MORENA a la gubernatura?

## Tracking, Noviembre 2020.

(Pregunta realizada a simpatizantes de MORENA).



**FactoMétrica**



Baja California Sur, rumbo a la Gubernatura 2021  
 Aplicación, domingo 1 de noviembre, 2020

Muestra: 1,000

Nivel de Confianza: 95%

Margen de error: ± 3.1%



**FactoMétrica**

### **Metodología**

**Tamaño de la Muestra:** 1,000 (Nivel de confianza de 95% y margen de error de  $\pm 3.1\%$ ).

**Universo:** Población del estado, mayores de 18 años.

**Marco muestral:** Ciudadanos con teléfono fijo o móvil.

**Tipo de muestreo:** Probabilístico, aleatorio estratificado (geográfico, género y edad).

**Tipo de encuesta:** Telefónica automática de opción múltiple.

**Responsable:** Mtro. Gerardo Jesús Leal Uribe

**Aplicación:** domingo 1 de noviembre, 2020.

[contacto@factometrica.com](mailto:contacto@factometrica.com)

**5534288636**

Richard Jiménez Álvarez

Relaciones Públicas

[richard@informacionestrategica.com.mx](mailto:richard@informacionestrategica.com.mx)

[comunicacion@factometrica.com](mailto:comunicacion@factometrica.com)

**5512869426**

### **Calendario de entregas Octubre.**

#### **Estados Norte, viernes 6 de noviembre:**

Baja California, Baja California Sur, Chihuahua, Nuevo León, Sinaloa y Sonora.

#### **Estados Oriente y Occidente, viernes 13 de noviembre:**

Colima, Michoacán, Nayarit y Tlaxcala.

#### **Estados Centro y Sur, viernes 20 de noviembre:**

Campeche, Querétaro, Guerrero, San Luis Potosí y Zacatecas.