



**MAS
DATA**

Investigaciones de mercado • Estudios de opinión • Consultoría

Reporte de resultados

Encuesta domiciliaria en el municipio de San Pedro Cholula

Agosto 2020

CONTENIDO

- **Ficha técnica**
- **Capítulo 1** Información de la muestra
- **Capítulo 2** Lo que San Pedro Cholula necesita
- **Capítulo 3** Estado de ánimo y problemática prioritaria
- **Capítulo 4** Medios de comunicación
- **Capítulo 5** Entorno político
- **Capítulo 6** Evaluación de autoridades
- **Capítulo 7** Conocimiento y opinión de líderes políticos
- **Capítulo 8** Careos electorales
-

Encuesta domiciliaria en el municipio de San Pedro Cholula, 800 entrevistas: 3.5% de error -agosto 2020-

FICHA TÉCNICA

- **Objetivos del estudio**
 - Evaluar la percepción social sobre la coyuntura social, política, económica y de salud pública
 - Conocer la opinión de los habitantes de San Pedro Cholula sobre el desempeño de las autoridades y su impacto en algunas variables políticas
- **Universo:** ciudadanos con credencial de elector que habitan en el municipio de San Pedro Cholula
- **Cobertura geográfica:** municipio de San Pedro Cholula, zona urbana y rural
- **Fecha de entrevistas:** 31 de julio al 2 de agosto de 2020
- **Método de recolección de información:** entrevistas cara a cara en los domicilios de los informantes
- **Tamaño total de la muestra:** 800 entrevistas efectivas
- **Margen de error:** $\pm 3.5\%$ con un nivel de confianza estadística del 95%
- **Marco muestral:** listado de secciones electorales del municipio de San Pedro Cholula publicado por el Instituto Nacional Electoral en su página de internet www.ine.mx el día 10 de marzo de 2020
- **Frecuencia de no respuesta:** se informa en cada pregunta de la encuesta
- **Tasa de rechazo a la entrevista:** 1,643 domicilios contactados de los cuales 843 fueron no exitosos; 1,416 personas contactadas de las cuales 616 rechazaron o abandonaron la entrevista
- **Tipo de muestreo:** aleatorio, estratificado por conglomerados y polietápico
- **Personal empleado:** 20 encuestadores, 4 supervisores de campo y 2 analistas.

Encuesta domiciliaria en el municipio de San Pedro Cholula, 800 entrevistas: 3.5% de error -agosto 2020-

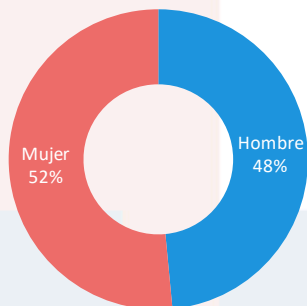


INFORMACIÓN DE LA MUESTRA

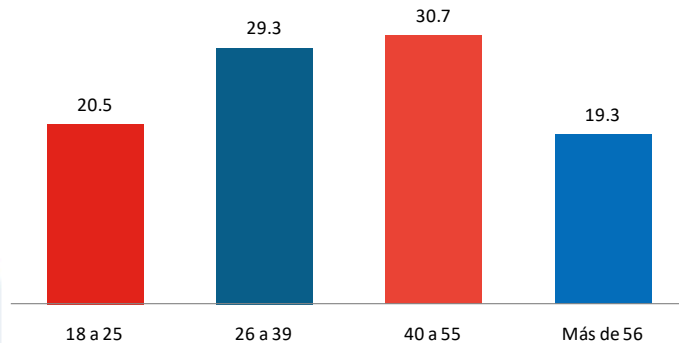
CAPÍTULO 1

PERFIL DE LOS INFORMANTES (1 de 3)

Sexo %



Edad %



Encuesta domiciliaria en el municipio de San Pedro Cholula, 800 entrevistas: 3.5% de error -agosto 2020-

PERFIL DE LOS INFORMANTES (2 de 3)

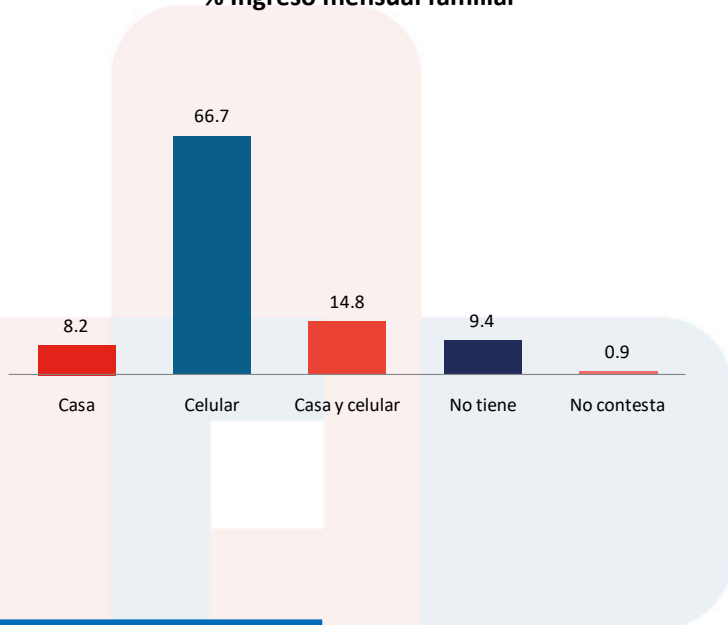
Ocupación	% ago 2020
Trabaja por su cuenta	29.9
Ama de casa	19.7
Empleado de empresa privada	9.7
Estudiante	8.2
Obrero, jornalero o peón	7.9
Desempleado	5.4
Patrón o empresario	4.6
Empleado de gobierno	4.5
Trabaja sin pago	3.4
Profesionista independiente	2.9
Jubilado	2.6
Empleada doméstica	0.9
No contesta	0.3
Total	100.0

Nivel de estudios	% ago 2020
Sin estudios	0.8
Primaria incompleta	4.5
Primaria completa	14.4
Secundaria incompleta	4.4
Secundaria completa	23.6
Técnica	6.3
Bachillerato	29.1
Licenciatura	15.5
Postgrado	1.4
Total	100.0

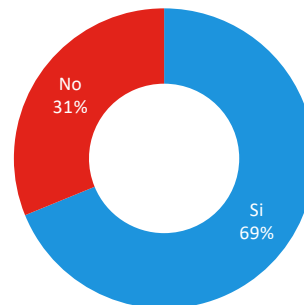
Encuesta domiciliaria en el municipio de San Pedro Cholula, 800 entrevistas: 3.5% de error -agosto 2020-

PERFIL DE LOS INFORMANTES (3 de 3)

% Ingreso mensual familiar



Dejó teléfono para supervisión



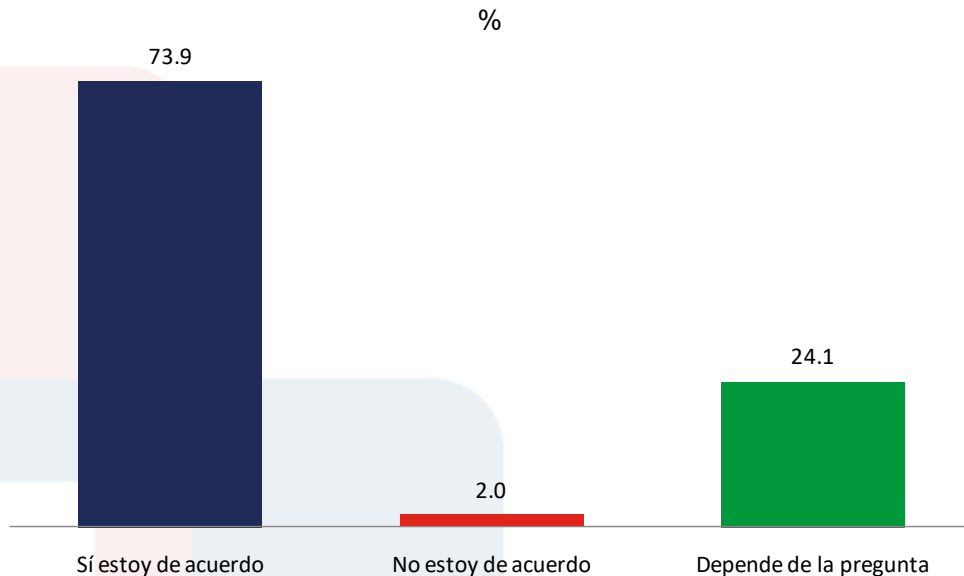
Encuesta domiciliaria en el municipio de San Pedro Cholula, 800 entrevistas: 3.5% de error -agosto 2020-



LO QUE SAN PEDRO CHOLULA NECESITA

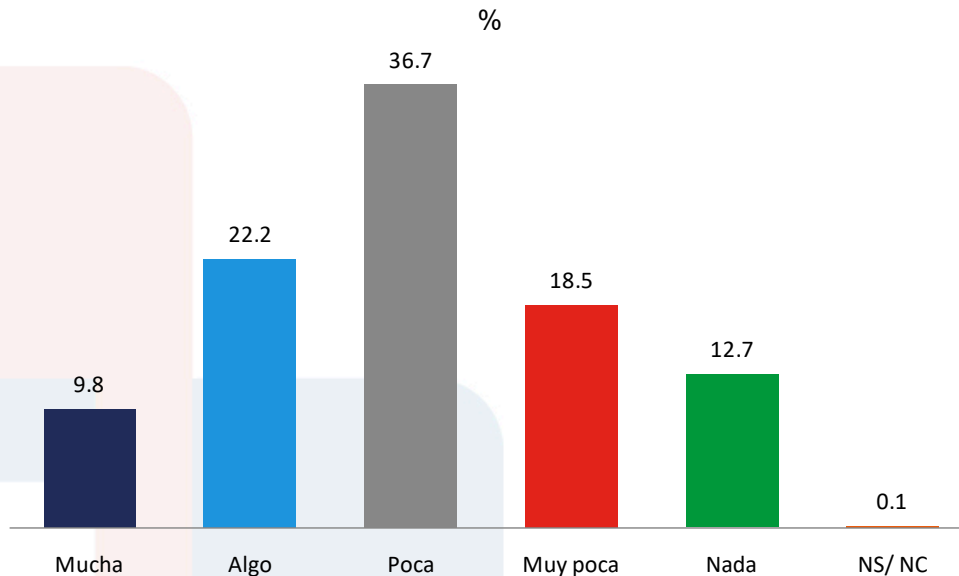
CAPÍTULO 2

Las personas de San Pedro Cholula son buenas y honestas. Le propongo que hagamos un compromiso de hablarnos con la verdad. ¿Está usted de acuerdo en responder a esta encuesta lo que realmente piensa?



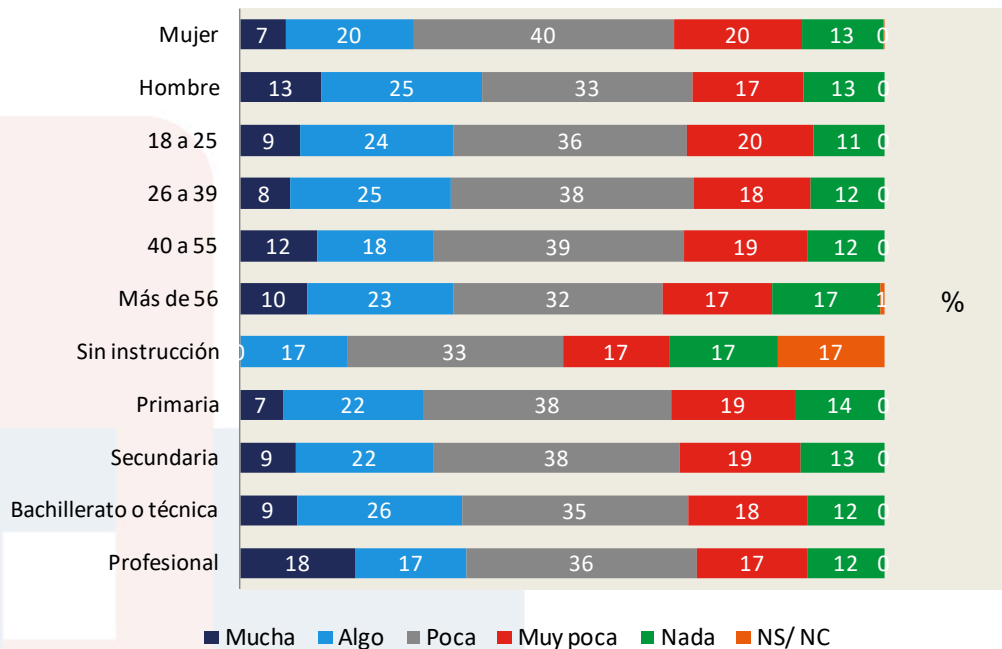
Encuesta domiciliaria en el municipio de San Pedro Cholula, 800 entrevistas: 3.5% de error -agosto 2020-

Con los problemas que hoy tiene México, ¿cuánta confianza tiene que el país pueda mejorar?



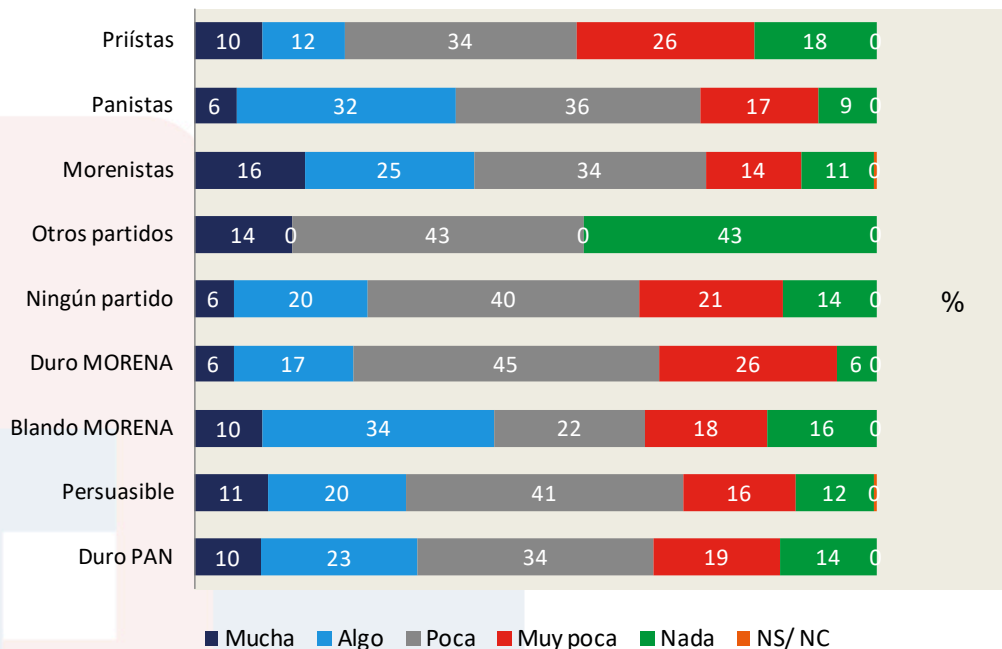
Encuesta domiciliaria en el municipio de San Pedro Cholula, 800 entrevistas: 3.5% de error -agosto 2020-

Confianza en que el país pueda mejorar por sexo, edad y nivel educativo



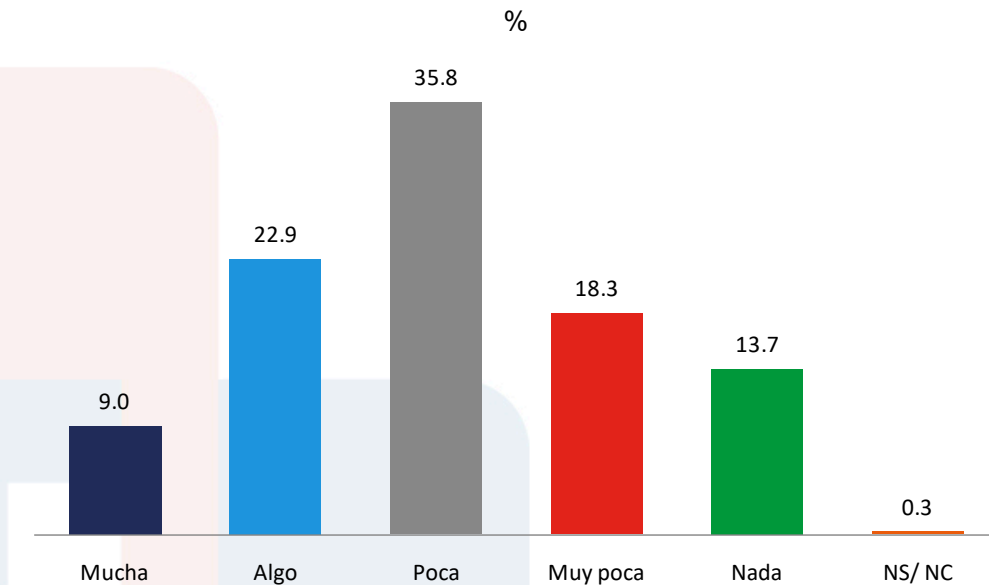
Encuesta domiciliaria en el municipio de San Pedro Cholula, 800 entrevistas: 3.5% de error -agosto 2020-

Confianza en que el país pueda mejorar por identidad partidista y tipo de sección electoral



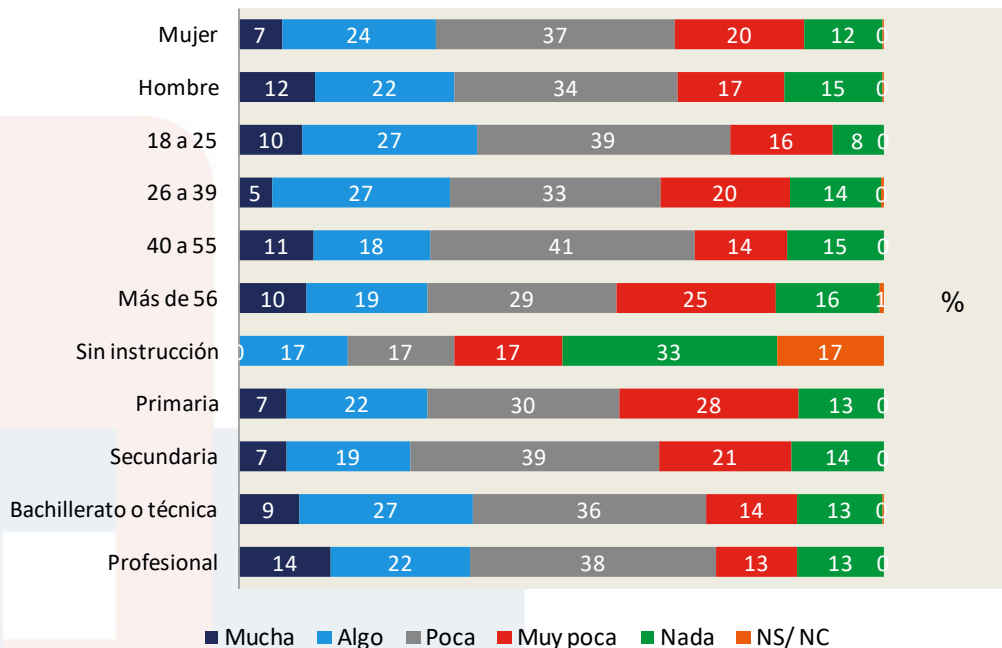
Encuesta domiciliaria en el municipio de San Pedro Cholula, 800 entrevistas: 3.5% de error -agosto 2020-

¿Y cuánta confianza tiene en que San Pedro Cholula pueda mejorar?



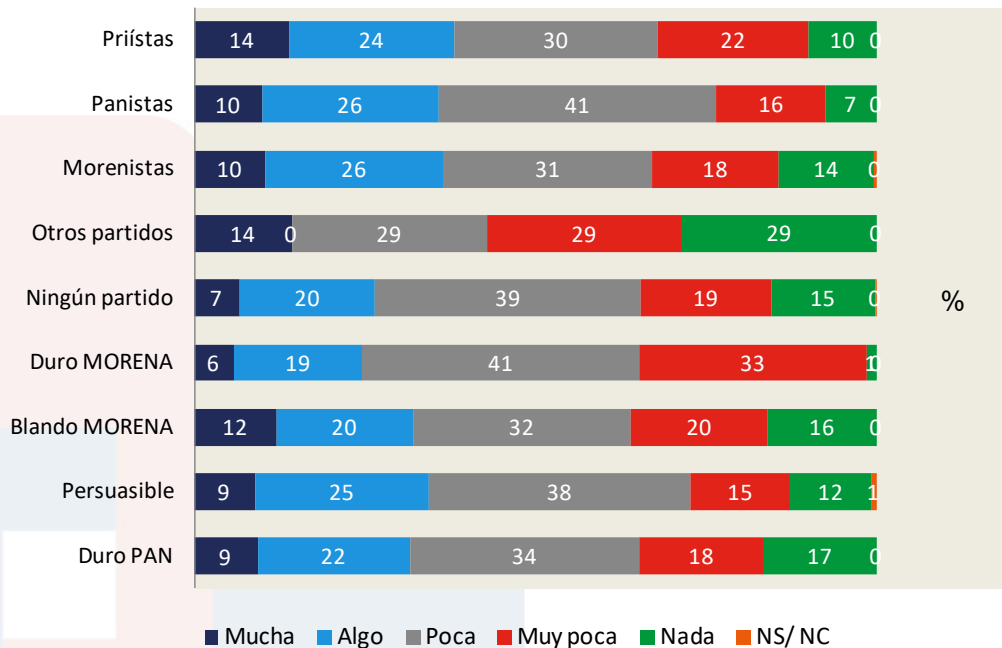
Encuesta domiciliaria en el municipio de San Pedro Cholula, 800 entrevistas: 3.5% de error -agosto 2020-

Confianza en que San Pedro Cholula pueda mejorar por sexo, edad y nivel educativo



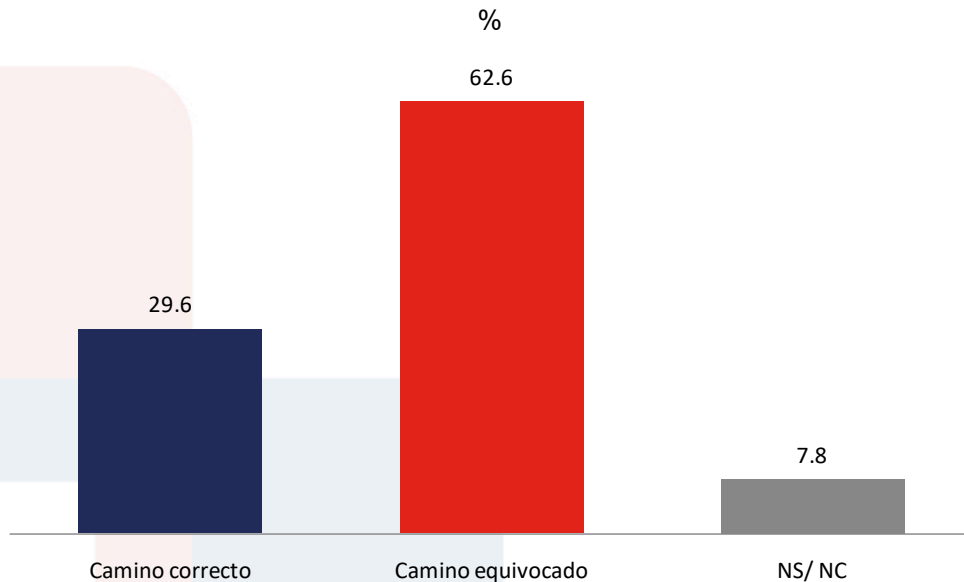
Encuesta domiciliaria en el municipio de San Pedro Cholula, 800 entrevistas: 3.5% de error -agosto 2020-

Confianza en que San Pedro Cholula pueda mejorar por identidad partidista y tipo de sección electoral



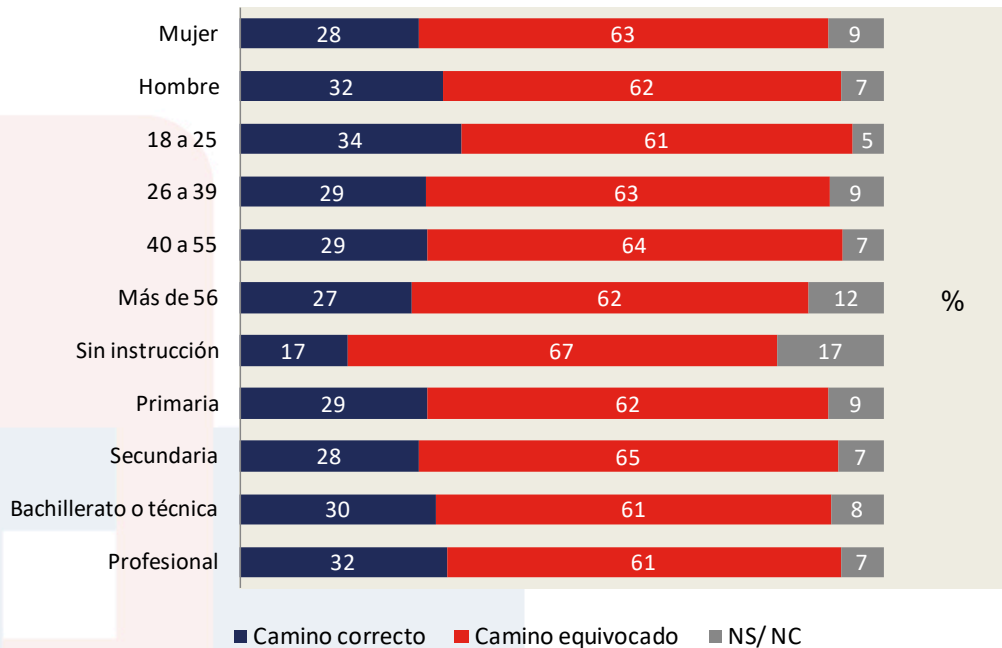
Encuesta domiciliaria en el municipio de San Pedro Cholula, 800 entrevistas: 3.5% de error -agosto 2020-

¿Usted diría que San Pedro Cholula va por el camino correcto o por el camino equivocado?



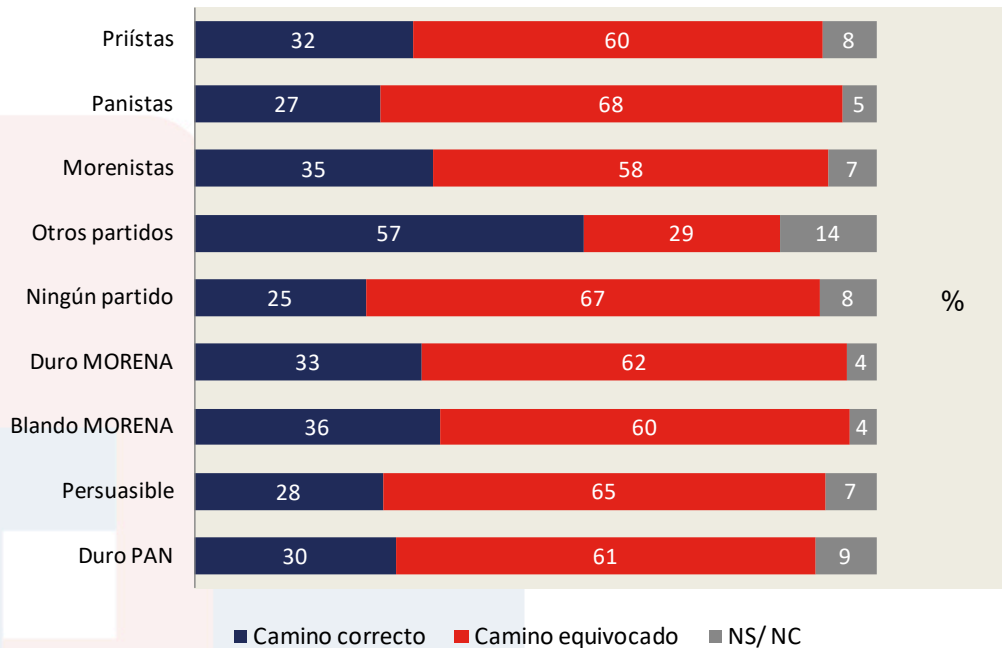
Encuesta domiciliaria en el municipio de San Pedro Cholula, 800 entrevistas: 3.5% de error -agosto 2020-

San Pedro Cholula va por el camino correcto o equivocado por sexo, edad y nivel educativo



Encuesta domiciliaria en el municipio de San Pedro Cholula, 800 entrevistas: 3.5% de error -agosto 2020-

San Pedro Cholula va por el camino correcto o equivocado por identidad partidista y tipo de sección electoral



Encuesta domiciliaria en el municipio de San Pedro Cholula, 800 entrevistas: 3.5% de error -agosto 2020-

En este momento usted diría que San Pedro Cholula necesita...

Lo que San Pedro Cholula necesita es...	1ra respuesta	2da respuesta	SUMA
Seguridad	44.1	22.6	66.7
Mejor economía	24.7	30.5	55.3
Principio y valores	13.7	13.8	27.5
Orden	8.7	9.7	18.3
Unión entre los ciudadanos	3.9	7.8	11.7
Vivir en paz	3.6	8.0	11.7
Libertad	1.3	1.6	2.9

Encuesta domiciliaria en el municipio de San Pedro Cholula, 800 entrevistas: 3.5% de error -agosto 2020-

Entre estas opciones, ¿cómo se puede lograr eso que San Pedro Cholula necesita, con...?

Eso que San Pedro Cholula necesita, se puede lograr con..	1ra respuesta	2da respuesta	SUMA
Un gobierno honesto	43.8	17.7	61.6
Un gobierno que ayude a los pobres	11.6	15.2	26.8
Un gobierno que tome en cuenta a la gente	9.0	14.8	23.9
Un gobierno de mano dura contra delincuentes	10.8	11.1	21.9
Un gobierno que proteja a la gente vulnerable	9.9	10.7	20.6
Mejor educación	6.4	8.2	14.6
Que se castigue al delincuente	2.6	7.4	10.1
Familias más unidas	2.6	4.6	7.3
Más convivencia social	1.8	4.4	6.2
Más presencia de Dios en las personas	1.4	0.8	2.1

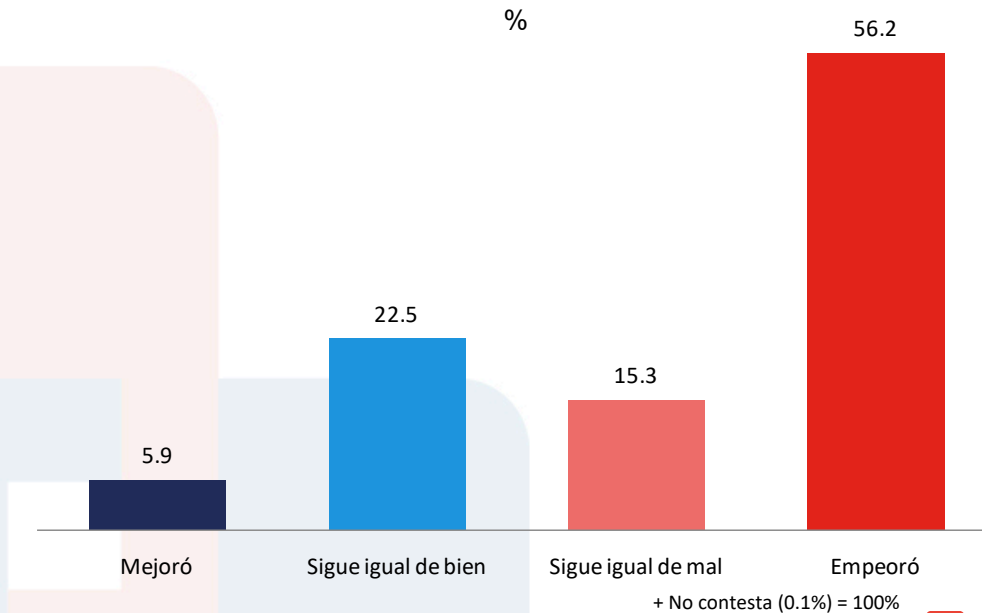
Encuesta domiciliaria en el municipio de San Pedro Cholula, 800 entrevistas: 3.5% de error -agosto 2020-



ESTADO DE ÁNIMO Y PROBLEMÁTICA PRIORITARIA

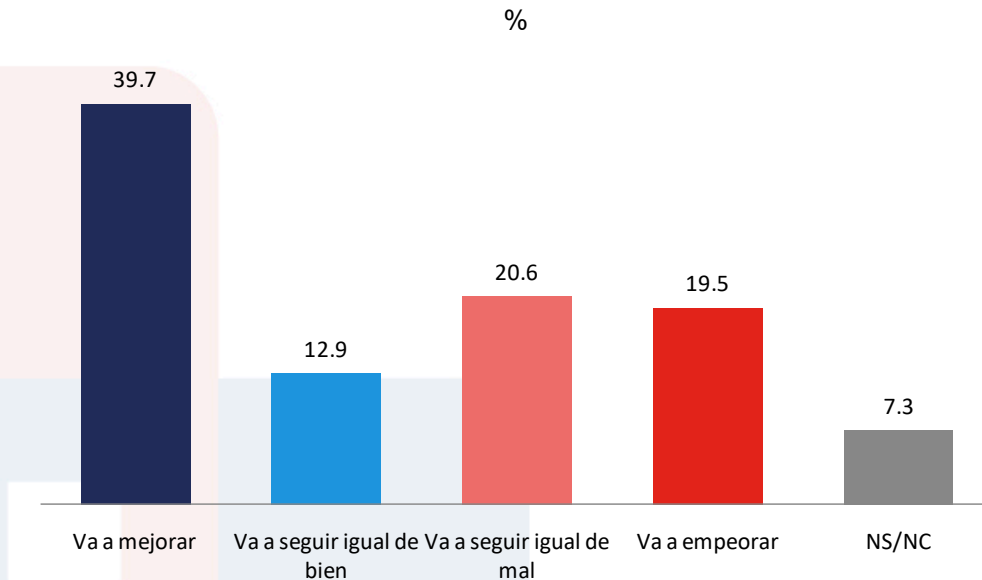
CAPÍTULO 3

¿Cómo ha cambiado su situación económica personal y la de su familia en el último año?



Encuesta domiciliaria en el municipio de San Pedro Cholula, 800 entrevistas: 3.5% de error -agosto 2020-

¿Y cómo cree usted que va a evolucionar su situación personal dentro de un año?



Encuesta domiciliaria en el municipio de San Pedro Cholula, 800 entrevistas: 3.5% de error -agosto 2020-

Humor social

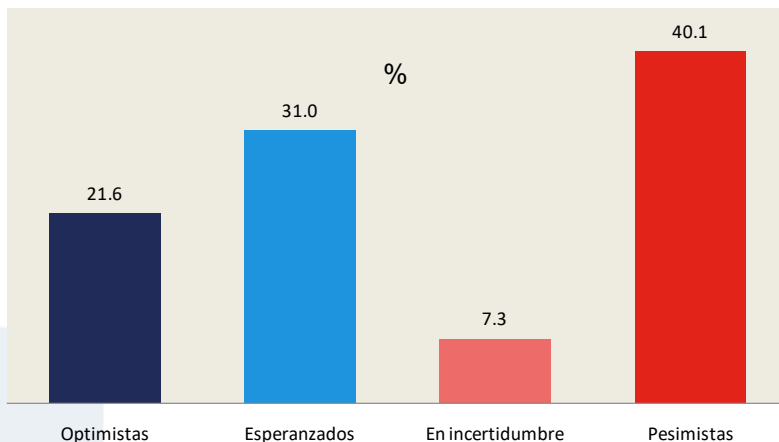
Del análisis de la percepción actual y de las expectativas de los entrevistados se construye una tipología de 4 categorías:

Optimistas: personas con buen estado de ánimo actual y con expectativas positivas.

Esperanzados: personas que no están en buen estado de ánimo actual pero creen que su situación mejorará.

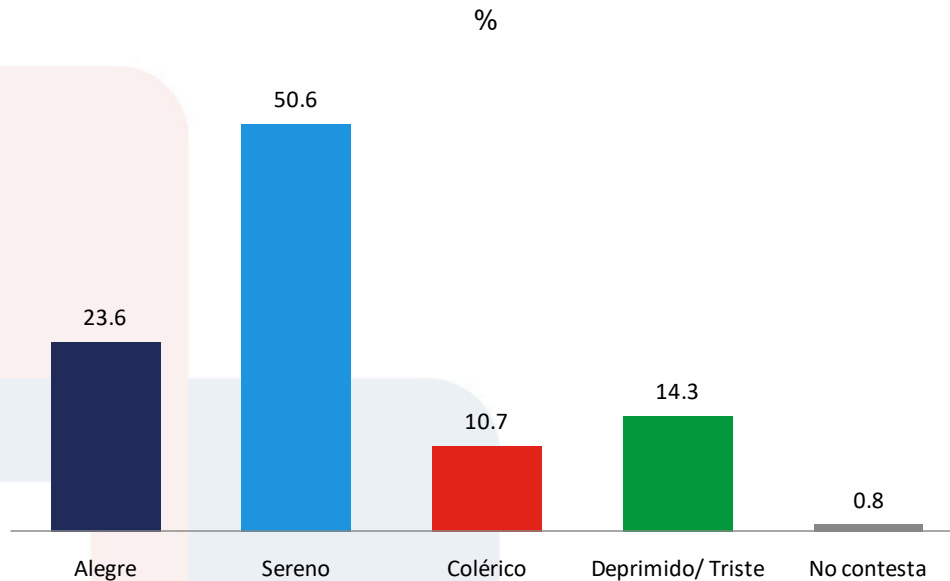
En incertidumbre: Independiente de su estado de ánimo actual, no saben que les depara el futuro cercano en cuanto a su situación personal.

Pesimistas: creen que su situación seguirá mal o empeorará.



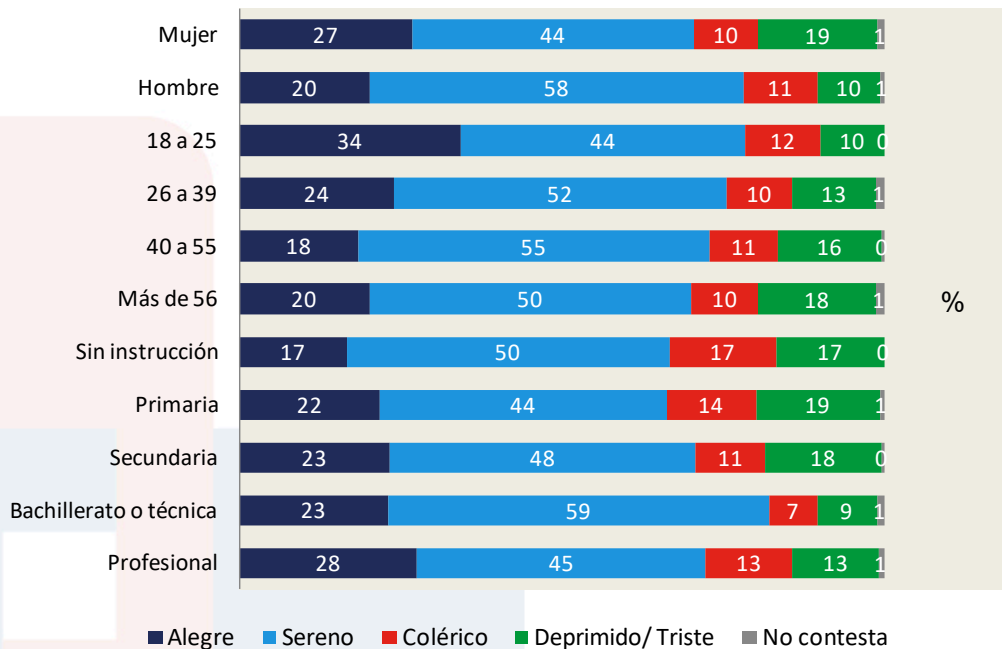
Encuesta domiciliaria en el municipio de San Pedro Cholula, 800 entrevistas: 3.5% de error -agosto 2020-

¿Cómo es su carácter últimamente?



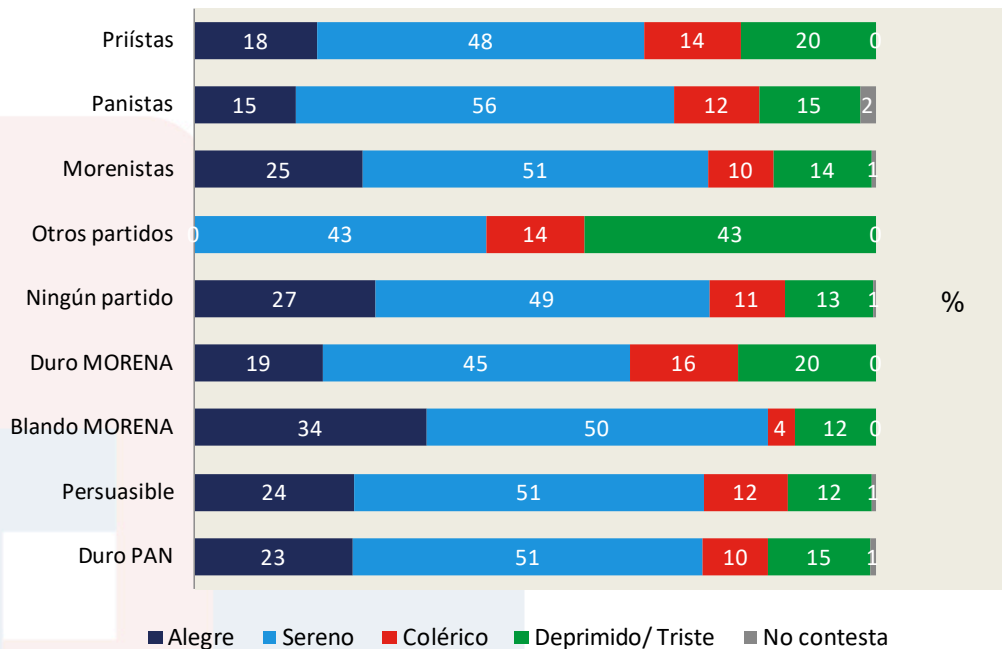
Encuesta domiciliaria en el municipio de San Pedro Cholula, 800 entrevistas: 3.5% de error -agosto 2020-

Cómo es su carácter últimamente por sexo, edad y nivel educativo



Encuesta domiciliaria en el municipio de San Pedro Cholula, 800 entrevistas: 3.5% de error -agosto 2020-

Cómo es su carácter últimamente por identidad partidista y tipo de sección electoral



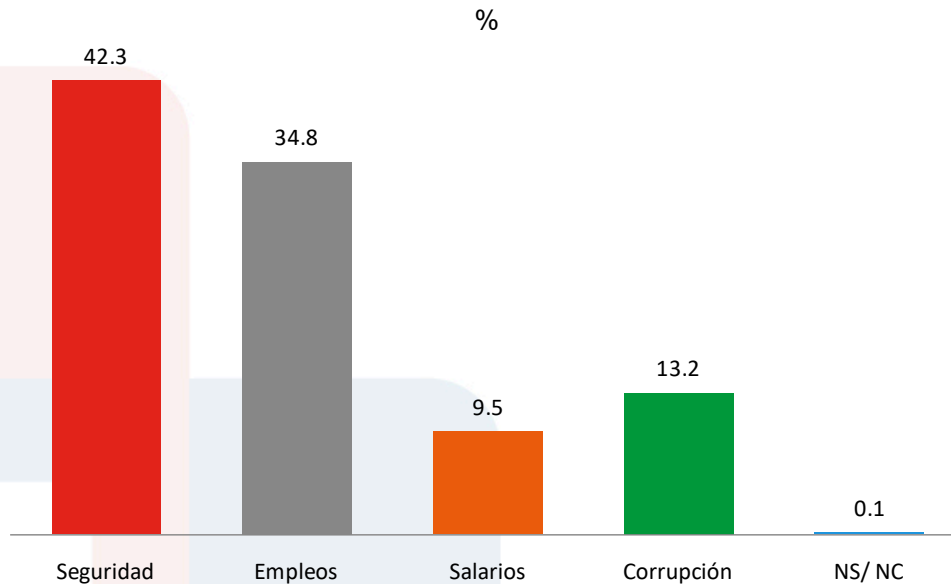
Encuesta domiciliaria en el municipio de San Pedro Cholula, 800 entrevistas: 3.5% de error -agosto 2020-

¿Cuáles problemas le preocupan más a usted?

Problemas que más le preocupan	1ra respuesta	2da respuesta	SUMA
El desempleo/ falta de oportunidades	28.9	19.8	48.7
Bajos salarios	10.8	16.3	27.1
La inseguridad/ el narcotráfico/ huachicol	12.9	12.4	25.4
La corrupción/ El mal gobierno	11.8	10.7	22.5
La pobreza/ no ayudan a los pobres	10.9	8.0	19.0
Falta de centros de salud/ baja calidad en salud	9.3	8.4	17.7
Aumento de precios/ No alcanza el dinero	5.9	7.4	13.3
La contaminación	2.9	4.9	7.8
Falta de escuelas/ falta de cupo/ baja calidad en educación	3.3	2.6	5.9
La falta de vivienda/ malas condiciones/ alto costo de vivienda	0.9	1.8	2.6
Falta de pavimentación/ bacheo	0.1	0.9	1.0
Falta de limpieza/ Recolección de basura	0.5	0.3	0.8
Falta apoyo al campo/ precios bajos de productos agrícolas	0.4	0.4	0.8
La drogadicción/ el alcoholismo	0.3	0.5	0.8
La falta de agua potable/ drenaje	0.3	0.3	0.5
Falta de transporte público/ transporte público deficiente	0.1	0.4	0.5
Falta de alumbrado público	0.1	0.3	0.4
Falta de vialidades y/o carreteras	0.0	0.1	0.1
Otro	0.6	0.5	1.1

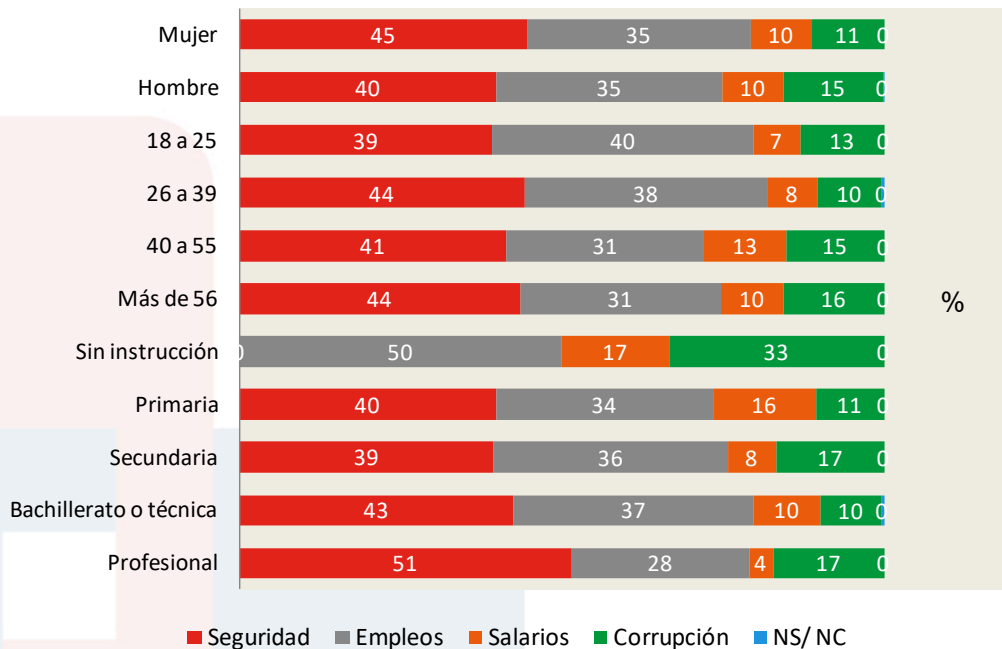
Encuesta domiciliaria en el municipio de San Pedro Cholula, 800 entrevistas: 3.5% de error -agosto 2020-

¿Qué es más importante atender en San Pedro Cholula para que usted y su familia vivan mejor, la seguridad, los empleos, los salarios o la corrupción?



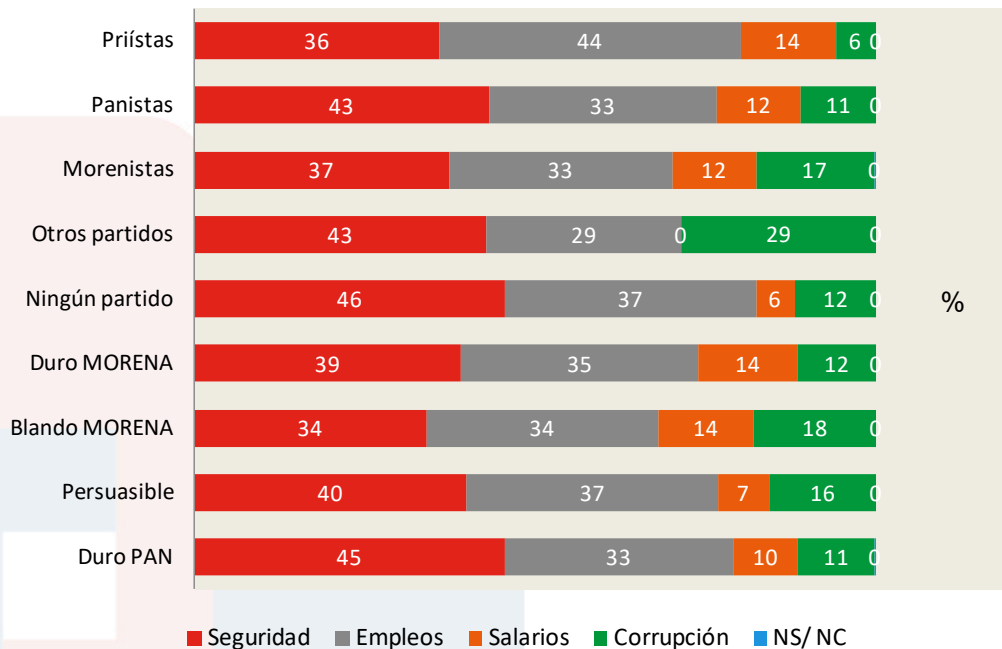
Encuesta domiciliaria en el municipio de San Pedro Cholula, 800 entrevistas: 3.5% de error -agosto 2020-

Problemática prioritaria por sexo, edad y nivel educativo



Encuesta domiciliaria en el municipio de San Pedro Cholula, 800 entrevistas: 3.5% de error -agosto 2020-

Problemática prioritaria por identidad partidista y tipo de sección electoral



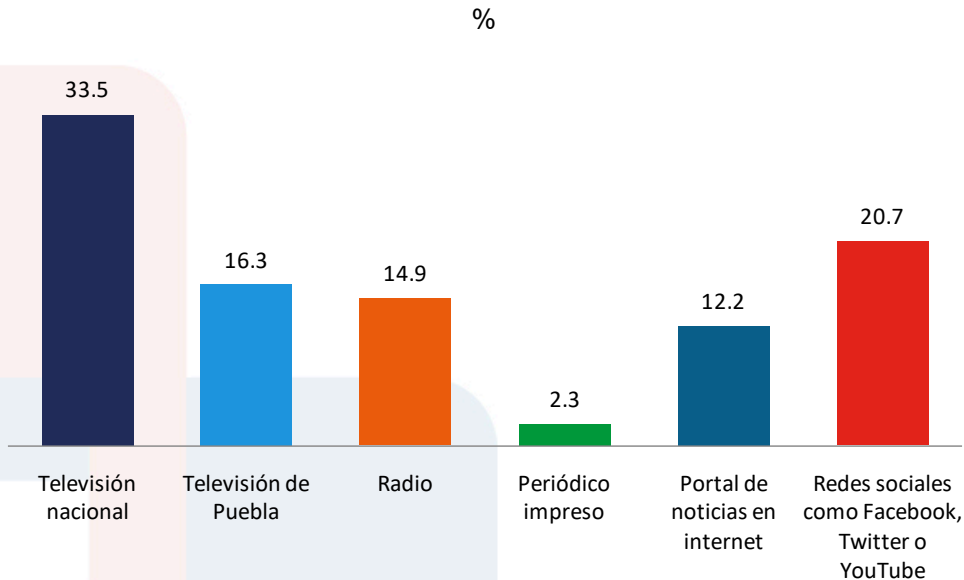
Encuesta domiciliaria en el municipio de San Pedro Cholula, 800 entrevistas: 3.5% de error -agosto 2020-



MEDIOS DE COMUNICACIÓN

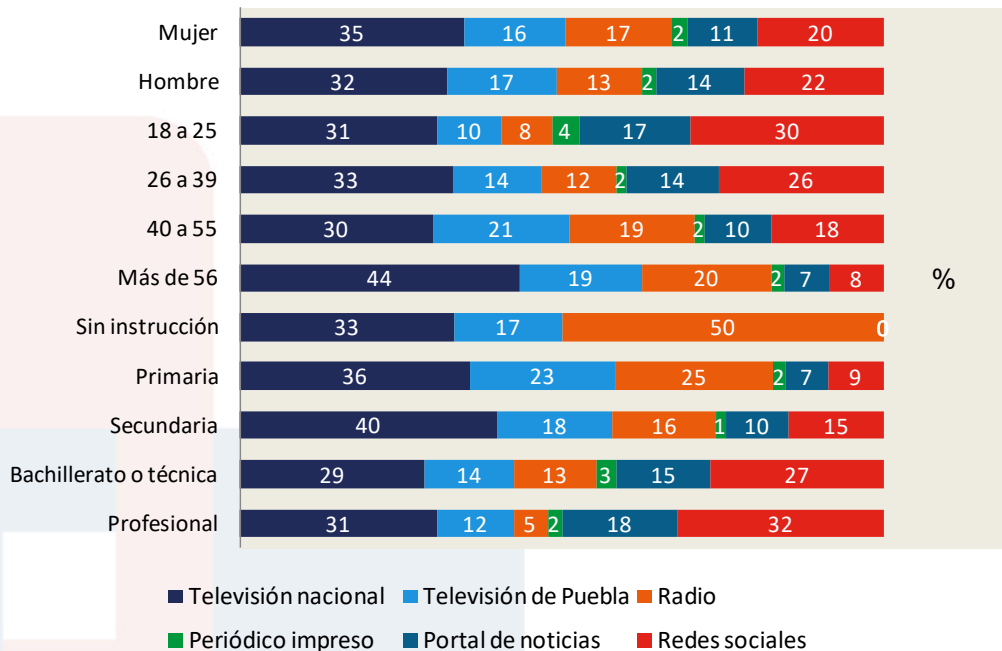
CAPÍTULO 4

¿En cuál medio de comunicación confía más para formar su opinión sobre las noticias que ocurren a diario?



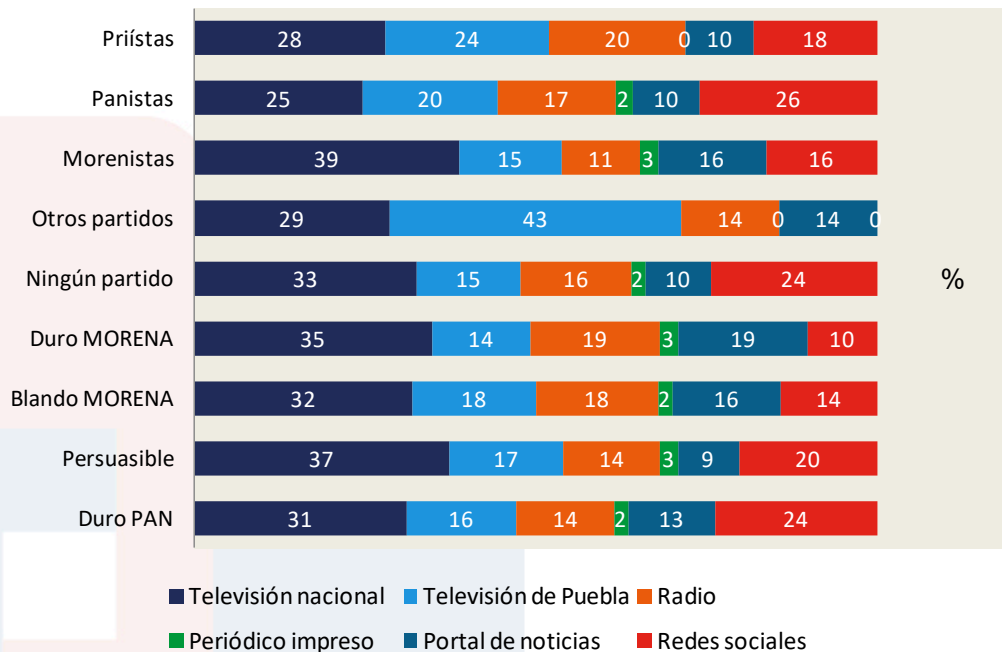
Encuesta domiciliaria en el municipio de San Pedro Cholula, 800 entrevistas: 3.5% de error -agosto 2020-

Medio de comunicación en el que más confía por sexo, edad y nivel educativo



Encuesta domiciliaria en el municipio de San Pedro Cholula, 800 entrevistas: 3.5% de error -agosto 2020-

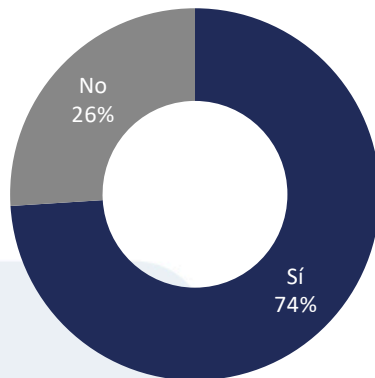
Medio de comunicación en el que más confía por identidad partidista y tipo de sección electoral



Encuesta domiciliaria en el municipio de San Pedro Cholula, 800 entrevistas: 3.5% de error -agosto 2020-

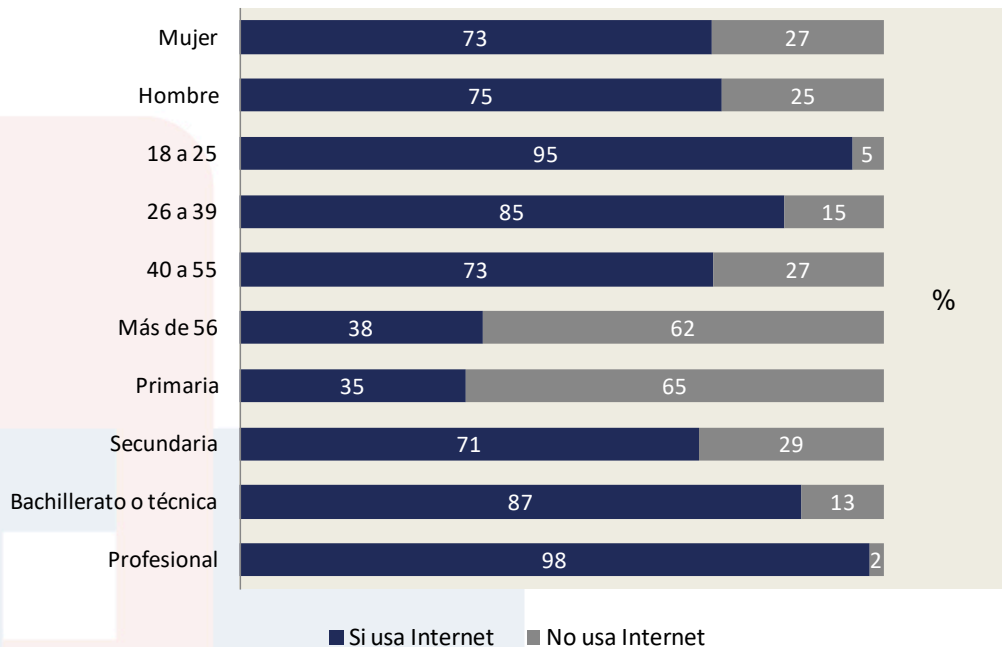
¿Usted usa Internet como Facebook, YouTube, WhatsApp, lee noticias en su celular, correo electrónico?

%



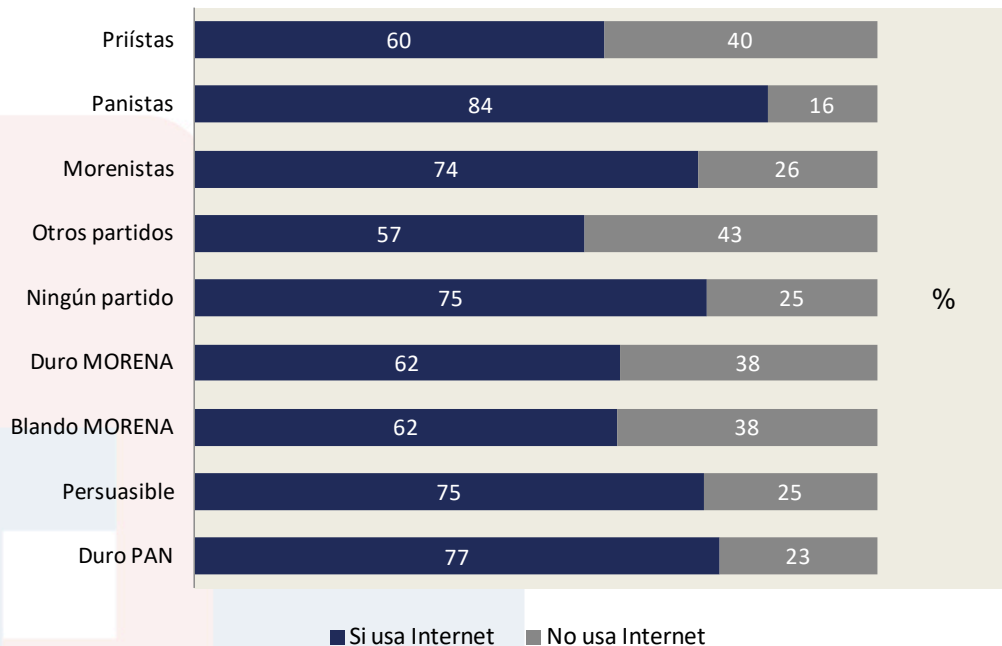
Encuesta domiciliaria en el municipio de San Pedro Cholula, 800 entrevistas: 3.5% de error -agosto 2020-

Uso de Internet por sexo, edad y nivel educativo



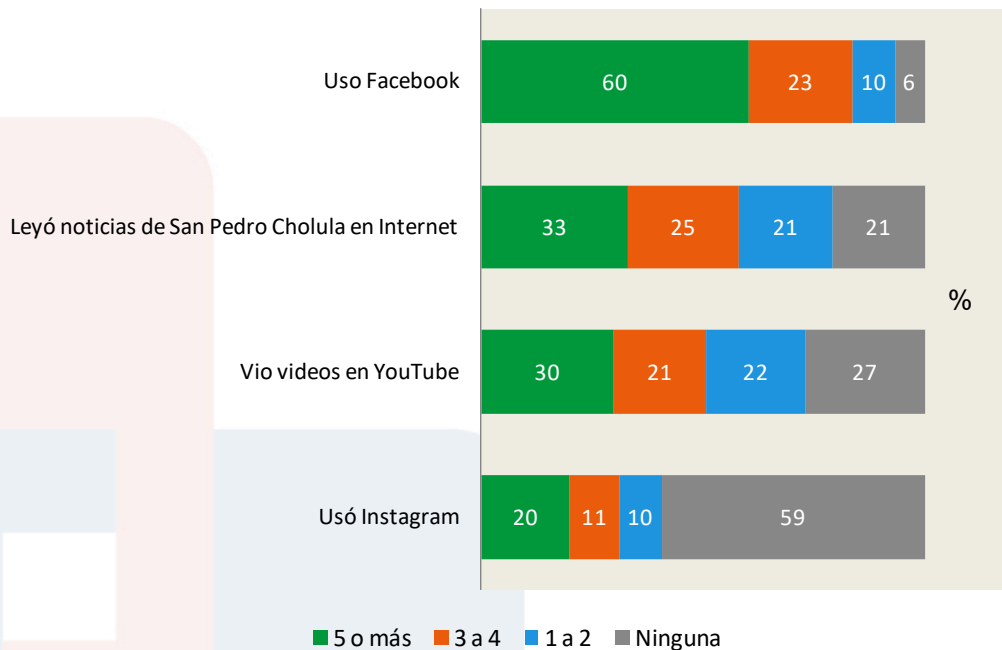
Encuesta domiciliaria en el municipio de San Pedro Cholula, 800 entrevistas: 3.5% de error -agosto 2020-

Uso de Internet por identidad partidista y tipo de sección electoral



Encuesta domiciliaria en el municipio de San Pedro Cholula, 800 entrevistas: 3.5% de error -agosto 2020-

Durante la semana pasada, ¿cuántos días...? (Solo entre el 74% que usa Internet)



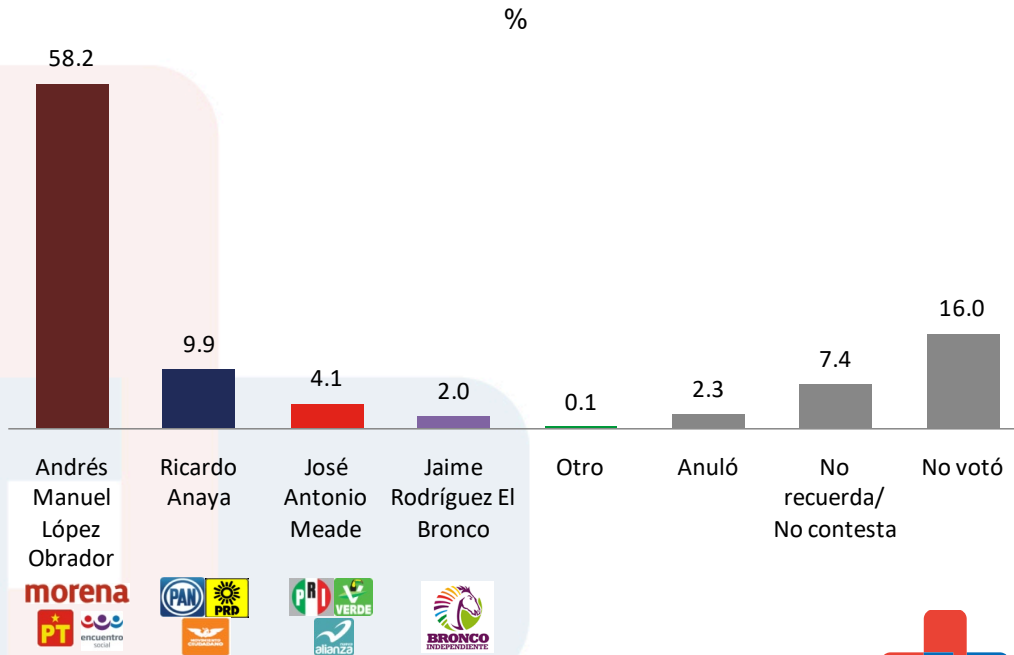
Encuesta domiciliaria en el municipio de San Pedro Cholula, 800 entrevistas: 3.5% de error -agosto 2020-



ENTORNO POLÍTICO

CAPÍTULO 5

Por favor dígame por cuál de los candidatos o partidos votó usted para presidente de la República en las elecciones del 2018

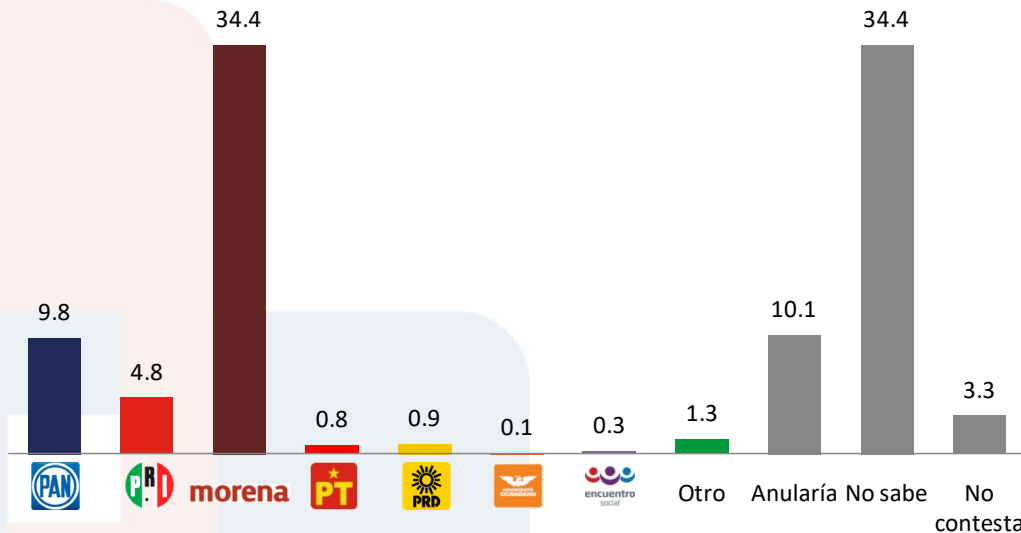


Encuesta domiciliaria en el municipio de San Pedro Cholula, 800 entrevistas: 3.5% de error -agosto 2020-

INTENCIÓN DE VOTO POR PARTIDOS POLÍTICOS

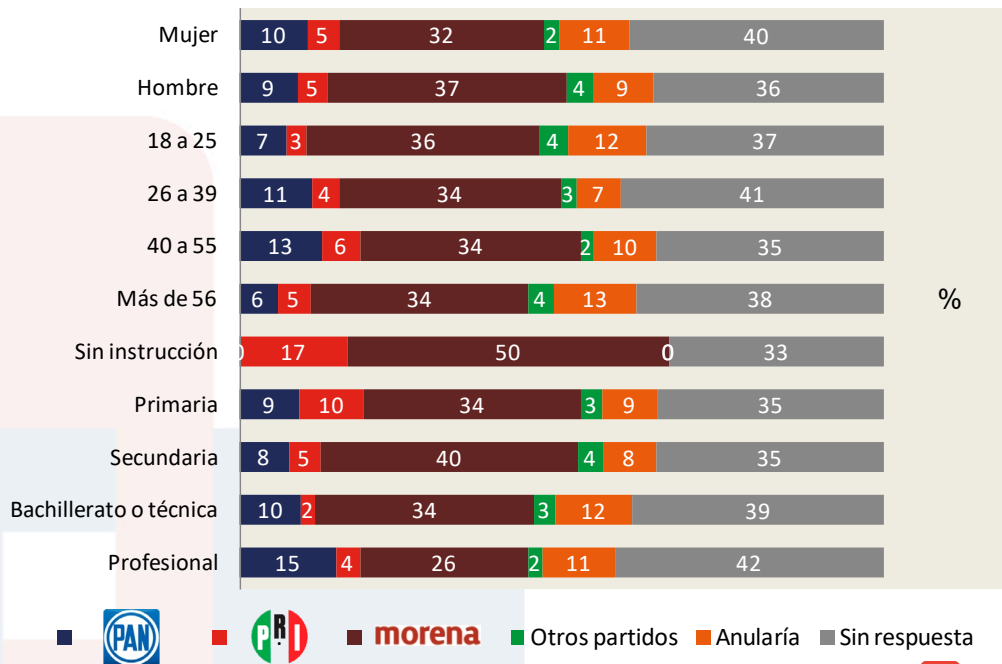
Si hoy fueran elecciones, ¿por cuál partido votaría usted para presidente municipal de San Pedro Cholula?

%



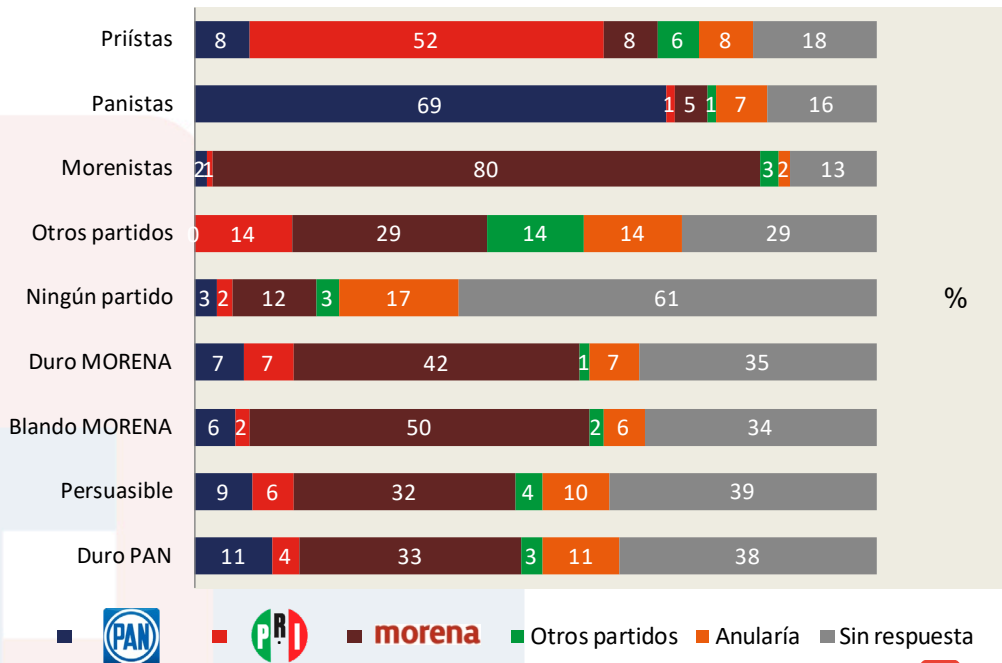
Encuesta domiciliaria en el municipio de San Pedro Cholula, 800 entrevistas: 3.5% de error -agosto 2020-

Intención de voto por partido político para presidente municipal de San Pedro Cholula por sexo, edad y nivel educativo



Encuesta domiciliaria en el municipio de San Pedro Cholula, 800 entrevistas: 3.5% de error -agosto 2020-

Intención de voto por partido político para presidente municipal de San Pedro Cholula por identidad partidista y tipo de sección electoral



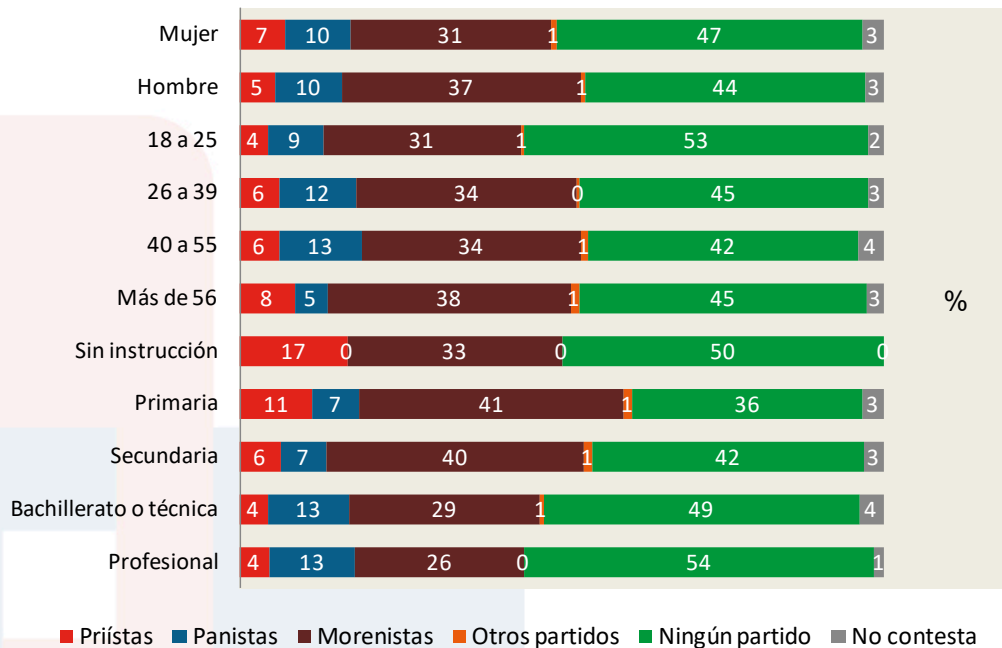
Encuesta domiciliaria en el municipio de San Pedro Cholula, 800 entrevistas: 3.5% de error -agosto 2020-

¿Con cuál partido se identifica usted más?

Identidad partidista		% ago 2020	Acumulado
	PRI mucho	4.3	6.3
	PRI poco	2.0	
	PAN mucho	5.3	10.2
	PAN poco	4.9	
morena	MORENA mucho	19.3	34.0
	MORENA poco	14.7	
Otros partidos		0.9	0.9
Ninguno		45.5	45.5
NS/NC		3.1	3.1
Total		100.0	100.0

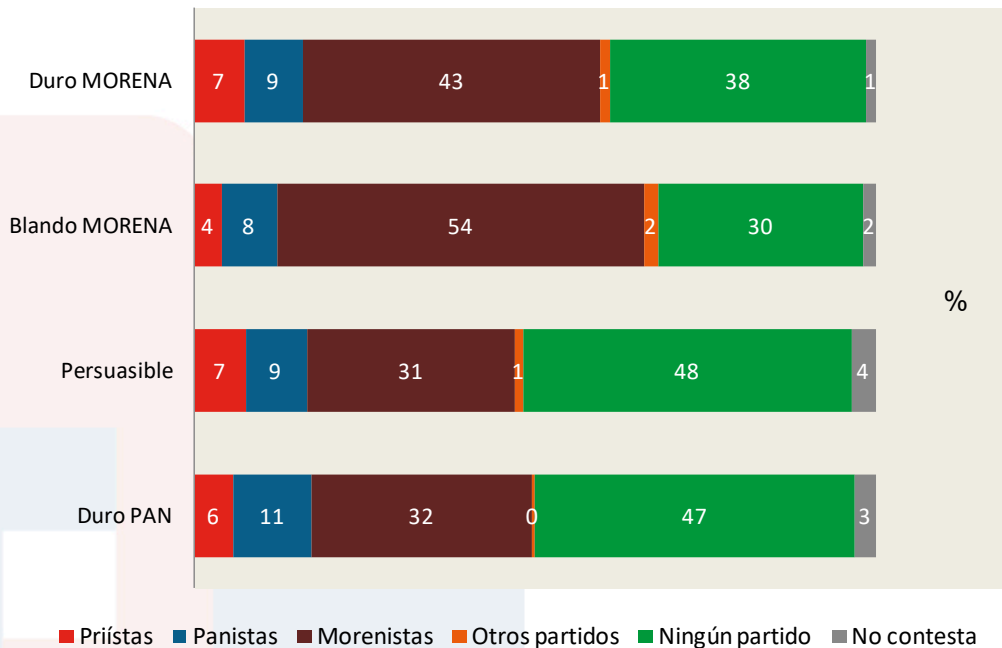
Encuesta domiciliaria en el municipio de San Pedro Cholula, 800 entrevistas: 3.5% de error -agosto 2020-

Identidad partidista por sexo, edad y nivel educativo



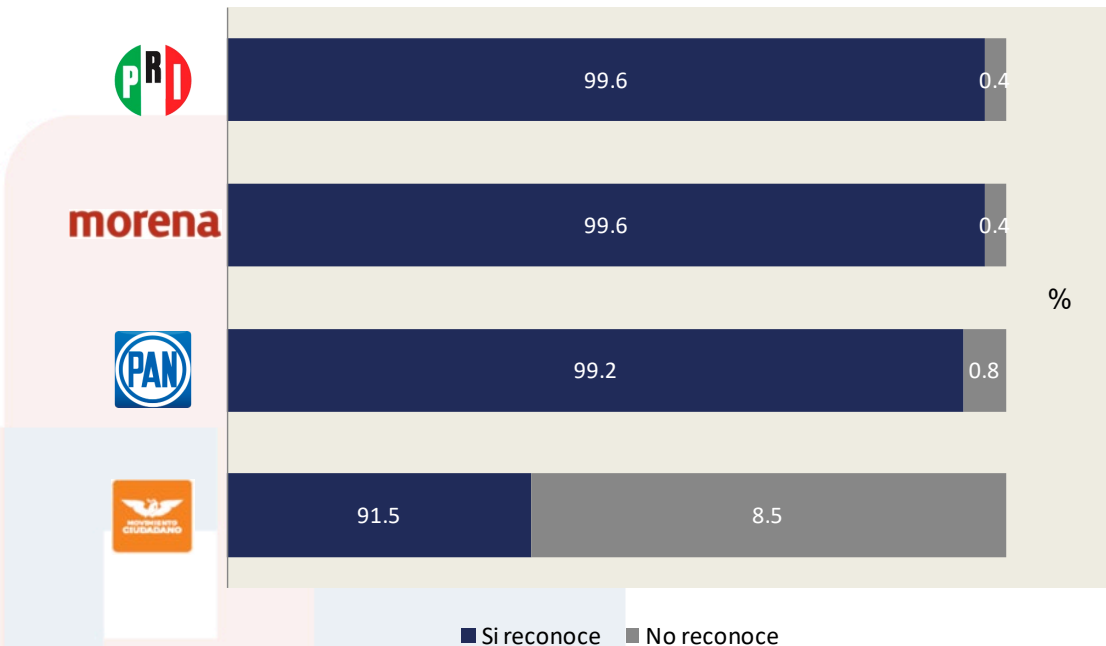
Encuesta domiciliaria en el municipio de San Pedro Cholula, 800 entrevistas: 3.5% de error -agosto 2020-

Identidad partidista por tipo de sección electoral



Encuesta domiciliaria en el municipio de San Pedro Cholula, 800 entrevistas: 3.5% de error -agosto 2020-

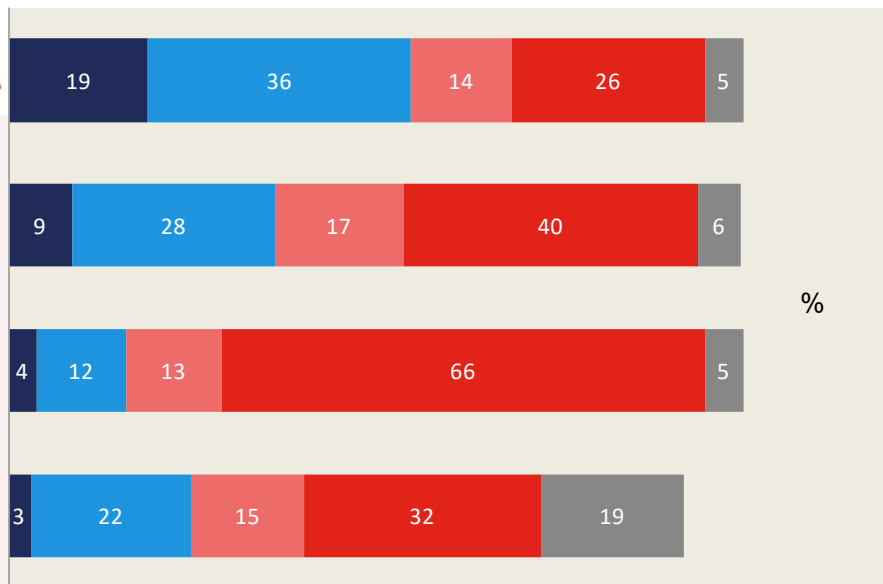
CONOCIMIENTO DE PARTIDOS POLÍTICOS



Encuesta domiciliaria en el municipio de San Pedro Cholula, 800 entrevistas: 3.5% de error -agosto 2020-

OPINIÓN DE PARTIDOS POLÍTICOS

morena




%

■ Buena ■ Regular a bien ■ Regular a mal ■ Mala ■ No opina

Encuesta domiciliaria en el municipio de San Pedro Cholula, 800 entrevistas: 3.5% de error -agosto 2020-

RADAR: Balance de imagen de partidos políticos



	Balance
	-29.3
	-61.8
	-31.5
morena	-7.4

NOTA: el balance de imagen se obtiene de restar la opinión mala a la buena. Si el resultado se encuentra por arriba de la línea roja el balance es positivo, si se encuentra por debajo el balance es negativo entre quienes conocen a cada persona evaluada

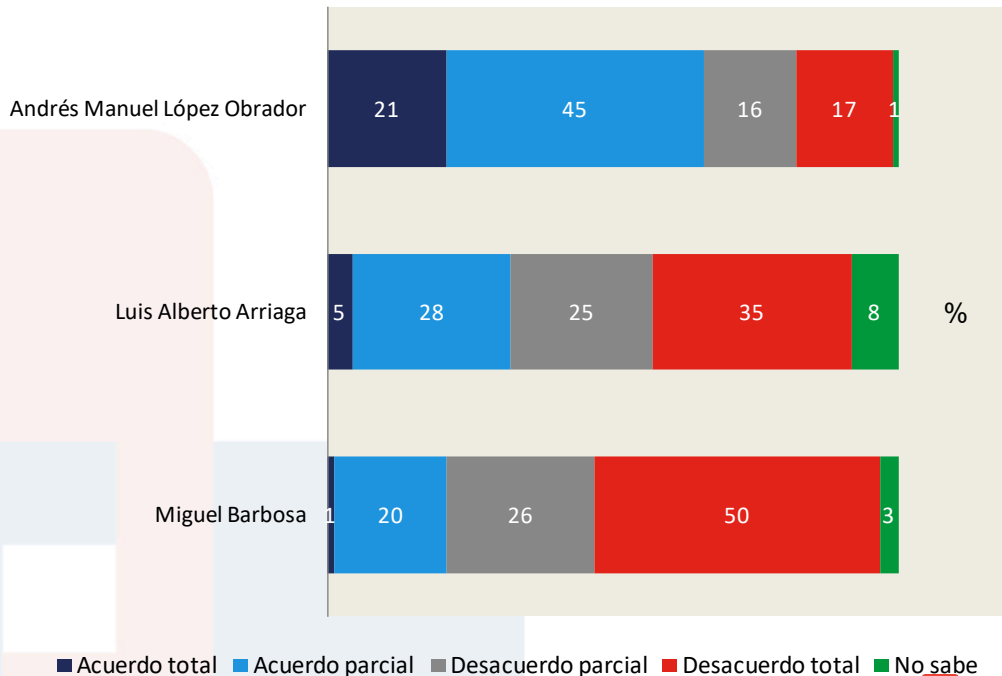
Encuesta domiciliaria en el municipio de San Pedro Cholula, 800 entrevistas: 3.5% de error -agosto 2020-



EVALUACIÓN DE AUTORIDADES

CAPÍTULO 6

¿Qué tan de acuerdo o en desacuerdo está usted con la manera de gobernar de...?



Encuesta domiciliaria en el municipio de San Pedro Cholula, 800 entrevistas: 3.5% de error -agosto 2020-

CALIFICACIÓN A AUTORIDADES

Del 1 al 10, donde 1 es lo peor y 10 es excelente, ¿cómo califica usted el trabajo realizado por...?

Agosto 2020



Andrés Manuel López Obrador
Presidente de la República

6.5



Miguel Barbosa
Gobernador del Estado de Puebla

4.5



Luis Alberto Arriaga
Presidente municipal de San Pedro Cholula

4.9

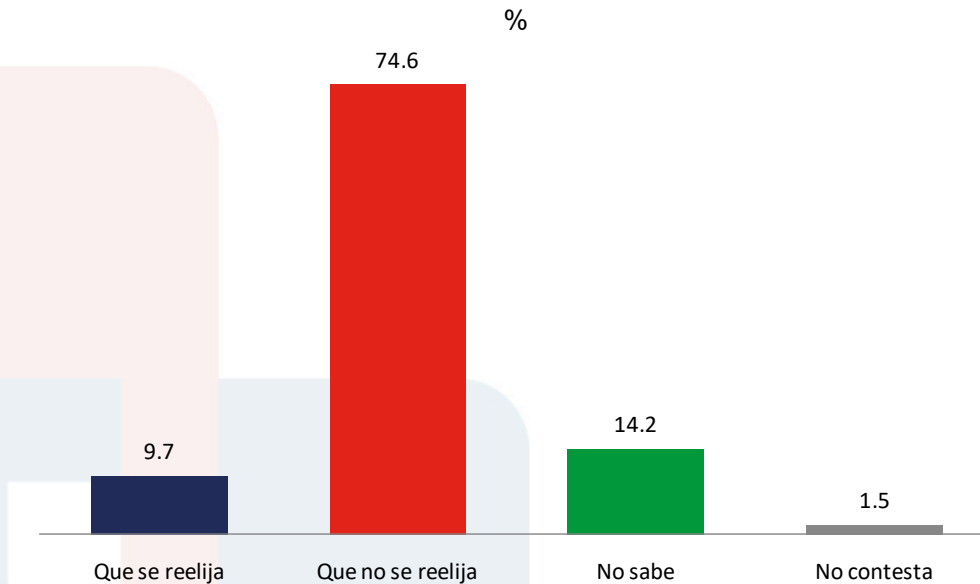
Encuesta domiciliaria en el municipio de San Pedro Cholula, 800
entrevistas: 3.5% de error -agosto 2020-

Del 1 al 10, donde 1 es lo peor y 10 es excelente, ¿cómo califica usted el trabajo realizado por...?

Segmento	Andrés Manuel López Obrador	Miguel Barbosa	Luis Alberto Arriaga
Promedio municipal	6.5	4.5	4.9
Mujer	6.3	4.4	4.9
Hombre	6.8	4.6	4.9
18 a 25	6.4	4.5	5.3
26 a 39	6.4	4.1	4.6
40 a 55	6.5	4.4	4.8
Más de 56	7.0	5.1	5.1
Sin instrucción	6.8	5.2	4.7
Primaria	7.0	5.0	5.0
Secundaria	6.8	4.6	4.8
Bachillerato o técnica	6.3	4.4	5.0
Profesional	6.0	4.0	4.7
Priístas	5.9	4.1	5.4
Panistas	5.4	3.9	5.0
Morenistas	7.7	5.2	5.0
Otros partidos	6.4	5.3	5.3
Ningún partido	6.0	4.2	4.7
Duro PAN	6.3	4.4	4.9
Persuasible	6.6	4.4	4.9
Blando MORENA	7.7	5.5	5.1
Duro MORENA	6.5	4.6	4.7

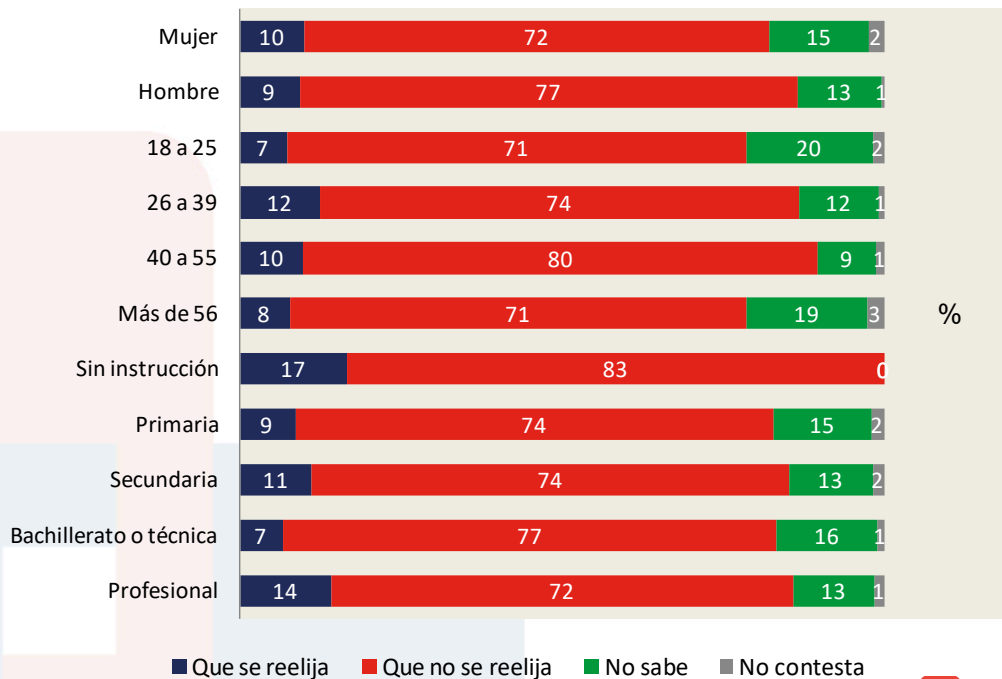
Encuesta domiciliaria en el municipio de San Pedro Cholula, 800 entrevistas: 3.5% de error -agosto 2020-

¿Usted votaría por la reelección de Luis Alberto Arriaga como presidente municipal de San Pedro Cholula o votaría que no se reelija?



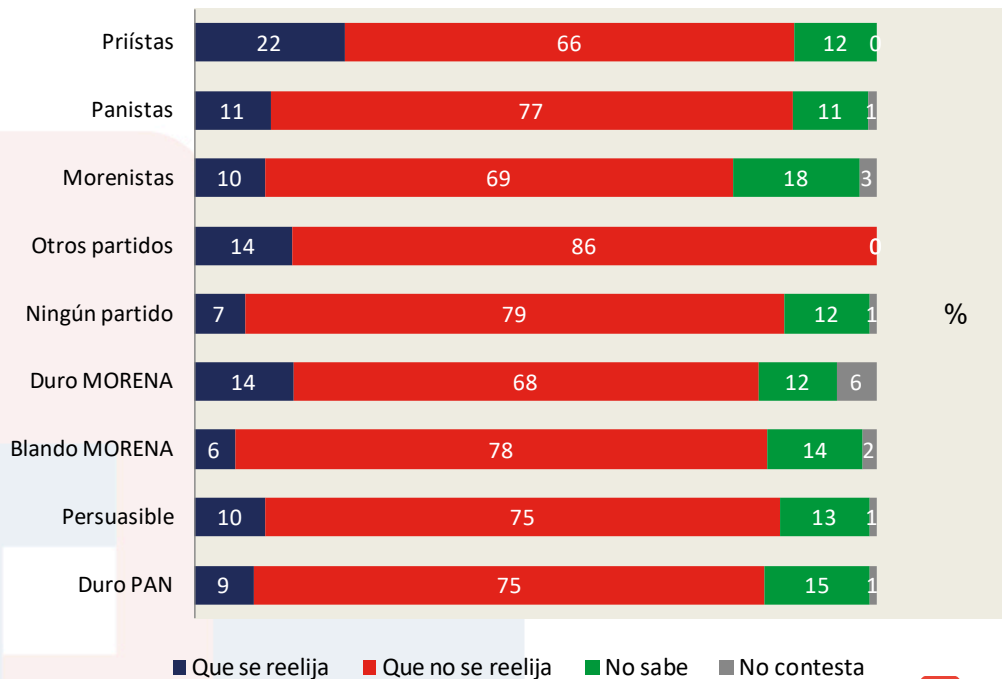
Encuesta domiciliaria en el municipio de San Pedro Cholula, 800 entrevistas: 3.5% de error -agosto 2020-

Votaría por la reelección de Luis Alberto Arriaga por sexo, edad y nivel educativo



Encuesta domiciliaria en el municipio de San Pedro Cholula, 800 entrevistas: 3.5% de error -agosto 2020-

Votaría por la reelección de Luis Alberto Arriaga por identidad partidista y tipo de sección electoral



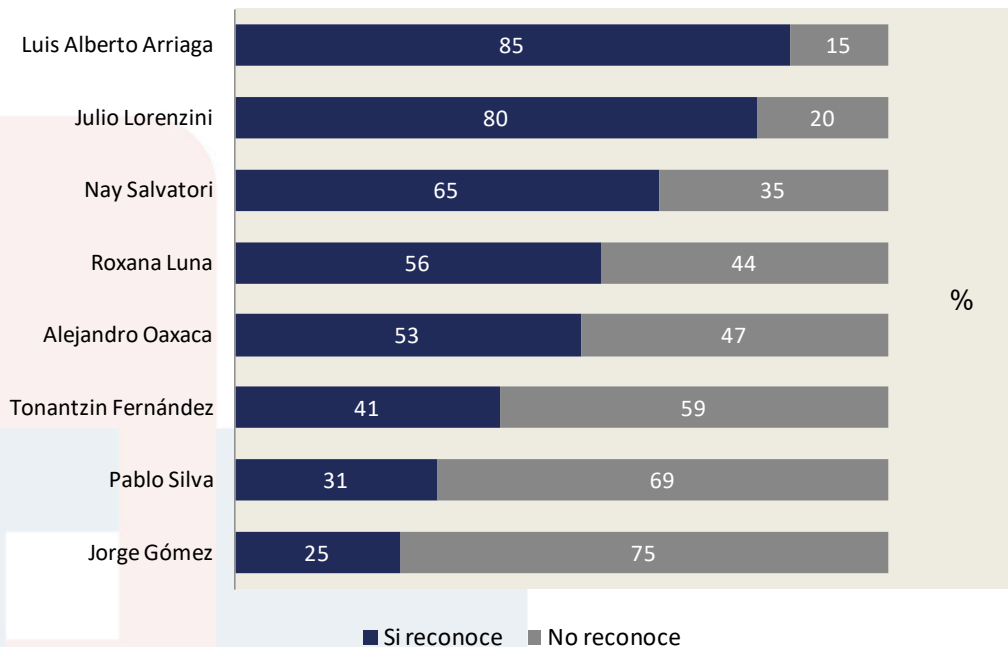
Encuesta domiciliaria en el municipio de San Pedro Cholula, 800 entrevistas: 3.5% de error -agosto 2020-



CONOCIMIENTO Y OPINIÓN DE LÍDERES POLÍTICOS

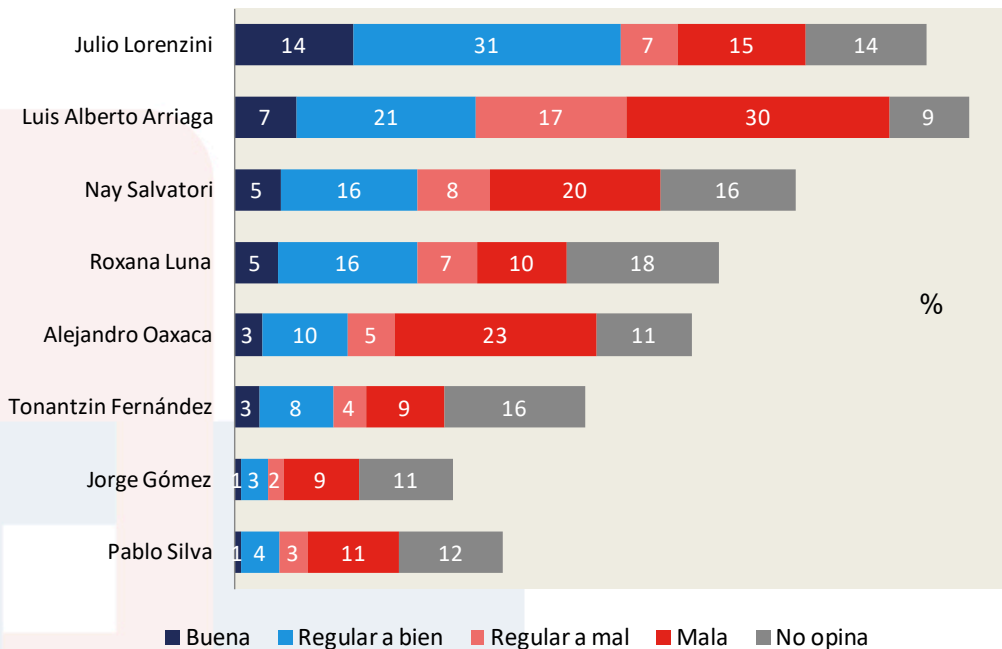
CAPÍTULO 7

CONOCIMIENTO DE LÍDERES POLÍTICOS



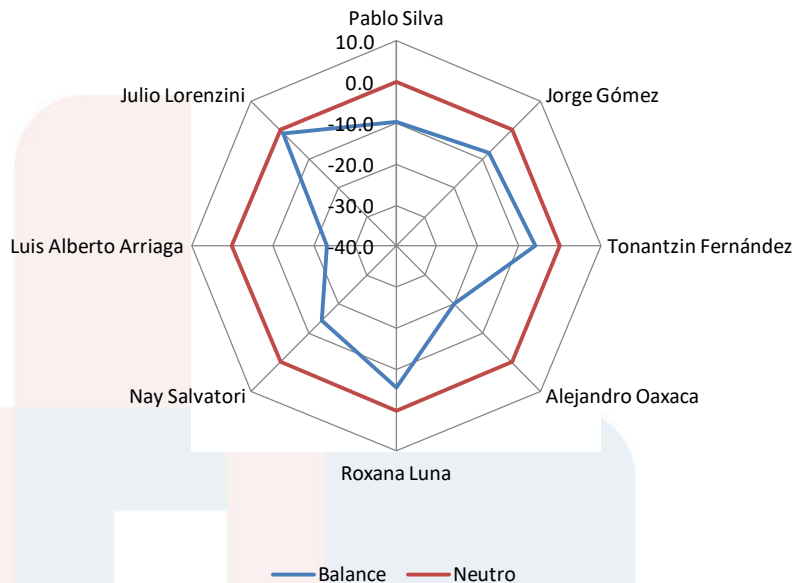
Encuesta domiciliaria en el municipio de San Pedro Cholula, 800 entrevistas: 3.5% de error -agosto 2020-

OPINIÓN DE LÍDERES POLÍTICOS



Encuesta domiciliaria en el municipio de San Pedro Cholula, 800 entrevistas: 3.5% de error -agosto 2020-

RADAR: Balance de imagen de líderes políticos



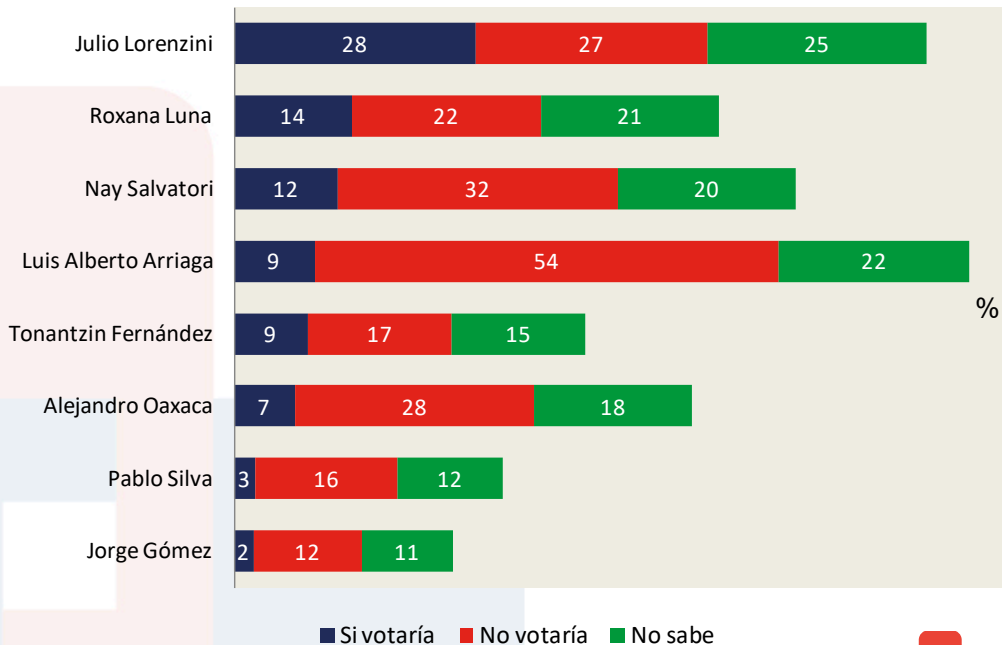
Balance

Pablo Silva	-9.7
Jorge Gómez	-7.9
Tonantzin Fernández	-5.9
Alejandro Oaxaca	-20.0
Roxana Luna	-5.4
Nay Salvatori	-14.3
Luis Alberto Arriaga	-23.1
Julio Lorenzini	-1.0

NOTA: el balance de imagen se obtiene de restar la opinión mala a la buena. Si el resultado se encuentra por arriba de la línea roja el balance es positivo, si se encuentra por debajo el balance es negativo entre quienes conocen a cada persona evaluada

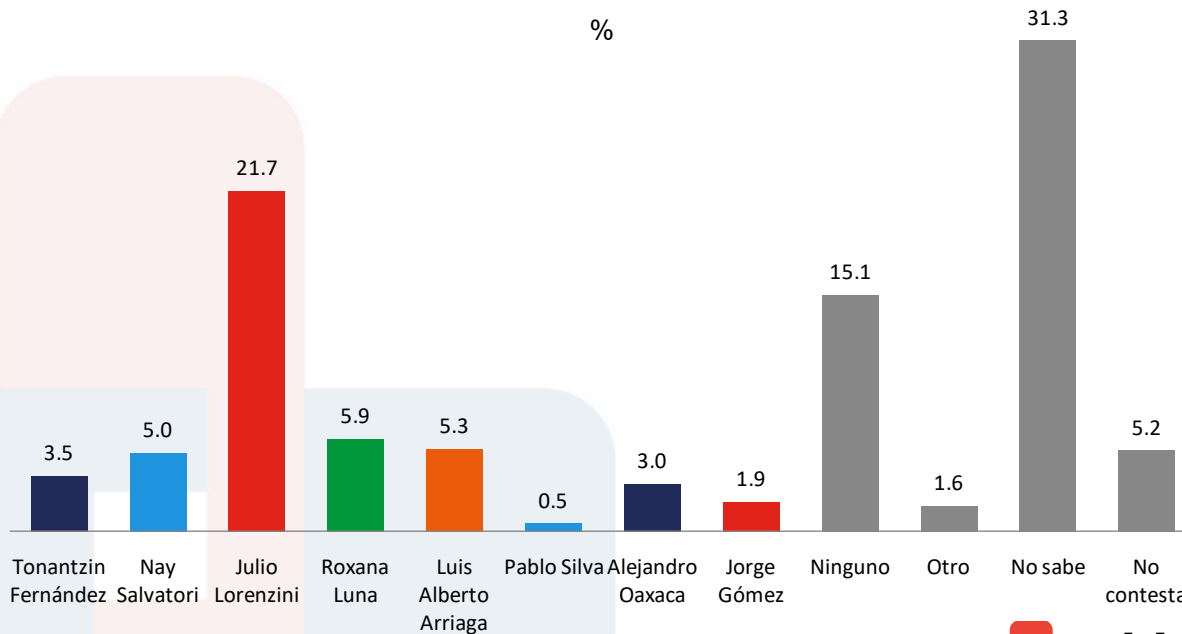
Encuesta domiciliaria en el municipio de San Pedro Cholula, 800 entrevistas: 3.5% de error -agosto 2020-

Para presidente municipal de San Pedro Cholula, ¿usted votaría por...?



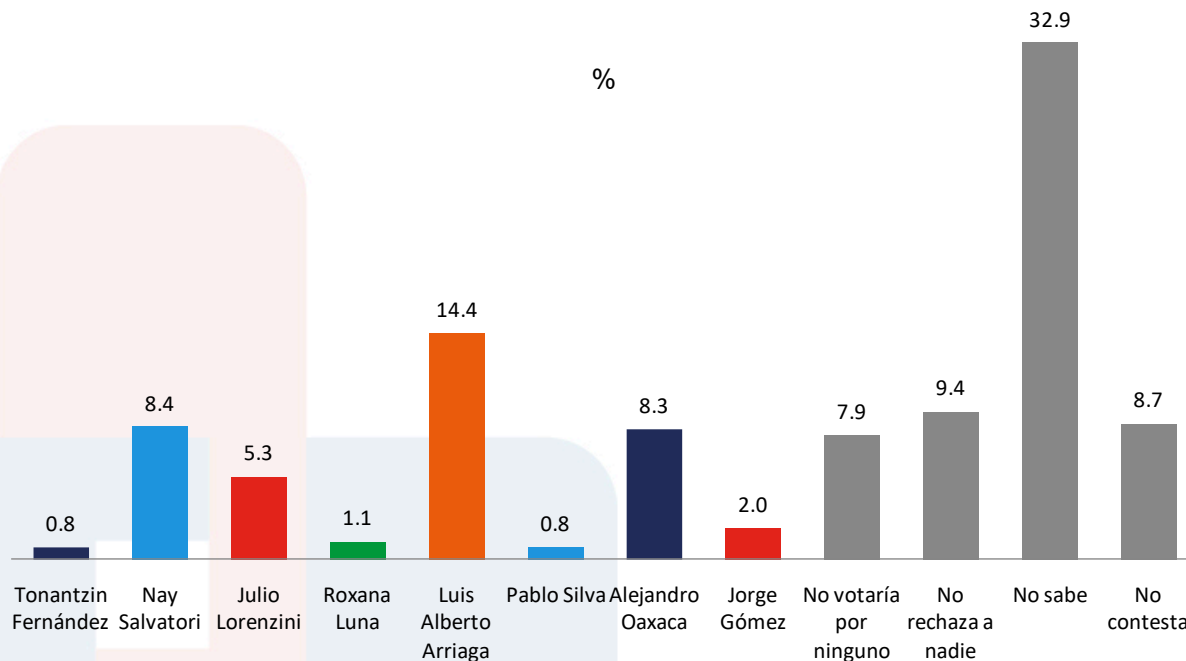
Encuesta domiciliaria en el municipio de San Pedro Cholula, 800 entrevistas: 3.5% de error -agosto 2020-

¿Entre estas personas quién le gustaría que fuese el próximo presidente municipal de San Pedro Cholula?



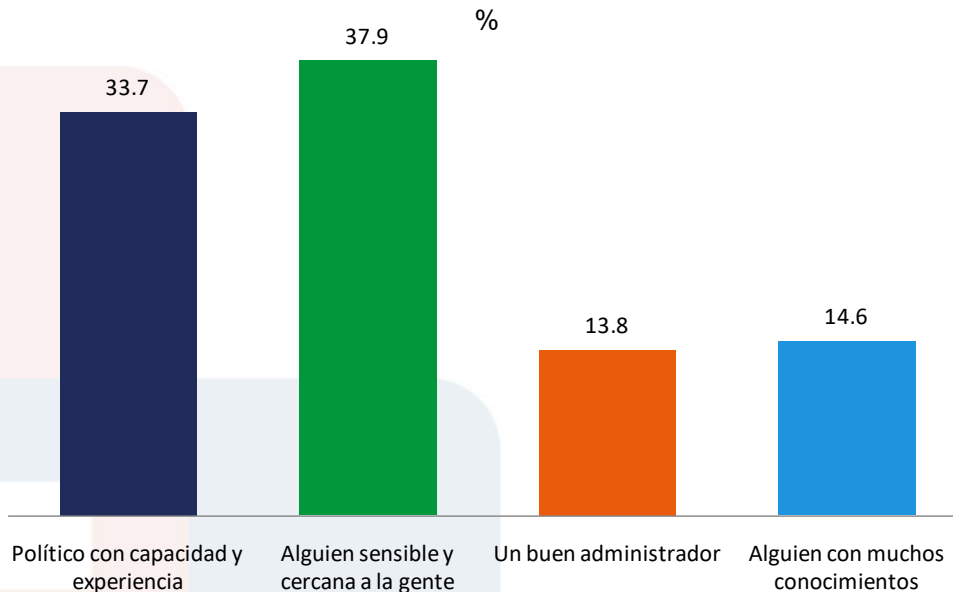
Encuesta domiciliaria en el municipio de San Pedro Cholula, 800 entrevistas: 3.5% de error -agosto 2020-

¿Y entre estas personas por quién JAMÁS votaría para que fuese el próximo presidente municipal de San Pedro Cholula?



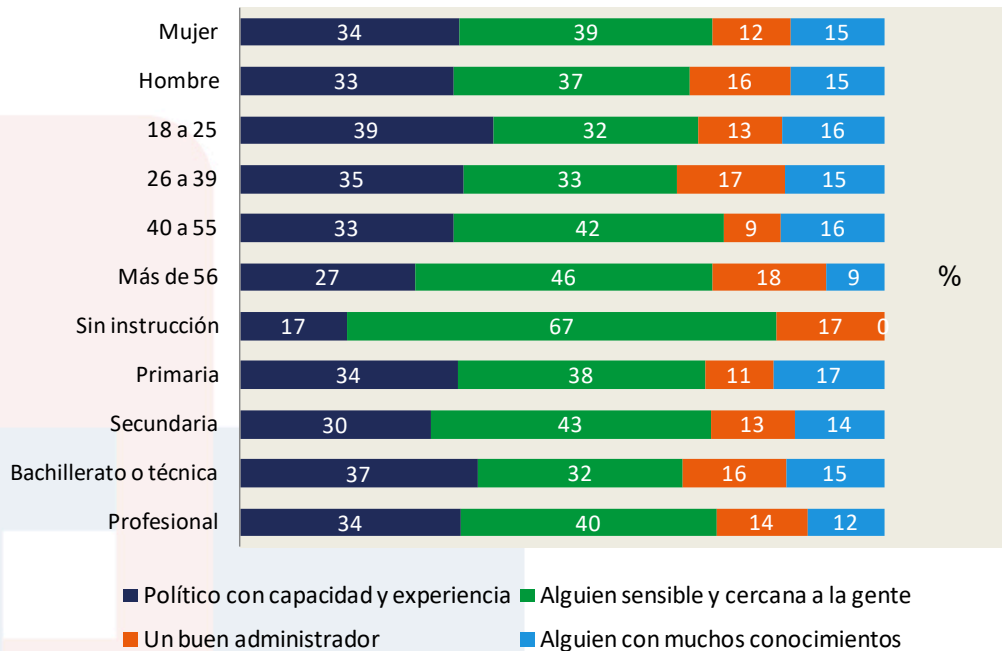
Encuesta domiciliaria en el municipio de San Pedro Cholula, 800 entrevistas: 3.5% de error -agosto 2020-

Complete la siguiente frase: “El próximo presidente municipal de San Pedro Cholula prefiero que sea...”



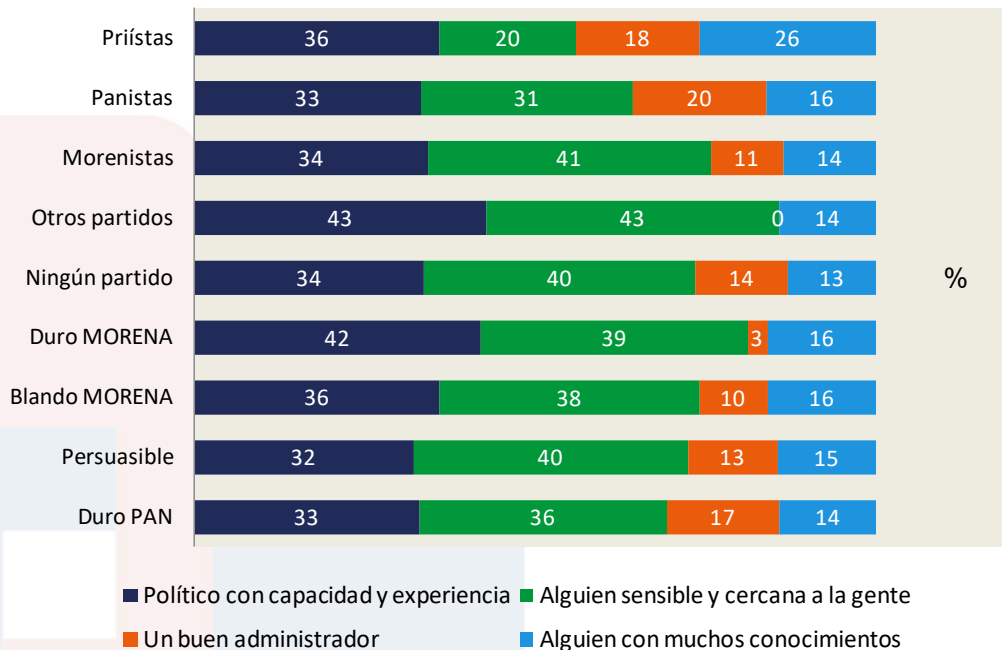
Encuesta domiciliaria en el municipio de San Pedro Cholula, 800 entrevistas: 3.5% de error -agosto 2020-

Como prefiere que sea el próximo presidente municipal de San Pedro Cholula por sexo, edad y nivel educativo



Encuesta domiciliaria en el municipio de San Pedro Cholula, 800 entrevistas: 3.5% de error -agosto 2020-

Como prefiere que sea el próximo presidente municipal de San Pedro Cholula por identidad partidista y tipo de sección electoral



Encuesta domiciliaria en el municipio de San Pedro Cholula, 800 entrevistas: 3.5% de error -agosto 2020-

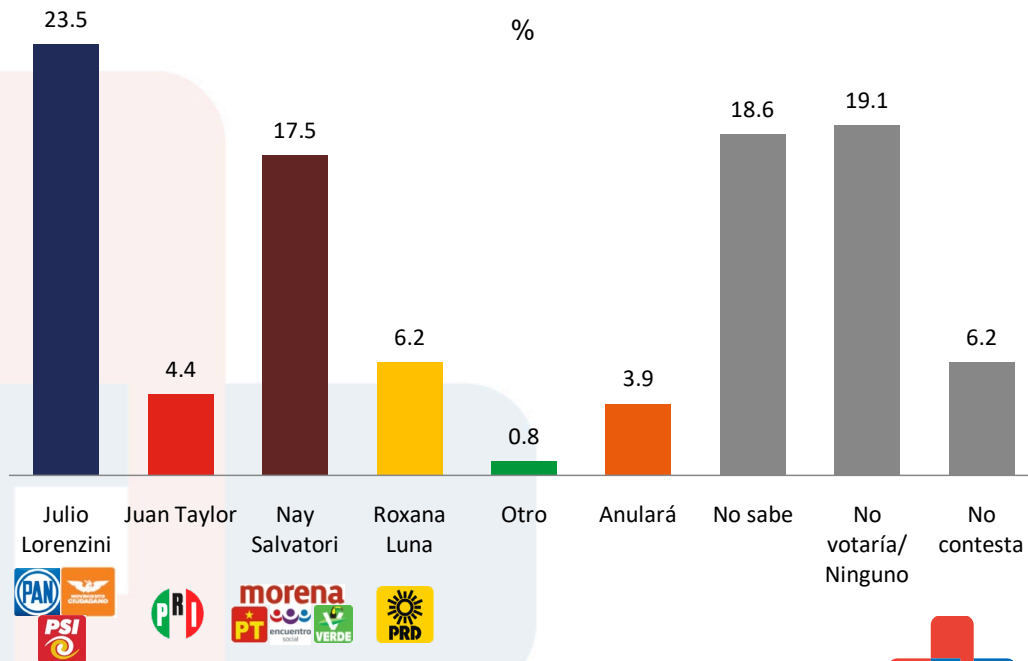


CAREOS ELECTORALES

CAPÍTULO 8

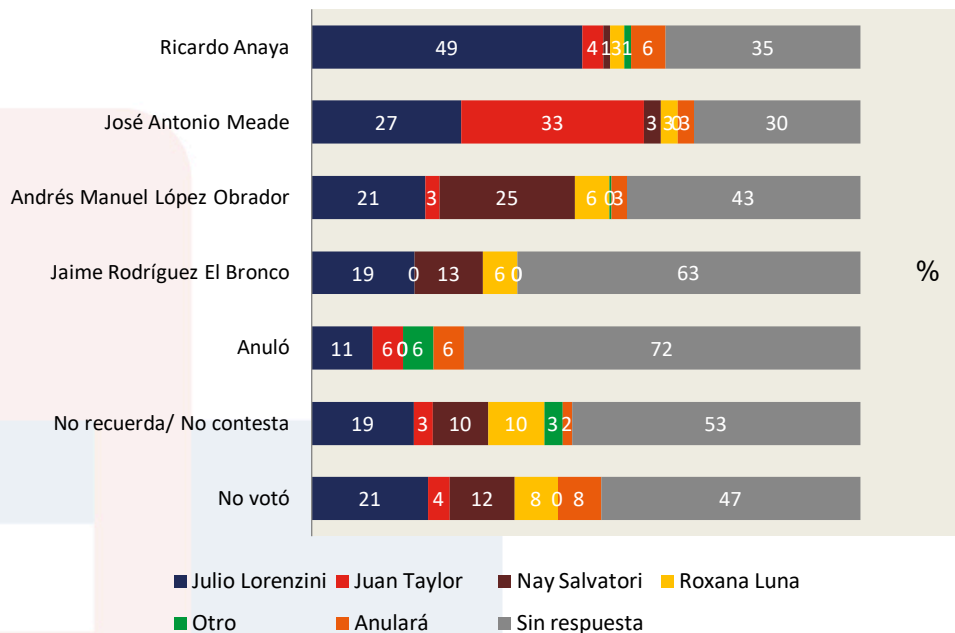
CAREO ELECTORAL 1

¿Por cuál partido o candidato votaría para presidente municipal de San Pedro Cholula



Encuesta domiciliaria en el municipio de San Pedro Cholula, 800 entrevistas: 3.5% de error -agosto 2020-

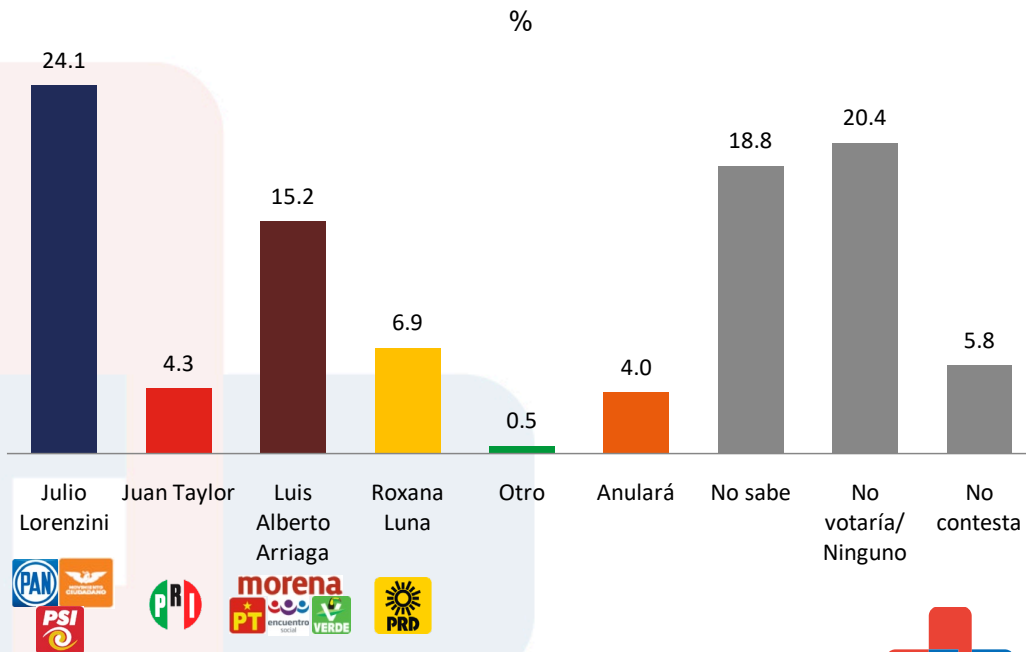
Intención de voto para presidente municipal de San Pedro Cholula por como votó para Presidente de la República



Encuesta domiciliaria en el municipio de San Pedro Cholula, 800 entrevistas: 3.5% de error -agosto 2020-

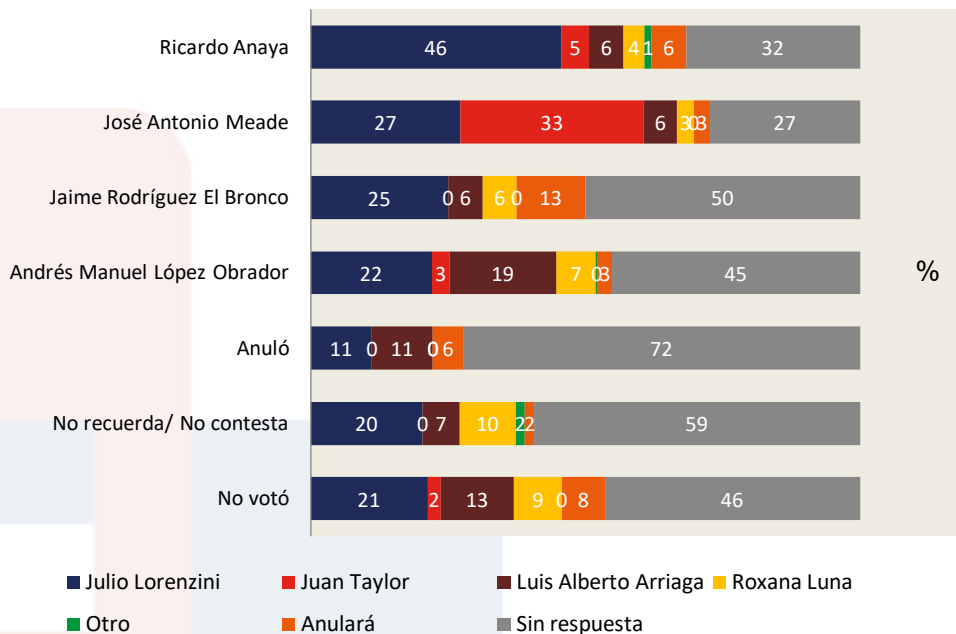
CAREO ELECTORAL 2

¿Por cuál partido o candidato votaría para presidente municipal de San Pedro Cholula



Encuesta domiciliaria en el municipio de San Pedro Cholula, 800 entrevistas: 3.5% de error -agosto 2020-

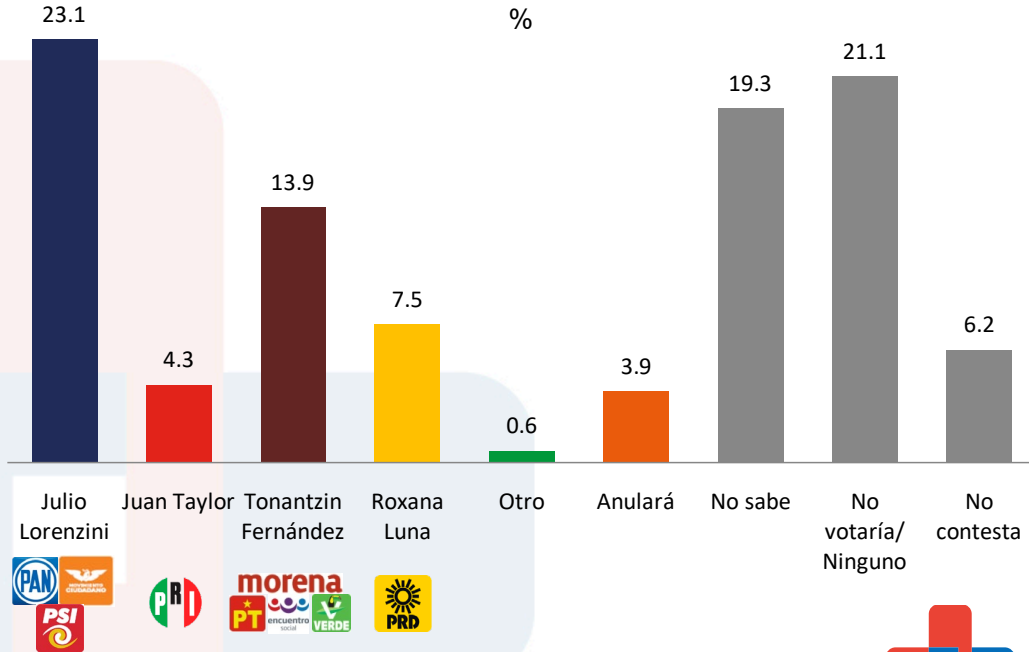
Intención de voto para presidente municipal de San Pedro Cholula por como votó para Presidente de la República



Encuesta domiciliaria en el municipio de San Pedro Cholula, 800 entrevistas: 3.5% de error -agosto 2020-

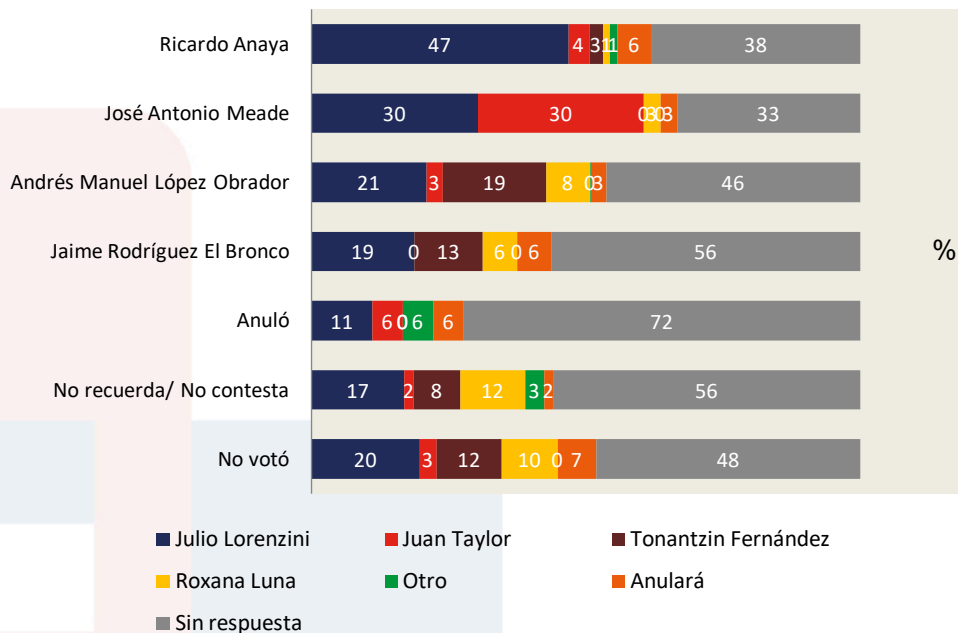
CAREO ELECTORAL 3

¿Por cuál partido o candidato votaría para presidente municipal de San Pedro Cholula



Encuesta domiciliaria en el municipio de San Pedro Cholula, 800 entrevistas: 3.5% de error -agosto 2020-

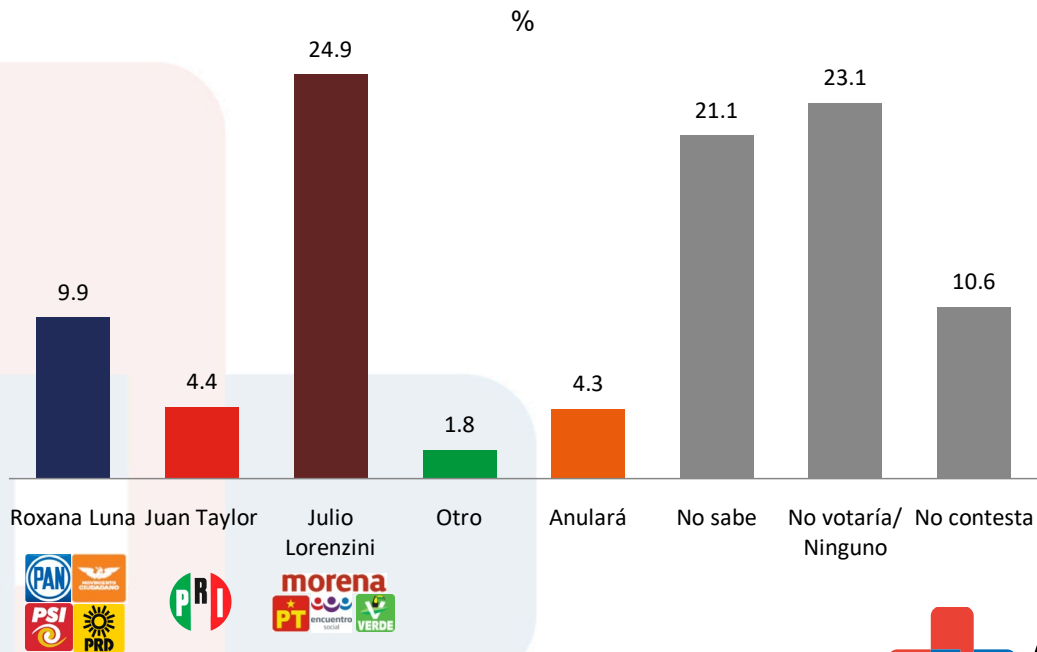
Intención de voto para presidente municipal de San Pedro Cholula por como votó para Presidente de la República



Encuesta domiciliaria en el municipio de San Pedro Cholula, 800 entrevistas: 3.5% de error -agosto 2020-

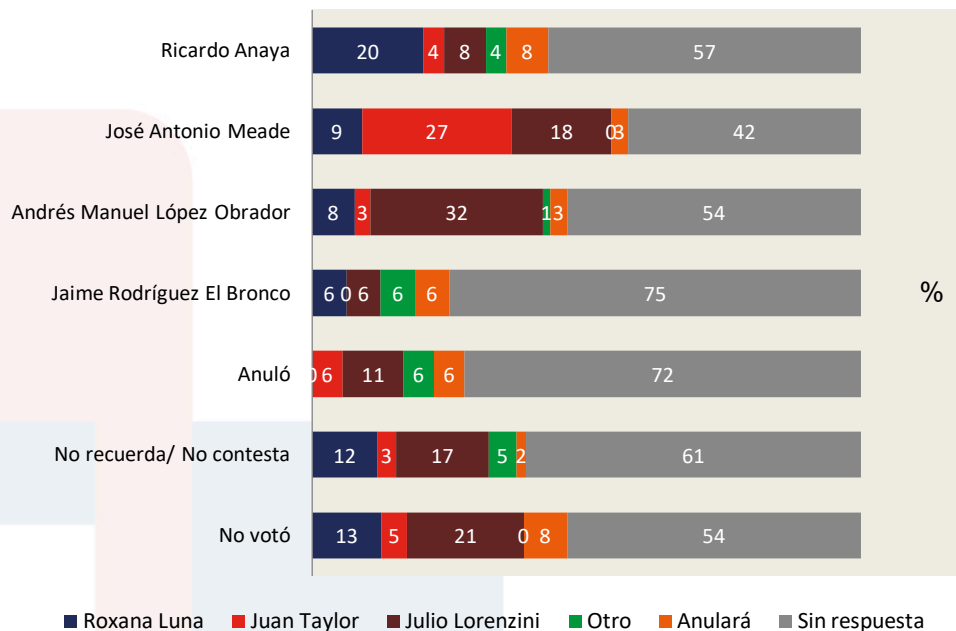
CAREO ELECTORAL 4

¿Por cuál partido o candidato votaría para presidente municipal de San Pedro Cholula



Encuesta domiciliaria en el municipio de San Pedro Cholula, 800 entrevistas: 3.5% de error -agosto 2020-

Intención de voto para presidente municipal de San Pedro Cholula por como votó para Presidente de la República



Encuesta domiciliaria en el municipio de San Pedro Cholula, 800 entrevistas: 3.5% de error -agosto 2020-



FIN DEL DOCUMENTO